

ПРИНЯТО

Педагогическим советом

МБОУ «Гимназия №79»

Протокол № 8 от

30.08.2021

РАССМОТРЕНО

на заседании

Управляющего Совета

МБОУ «Гимназия № 79»

Протокол № 1 от

08.08.2021

УТВЕРЖДЕНО

Директор МБОУ

«Гимназия № 79»

Приказ № 123 от 30.08.2021

Вялкова Л.М.



**Адаптированная основная  
общеобразовательная программа образования  
обучающихся с умственной отсталостью  
(интеллектуальными нарушениями)**

2021

## ОГЛАВЛЕНИЕ

<b>1. АДАПТИРОВАННАЯ ОСНОВНАЯ ОБЩЕОБРАЗОВАТЕЛЬНАЯ ПРОГРАММА ОБРАЗОВАНИЯ ОБУЧАЮЩИХСЯ С ЛЕГКОЙ УМСТВЕННОЙ ОТСТАЛОСТЬЮ (ИНТЕЛЛЕКТУАЛЬНЫМИ НАРУШЕНИЯМИ) (ВАРИАНТ 1)</b>	2 - 434
<b>1.1. Целевой раздел</b>	
1.1.1. Пояснительная записка	4-17
1.1.2. Планируемые результаты освоения обучающимися с легкой умственной отсталостью (интеллектуальными нарушениями) адаптированной основной общеобразовательной программы	17 - 81
1.1.3. Система оценки достижения обучающимися с легкой умственной отсталостью (интеллектуальными нарушениями) планируемых результатов освоения адаптированной основной общеобразовательной программы	81 - 95
<b>1.2. Содержательный раздел</b>	
1.2.1. Программа формирования базовых учебных действий	95 - 108
1.2.2. Программы учебных предметов, курсов коррекционно-развивающей области	109 - 376
1.2.3. Программа духовно-нравственного развития	376 - 409
1.2.4. Программа формирования экологической культуры, здорового и безопасного образа жизни	410 - 424
1.2.5. Программа коррекционной работы	424 - 432
1.2.6. Программа внеурочной деятельности	433 - 441
<b>1.3. Организационный раздел</b>	
1.3.1. Учебный план	441 - 452
1.3.2. Система условий реализации адаптированной основной общеобразовательной программы образования обучающихся с легкой умственной отсталостью	452 - 462

## **2. ПРИМЕРНАЯ АДАптиРОВАННАЯ ОСНОВНАЯ ОБЩЕОБРАЗОВАТЕЛЬНАЯ ПРОГРАММА ОБРАЗОВАНИЯ ОБУЧАЮЩИХСЯ С УМЕРЕННОЙ, ТЯЖЕЛОЙ И ГЛУБОКОЙ УМСТВЕННОЙ ОТСТАЛОСТЬЮ (ИНТЕЛЛЕКТУАЛЬНЫМИ НАРУШЕНИЯМИ), ТЯЖЕЛЫМИ И МНОЖЕСТВЕННЫМИ НАРУШЕНИЯМИ РАЗВИТИЯ (ВАРИАНТ 2)**

### **3.1. Целевой раздел**

- 3.1.1. Пояснительная записка .....435 - 451
- 3.1.2 Планируемые результаты освоения обучающимися с умеренной, тяжелой и глубокой умственной отсталостью (интеллектуальными нарушениями), тяжелыми и множественными нарушениями развития адаптированной основной общеобразовательной программы. 451 - 462
- 3.1.3 Система оценки достижения обучающимися с умеренной, тяжелой и глубокой умственной отсталостью (интеллектуальными нарушениями), тяжелыми и множественными нарушениями развития планируемых результатов освоения адаптированной основной общеобразовательной программы.....463 - 465

### **3.2 Содержательный раздел**

- 3.2.1 Программа формирования базовых учебных действий....465 - 466
- 3.2.2 Программы учебных предметов, курсов коррекционно-развивающей области.....466 - 543
- 3.2.3 Программа нравственного развития.....544 - 547
- 3.2.4 Программа формирования экологической культуры, здорового и безопасного образа жизни.....547 - 549
- 3.2.5 Программа внеурочной деятельности.....549 - 550
- 3.2.6 Программа сотрудничества с семьей обучающегося.....550 - 552

### **3.3. Организационный раздел**

- 3.3.1. Учебный план.....552 - 560
- 3.3.2. Система условий реализации адаптированной основной общеобразовательной программы образования обучающихся с умеренной, тяжелой и глубокой умственной отсталостью (интеллектуальными нарушениями), тяжелыми и множественными нарушениями развития.....560 - 580

# **1. АДАПТИРОВАННАЯ ОСНОВНАЯ ОБЩЕОБРАЗОВАТЕЛЬНАЯ ПРОГРАММА ОБРАЗОВАНИЯ ОБУЧАЮЩИХСЯ С ЛЕГКОЙ УМСТВЕННОЙ ОТСТАЛОСТЬЮ (ИНТЕЛЛЕКТУАЛЬНЫМИ НАРУШЕНИЯМИ) (ВАРИАНТ 1)**

## **1.1. Целевой раздел**

### **1.1.1. Пояснительная записка**

**Цель** реализации АООП образования обучающихся с легкой умственной отсталостью (интеллектуальными нарушениями) — создание условий для максимального удовлетворения особых образовательных потребностей обучающихся, обеспечивающих усвоение ими социального и культурного опыта.

Достижение поставленной цели при реализации АООП предусматривает решение следующих основных задач:

— овладение обучающимися с легкой умственной отсталостью (интеллектуальными нарушениями) учебной деятельностью, обеспечивающей формирование жизненных компетенций;

— формирование общей культуры, обеспечивающей разностороннее развитие их личности (нравственно-эстетическое, социально-личностное, интеллектуальное, физическое), в соответствии с принятыми в семье и обществе духовно-нравственными и социокультурными ценностями;

— достижение планируемых результатов освоения АООП образования обучающимися с легкой умственной отсталостью (интеллектуальными нарушениями) с учетом их особых образовательных потребностей, а также индивидуальных особенностей и возможностей;

— выявление и развитие возможностей и способностей обучающихся с умственной отсталостью (интеллектуальными нарушениями), через организацию их общественно полезной деятельности, проведения спортивно-оздоровительной работы, организацию художественного творчества и др. с использованием системы клубов, секций, студий и кружков (включая организационные формы на основе сетевого взаимодействия), проведении спортивных, творческих и др. соревнований;

— участие педагогических работников, обучающихся, их родителей (законных представителей) и общественности в проектировании и развитии внутришкольной социальной среды.

### **Общая характеристика адаптированной основной общеобразовательной программы обучающихся с легкой умственной отсталостью (интеллектуальными нарушениями)**

АООП образования обучающихся с легкой умственной отсталостью (интеллектуальными нарушениями) создается с учетом их особых образовательных потребностей.

МБОУ «Гимназия №79» №2 обеспечивает требуемые для этой категории обучающихся условия обучения и воспитания. Одним из важнейших условий обучения ребенка с легкой умственной отсталостью (интеллектуальными нарушениями) в среде других обучающихся является готовность к эмоциональному и коммуникативному взаимодействию с ними.

АООП включает обязательную часть и часть, формируемую участниками образовательного процесса.

Обязательная часть АООП для обучающихся с легкой умственной отсталостью (интеллектуальными нарушениями) составляет не менее 70%, а часть, формируемая участниками образовательных отношений, не более 30% от общего объема АООП.

Сроки реализации АООП для обучающихся с умственной отсталостью (интеллектуальными нарушениями) составляет 9 —13 лет<sup>1</sup>.

В реализации АООП может быть выделено два или три этапа:

I этап — (дополнительный первый класс — 1<sup>1</sup>) 1-4 классы;

II этап — 5-9 классы;

III этап — 10-12 классы.

---

<sup>1</sup> Пункт 13, части 1 Федерального государственного образовательного стандарта образования обучающихся с умственной отсталостью (интеллектуальными нарушениями). Приказ Минобрнауки РФ от 19 декабря 2014 г. № 1599 «Об утверждении федерального государственного образовательного стандарта образования обучающихся с умственной отсталостью (интеллектуальными нарушениями)». Зарегистрировано в Минюсте РФ 3 февраля 2015 г.

Цель I-го этапа состоит в формировании основ предметных знаний и умений, коррекции недостатков психофизического развития обучающихся.

Организация первого дополнительного класса (1<sup>л</sup>) направлена на решение диагностико-пропедевтических задач:

1. выявить индивидуальные возможности каждого ребенка, особенности его психофизического развития, оказывающие влияние на овладение учебными умениями и навыками;

2. сформировать у обучающихся физическую, социально-личностную, коммуникативную и интеллектуальную готовность к освоению АООП;

3. сформировать готовность к участию в систематических учебных занятиях, в разных формах группового и индивидуального взаимодействия с учителем и одноклассниками в урочное и внеурочное время;

4. обогатить знания обучающихся о социальном и природном мире, опыт в доступных видах детской деятельности (рисование, лепка, аппликация, ручной труд, игра и др.).

II этап направлен на расширение, углубление и систематизацию знаний и умений обучающихся в обязательных предметных областях, овладение некоторыми навыками адаптации в динамично изменяющемся и развивающемся мире.

На III-м этапе реализации АООП решаются задачи, связанные с углубленной трудовой подготовкой и социализацией обучающихся с умственной отсталостью (интеллектуальными нарушениями), которые необходимы для их самостоятельной жизнедеятельности в социальной среде.

### **Психолого-педагогическая характеристика обучающихся с легкой умственной отсталостью (интеллектуальными нарушениями)**

Умственная отсталость — это стойкое, выраженное недоразвитие познавательной деятельности вследствие диффузного (разлитого) органического поражения центральной нервной системы (ЦНС). Понятие «умственной отсталости» по степени интеллектуальной неполноценности

применимо к разнообразной группе детей. Степень выраженности интеллектуальной неполноценности коррелирует (соотносится) со сроками, в которые возникло поражение ЦНС – чем оно произошло раньше, тем тяжелее последствия. Также степень выраженности интеллектуальных нарушений определяется интенсивностью воздействия вредных факторов. Нередко умственная отсталость отягощена психическими заболеваниями различной этиологии, что требует не только их медикаментозного лечения, но и организации медицинского сопровождения таких обучающихся в образовательных организациях.

В международной классификации болезней (МКБ-10) выделено четыре степени умственной отсталости: легкая (IQ — 69-50) , умеренная (IQ — 50-35), тяжелая (IQ — 34-20), глубокая (IQ<20).

Развитие ребенка с легкой умственной отсталостью (интеллектуальными нарушениями), хотя и происходит на дефектной основе и характеризуется замедленностью, наличием отклонений от нормального развития, тем не менее, представляет собой поступательный процесс, привносящий качественные изменения в познавательную деятельность детей и их личностную сферу, что дает основания для оптимистического прогноза.

Затруднения в психическом развитии детей с умственной отсталостью (интеллектуальными нарушениями) обусловлены особенностями их высшей нервной деятельности (слабостью процессов возбуждения и торможения, замедленным формированием условных связей, тугоподвижностью нервных процессов, нарушением взаимодействия первой и второй сигнальных систем и др.). В подавляющем большинстве случаев интеллектуальные нарушения, имеющиеся у обучающихся с умственной отсталостью, являются следствием органического поражения ЦНС на ранних этапах онтогенеза. Негативное влияние органического поражения ЦНС имеет системный характер, когда в патологический процесс оказываются вовлеченными все стороны психофизического развития ребенка: мотивационно-потребностная, социально-личностная, моторно-двигательная; эмоционально-волевая сферы,

а также когнитивные процессы — восприятие, мышление, деятельность, речь и поведение. Последствия поражения ЦНС выражаются в задержке сроков возникновения и незавершенности возрастных психологических новообразований и, главное, в неравномерности, нарушении целостности психофизического развития. Все это, в свою очередь, затрудняет включение ребенка в освоение пласта социальных и культурных достижений общечеловеческого опыта традиционным путем.

В структуре психики такого ребенка в первую очередь отмечается недоразвитие познавательных интересов и снижение познавательной активности, что обусловлено замедленностью темпа психических процессов, их слабой подвижностью и переключаемостью. При умственной отсталости страдают не только высшие психические функции, но и эмоции, воля, поведение, в некоторых случаях физическое развитие, хотя наиболее нарушенным является мышление, и прежде всего, способность к отвлечению и обобщению. Вместе с тем, Российская дефектология (как правопреемница советской) руководствуется теоретическим постулатом Л. С. Выготского о том, что своевременная педагогическая коррекция с учетом специфических особенностей каждого ребенка с умственной отсталостью (интеллектуальными нарушениями) «запускает» компенсаторные процессы, обеспечивающие реализацию их потенциальных возможностей.

Развитие всех психических процессов у детей с легкой умственной отсталостью (интеллектуальными нарушениями) отличается качественным своеобразием. Относительно сохранной у обучающихся с умственной отсталостью (интеллектуальными нарушениями) оказывается чувственная степень познания — ощущение и восприятие. Но и в этих познавательных процессах сказывается дефицитарность: неточность и слабость дифференцировки зрительных, слуховых, кинестетических, тактильных, обонятельных и вкусовых ощущений приводят к затруднению адекватности ориентировки детей с умственной отсталостью (интеллектуальными нарушениями) в окружающей среде. Нарушение объема и темпа восприятия,



недостаточная его дифференцировка, не могут не оказывать отрицательного влияния на весь ход развития ребенка с умственной отсталостью (интеллектуальными нарушениями). Однако особая организация учебной и внеурочной работы, основанной на использовании практической деятельности; проведение специальных коррекционных занятий не только повышают качество ощущений и восприятий, но и оказывают положительное влияние на развитие интеллектуальной сферы, в частности овладение отдельными мыслительными операциями.

Меньший потенциал у обучающихся с умственной отсталостью (интеллектуальными нарушениями) обнаруживается в развитии их **мышления**, основу которого составляют такие операции, как анализ, синтез, сравнение, обобщение, абстракция, конкретизация. Эти мыслительные операции у этой категории детей обладают целым рядом своеобразных черт, проявляющихся в трудностях установления отношений между частями предмета, выделении его существенных признаков и дифференциации их от несущественных, нахождении и сравнении предметов по признакам сходства и отличия и т. д.

Из всех видов мышления (наглядно-действенного, наглядно-образного и словесно-логического) у обучающихся с легкой умственной отсталостью (интеллектуальными нарушениями) в большей степени недоразвито словесно-логическое мышление. Это выражается в слабости обобщения, трудностях понимания смысла явления или факта. Обучающимся присуща сниженная активность мыслительных процессов и слабая регулирующая роль мышления: зачастую, они начинают выполнять работу, не дослушав инструкции, не поняв цели задания, не имея внутреннего плана действия. Однако при особой организации учебной деятельности, направленной на обучение школьников с умственной отсталостью (интеллектуальными нарушениями) пользованию рациональными и целенаправленными способами выполнения задания, оказывается возможным в той или иной степени скорректировать недостатки мыслительной деятельности.

Использование специальных методов и приемов, применяющихся в процессе коррекционно-развивающего обучения, позволяет оказывать влияние на развитие различных видов мышления обучающихся с умственной отсталостью (интеллектуальными нарушениями), в том числе и словесно-логического.

Особенности восприятия и осмысления детьми учебного материала неразрывно связаны с особенностями их **памяти**. Запоминание, сохранение и воспроизведение полученной информации обучающимися с умственной отсталостью (интеллектуальными нарушениями) также отличается целым рядом специфических особенностей: они лучше запоминают внешние, иногда случайные, зрительно воспринимаемые признаки, при этом, труднее осознаются и запоминаются внутренние логические связи; позже, чем у нормальных сверстников, формируется произвольное запоминание, которое требует многократных повторений. Менее развитым оказывается логическое опосредованное запоминание, хотя механическая память может быть сформирована на более высоком уровне. Недостатки памяти обучающихся с умственной отсталостью (интеллектуальными нарушениями) проявляются не столько в трудностях получения и сохранения информации, сколько ее воспроизведения: вследствие трудностей установления логических отношений полученная информация может воспроизводиться бессистемно, с большим количеством искажений; при этом наибольшие трудности вызывает воспроизведение словесного материала. Использование различных дополнительных средств и приемов в процессе коррекционно-развивающего обучения (иллюстративной, символической наглядности; различных вариантов планов; вопросов педагога и т. д.) может оказать значительное влияние на повышение качества воспроизведения словесного материала. Вместе с тем, следует иметь в виду, что специфика мнемической деятельности во многом определяется структурой дефекта каждого ребенка с умственной отсталостью (интеллектуальными нарушениями). В связи с этим учет особенностей обучающихся с умственной отсталостью

(интеллектуальными нарушениями) разных клинических групп (по классификации М. С. Певзнер) позволяет более успешно использовать потенциал развития их мнемической деятельности.

Особенности познавательной деятельности школьников с умственной отсталостью (интеллектуальными нарушениями) проявляются и в особенностях их **внимания**, которое отличается сужением объема, малой устойчивостью, трудностями его распределения, замедленностью переключения. В значительной степени нарушено произвольное внимание, что связано с ослаблением волевого напряжения, направленного на преодоление трудностей, что выражается в неустойчивости внимания. Также в процессе обучения обнаруживаются трудности сосредоточения на каком-либо одном объекте или виде деятельности. Однако, если задание посильно для ученика и интересно ему, то его внимание может определенное время поддерживаться на должном уровне. Под влиянием специально организованного обучения и воспитания объем внимания и его устойчивость значительно улучшаются, что позволяет говорить о наличии положительной динамики, но вместе с тем, в большинстве случаев эти показатели не достигают возрастной нормы.

Для успешного обучения необходимы достаточно развитые **представления** и **воображение**. Представлениям детей с умственной отсталостью (интеллектуальными нарушениями) свойственна недифференцированность, фрагментарность, уподобление образов, что, в свою очередь, сказывается на узнавании и понимании учебного материала. Воображение как один из наиболее сложных процессов отличается значительной несформированностью, что выражается в его примитивности, неточности и схематичности. Однако, начиная с первого года обучения, в ходе преподавания всех учебных предметов проводится целенаправленная работа по уточнению и обогащению представлений, прежде всего — представлений об окружающей действительности.

У школьников с умственной отсталостью (интеллектуальными нарушениями) отмечаются недостатки в развитии **речевой деятельности**, физиологической основой которых является нарушение взаимодействия между первой и второй сигнальными системами, что, в свою очередь, проявляется в недоразвитии всех сторон речи: фонетической, лексической, грамматической и синтаксической. Таким образом, для обучающихся с умственной отсталостью характерно системное недоразвитие речи.

Недостатки речевой деятельности этой категории обучающихся напрямую связаны с нарушением абстрактно-логического мышления. Однако в повседневной практике такие дети способны поддержать беседу на темы, близкие их личному опыту, используя при этом несложные конструкции предложений. Проведение систематической коррекционно-развивающей работы, направленной на систематизацию и обогащение представлений об окружающей действительности, создает положительные условия для овладения обучающимися различными языковыми средствами. Это находит свое выражение в увеличении объема и изменении качества словарного запаса, овладении различными конструкциями предложений, составлении небольших, но завершенных по смыслу, устных высказываний. Таким образом, постепенно создается основа для овладения более сложной формой речи — письменной.

**Моторная** сфера детей с легкой степенью умственной отсталости (интеллектуальными нарушениями), как правило, не имеет выраженных нарушений. Наибольшие трудности обучающиеся испытывают при выполнении заданий, связанных с точной координацией мелких движений пальцев рук. В свою очередь, это негативно сказывается на овладении письмом и некоторыми трудовыми операциями. Проведение специальных упражнений, включенных как в содержание коррекционных занятий, так и используемых на отдельных уроках, способствует развитию координации и точности движений пальцев рук и кисти, а также позволяет подготовить

обучающихся к овладению учебными и трудовыми действиями, требующими определенной моторной ловкости.

Психологические особенности обучающихся с умственной отсталостью (интеллектуальными нарушениями) проявляются и в нарушении **эмоциональной** сферы. При легкой умственной отсталости эмоции в целом сохранены, однако они отличаются отсутствием оттенков переживаний, неустойчивостью и поверхностностью. Отсутствуют или очень слабо выражены переживания, определяющие интерес и побуждение к познавательной деятельности, а также с большими затруднениями осуществляется воспитание высших психических чувств: нравственных и эстетических.

**Волевая** сфера учащихся с умственной отсталостью (интеллектуальными нарушениями) характеризуется слабостью собственных намерений и побуждений, большой внушаемостью. Такие школьники предпочитают выбирать путь, не требующий волевых усилий, а вследствие непосильности предъявляемых требований, у некоторых из них развиваются такие отрицательные черты личности, как негативизм и упрямство. Своеобразие протекания психических процессов и особенности волевой сферы школьников с умственной отсталостью (интеллектуальными нарушениями) оказывают отрицательное влияние на характер их **деятельности**, в особенности произвольной, что выражается в недоразвитии мотивационной сферы, слабости побуждений, недостаточности инициативы. Эти недостатки особенно ярко проявляются в учебной деятельности, поскольку учащиеся приступают к ее выполнению без необходимой предшествующей ориентировки в задании и, не сопоставляя ход ее выполнения, с конечной целью. В процессе выполнения учебного задания они часто уходят от правильно начатого выполнения действия, «соскальзывают» на действия, произведенные ранее, причем осуществляют их в прежнем виде, не учитывая изменения условий. Вместе с тем, при проведении длительной, систематической и специально организованной работы, направленной на обучение этой группы школьников целенаправленно,

планированию и контролю, им оказываются доступны разные виды деятельности: изобразительная и конструктивная деятельность, игра, в том числе дидактическая, ручной труд, а в старшем школьном возрасте и некоторые виды профильного труда. Следует отметить независимость и самостоятельность этой категории школьников в уходе за собой, благодаря овладению необходимыми социально-бытовыми навыками.

Нарушения высшей нервной деятельности, недоразвитие психических процессов и эмоционально-волевой сферы обуславливают формирование некоторых специфических особенностей **личности** обучающихся с умственной отсталостью (интеллектуальными нарушениями), проявляющиеся в примитивности интересов, потребностей и мотивов, что затрудняет формирование социально зрелых отношений со сверстниками и взрослыми. При этом специфическими особенностями **межличностных отношений** является: высокая конфликтность, сопровождаемая неадекватными поведенческими реакциями; слабая мотивированность на установление межличностных контактов и пр. Снижение адекватности во взаимодействии со сверстниками и взрослыми людьми обуславливается незрелостью социальных мотивов, неразвитостью навыков общения обучающихся, а это, в свою очередь, может негативно сказываться на их **поведении**, особенности которого могут выражаться в гиперактивности, вербальной или физической агрессии и т.п. Практика обучения таких детей показывает, что под воздействием коррекционно-воспитательной работы упомянутые недостатки существенно сглаживаются и исправляются.

Выстраивая психолого-педагогическое сопровождение психического развития детей с легкой умственной отсталостью (интеллектуальными нарушениями), следует опираться на положение, сформулированное Л. С. Выготским, о единстве закономерностей развития аномального и нормального ребенка, а так же решающей роли создания таких социальных условий его обучения и воспитания, которые обеспечивают успешное «вращение» его в культуру. В качестве таких условий выступает система

коррекционных мероприятий в процессе специально организованного обучения, опирающегося на сохранные стороны психики учащегося с умственной отсталостью, учитывающее зону ближайшего развития. Таким образом, педагогические условия, созданные в образовательной организации для обучающихся с умственной отсталостью, должны решать как задачи коррекционно-педагогической поддержки ребенка в образовательном процессе, так и вопросы его социализации, тесно связанные с развитием познавательной сферы и деятельности, соответствующей возрастным возможностям и способностям обучающегося.

### **Особые образовательные потребности обучающихся с легкой умственной отсталостью (интеллектуальными нарушениями)**

Недоразвитие познавательной, эмоционально-волевой и личностной сфер обучающихся с умственной отсталостью (интеллектуальными нарушениями) проявляется не только в качественных и количественных отклонениях от нормы, но и в глубоком своеобразии их социализации. Они способны к развитию, хотя оно и осуществляется замедленно, атипично, а иногда с резкими изменениями всей психической деятельности ребёнка. При этом, несмотря на многообразие индивидуальных вариантов структуры данного нарушения, перспективы образования детей с умственной отсталостью (интеллектуальными нарушениями) детерминированы в основном степенью выраженности недоразвития интеллекта, при этом образование, в любом случае, остается нецензовым.

Таким образом, современные научные представления об особенностях психофизического развития обучающихся с умственной отсталостью (интеллектуальными нарушениями) позволяют выделить образовательные потребности, как общие для всех обучающихся с ОВЗ, так и специфические<sup>2</sup>.

К общим потребностям относятся: время начала образования,

---

<sup>2</sup> Е.Л. Гончарова, О.И. Кукушкина «Ребенок с особыми образовательными потребностями» <http://almanah.ikprao.ru/articles/almanah-5/rebenok-s-osobymi-obrazovatelnyimi-potrebnoostjami>.

содержание образования, разработка и использование специальных методов и средств обучения, особая организация обучения, расширение границ образовательного пространства, продолжительность образования и определение круга лиц, участвующих в образовательном процессе.

Для обучающихся с легкой умственной отсталостью (интеллектуальными нарушениями) характерны следующие специфические образовательные потребности:

- раннее получение специальной помощи средствами образования;
- обязательность непрерывности коррекционно-развивающего процесса, реализуемого, как через содержание предметных областей, так и в процессе коррекционной работы;
- научный, практико-ориентированный, действенный характер содержания образования;
- доступность содержания познавательных задач, реализуемых в процессе образования;
- систематическая актуализация сформированных у обучающихся знаний и умений; специальное обучение их «переносу» с учетом изменяющихся условий учебных, познавательных, трудовых и других ситуаций;
- обеспечении особой пространственной и временной организации общеобразовательной среды с учетом функционального состояния центральной нервной системы и нейродинамики психических процессов обучающихся с умственной отсталостью (интеллектуальными нарушениями);
- использование преимущественно позитивных средств стимуляции деятельности и поведения обучающихся, демонстрирующих доброжелательное и уважительное отношение к ним;
- развитие мотивации и интереса к познанию окружающего мира с учетом возрастных и индивидуальных особенностей ребенка к обучению и социальному взаимодействию со средой;



- специальное обучение способам усвоения общественного опыта — умений действовать совместно с взрослым, по показу, подражанию по словесной инструкции;

- стимуляция познавательной активности, формирование позитивного отношения к окружающему миру.

Удовлетворение перечисленных особых образовательных потребностей обучающихся возможно на основе реализации личностно-ориентированного подхода к воспитанию и обучению обучающихся через изменение содержания обучения и совершенствование методов и приемов работы. В свою очередь, это позволит формировать возрастные психологические новообразования и корректировать высшие психические функции в процессе изучения обучающимися учебных предметов, а также в ходе проведения коррекционно-развивающих занятий.

### ***1.1.2. Планируемые результаты освоения обучающимися с легкой умственной отсталостью (интеллектуальными нарушениями) адаптированной основной общеобразовательной программы***

Результаты освоения с обучающимися с легкой умственной отсталостью (интеллектуальными нарушениями) АООП оцениваются как итоговые на момент завершения образования.

С целью корректировки и регулирования образовательной деятельности в отношении каждого обучающегося, текущая оценка освоения АООП проводится в соответствии с ВСОКО.

Освоение обучающимися АООП, которая создана на основе ФГОС, предполагает достижение ими двух видов результатов: *личностных и предметных*.

В структуре планируемых результатов ведущее место принадлежит *личностным* результатам, поскольку именно они обеспечивают овладение комплексом социальных (жизненных) компетенций, необходимых для достижения основной цели современного образования — введения

обучающихся с умственной отсталостью (интеллектуальными нарушениями) в культуру, овладение ими социокультурным опытом.

Личностные результаты освоения АООП образования включают индивидуально-личностные качества и социальные (жизненные) компетенции обучающегося, социально значимые ценностные установки.

К личностным результатам освоения АООП относятся:

- 1) осознание себя как гражданина России; формирование чувства гордости за свою Родину;
- 2) воспитание уважительного отношения к иному мнению, истории и культуре других народов;
- 3) сформированность адекватных представлений о собственных возможностях, о насущно необходимом жизнеобеспечении;
- 4) овладение начальными навыками адаптации в динамично изменяющемся и развивающемся мире;
- 5) овладение социально-бытовыми навыками, используемыми в повседневной жизни;
- 6) владение навыками коммуникации и принятыми нормами социального взаимодействия;
- 7) способность к осмыслению социального окружения, своего места в нем, принятие соответствующих возрасту ценностей и социальных ролей;
- 8) принятие и освоение социальной роли обучающегося, проявление социально значимых мотивов учебной деятельности;
- 9) сформированность навыков сотрудничества с взрослыми и сверстниками в разных социальных ситуациях;
- 10) воспитание эстетических потребностей, ценностей и чувств;
- 11) развитие этических чувств, проявление доброжелательности, эмоционально-нравственной отзывчивости и взаимопомощи, проявление сопереживания к чувствам других людей;

12) сформированность установки на безопасный, здоровый образ жизни, наличие мотивации к творческому труду, работе на результат, бережному отношению к материальным и духовным ценностям;

13) проявление готовности к самостоятельной жизни.

*Предметные результаты* освоения АООП образования включают освоенные обучающимися знания и умения, специфичные для каждой предметной области, готовность их применения. Предметные результаты обучающихся с легкой умственной отсталостью (интеллектуальными нарушениями) не являются основным критерием при принятии решения о переводе обучающегося в следующий класс, но рассматриваются как одна из составляющих при оценке итоговых достижений.

АООП определяет два уровня овладения предметными результатами: минимальный и достаточный.

Минимальный уровень является обязательным для большинства обучающихся с умственной отсталостью (интеллектуальными нарушениями). Вместе с тем, отсутствие достижения этого уровня отдельными обучающимися по отдельным предметам не является препятствием к получению ими образования по этому варианту программы. В том случае, если обучающийся не достигает минимального уровня овладения предметными результатами по всем или большинству учебных предметов, то по рекомендации психолого-медико-педагогической комиссии и с согласия родителей (законных представителей) МКОУ школа №2 г.Павлово может перевести обучающегося на обучение по индивидуальному плану или на АООП (вариант 2).

Минимальный и достаточный уровни усвоения предметных результатов по отдельным учебным предметам на конец обучения в младших классах (IV класс):

## *Русский язык*

### *1 класс*

#### Минимальный уровень:

различение гласных и согласных звуков и букв; ударных и безударных гласных звуков;

оппозиционных согласных по звонкости-глухости, твердости-мягкости (с помощью учителя);

деление слов на слоги;

списывание по слогам с рукописного и печатного текста с орфографическим проговариванием;

запись под диктовку слов и коротких предложений (2-4 слова) с изученными орфограммами;

обозначение мягкости и твердости согласных звуков на письме гласными буквами и буквой Ъ (после предварительной отработки);

Составление нераспространенных и простых распространенных предложений (из 3-4 слов) на основе различных опор (совершаемого действия, простой сюжетной картинки, наблюдению и т. д.).

владение элементарными коммуникативными навыками диалогической речи: ответы на вопросы собеседника на темы, близкие личному опыту, на основе предметно- практической деятельности, наблюдений за окружающей действительностью и т.д.

#### Достаточный уровень:

различение звуков и букв;

характеристика гласных и согласных звуков с опорой на образец и опорную схему;

списывание рукописного и печатного текста по слогам и целыми словами с орфографическим проговариванием;

запись под диктовку текста, включающего слова с изученными орфограммами (8-10 слов);

составление и распространение предложений, постановка знаков препинания в конце предложения (точка, вопросительный и восклицательный знак);

деление текста на предложения;

участие в обсуждении темы текста и выбора заголовка к нему.

#### ***4 класс***

##### Минимальный уровень:

различение гласных и согласных звуков и букв; ударных и безударных гласных звуков; оппозиционных согласных по звонкости-глухости, твердости-мягкости;

деление слов на слоги для переноса;

списывание по слогам и целыми словами с рукописного и печатного текста с орфографическим проговариванием;

запись под диктовку слов и коротких предложений (2-4 слова) с изученными орфограммами;

обозначение мягкости и твердости согласных звуков на письме гласными буквами и буквой Ъ (после предварительной отработки);

дифференциация и подбор слов, обозначающих предметы, действия, признаки;

составление предложений, восстановление в них нарушенного порядка слов с ориентацией на серию сюжетных картинок;

выделение из текста предложений на заданную тему;

участие в обсуждении темы текста и выбора заголовка к нему.

##### Достаточный уровень:

различение звуков и букв;

характеристика гласных и согласных звуков с опорой на образец и опорную схему;

списывание рукописного и печатного текста целыми словами с орфографическим проговариванием;

запись под диктовку текста, включающего слова с изученными орфограммами (30-35 слов);

дифференциация и подбор слов различных категорий по вопросу и грамматическому значению (название предметов, действий и признаков предметов);

составление и распространение предложений, установление связи между словами с помощью учителя, постановка знаков препинания в конце предложения (точка, вопросительный и восклицательный знак);

выделение главных членов предложения: подлежащего и сказуемого  
деление текста на предложения;

выделение темы текста (о чём идет речь), выбор одного заголовка из нескольких, подходящего по смыслу;

самостоятельная запись 3-4 предложений из составленного текста после его анализа.

## ***Чтение***

### ***1 класс***

#### **Минимальный уровень:**

- осознанное и правильное чтение текста вслух по слогам;
- пересказ содержания прочитанного текста по вопросам;
- участие в коллективной работе по оценке поступков героев и событий;
- выразительное чтение наизусть 1-2 коротких стихотворений.

#### **Достаточный уровень:**

-чтение текста после предварительного анализа вслух целыми словами (сложные по семантике и структуре слова — по слогам) с соблюдением пауз, с соответствующим тоном голоса и темпом речи;

- ответы на вопросы учителя по прочитанному тексту;
- определение главных действующих лиц произведения; элементарная оценка их поступков;

- пересказ текста по частям с опорой на вопросы учителя, иллюстрацию;
- выразительное чтение наизусть 3-4 стихотворений.

#### ***4 класс***

##### Минимальный уровень:

осознанное и правильное чтение текст вслух по слогам и целыми словами;

пересказ содержания прочитанного текста по вопросам;

участие в коллективной работе по оценке поступков героев и событий;

выразительное чтение наизусть 5-7 коротких стихотворений.

##### Достаточный уровень:

чтение текста после предварительного анализа вслух целыми словами (сложные по семантике и структуре слова — по слогам) с соблюдением пауз, с соответствующим тоном голоса и темпом речи;

ответы на вопросы учителя по прочитанному тексту;

определение основной мысли текста после предварительного его анализа;

чтение текста молча с выполнением заданий учителя;

определение главных действующих лиц произведения; элементарная оценка их поступков;

чтение диалогов по ролям с использованием некоторых средств устной выразительности (после предварительного разбора);

пересказ текста по частям с опорой на вопросы учителя, картинный план или иллюстрацию;

выразительное чтение наизусть 7-8 стихотворений.

#### ***Речевая практика***

##### ***1 класс***

##### Минимальный уровень:

формулировка просьб и желаний с использованием этикетных слов и выражений;

участие в ролевых играх в соответствии с речевыми возможностями;

восприятие на слух сказок и рассказов; ответы на вопросы учителя по их содержанию с опорой на иллюстративный материал;  
выразительное произнесение чистоговорок, коротких стихотворений с опорой на образец чтения учителя;  
участие в беседах на темы, близкие личному опыту ребенка;  
ответы на вопросы учителя по содержанию прослушанных и/или просмотренных радио- и телепередач.

Достаточный уровень:

понимание содержания небольших по объему сказок, рассказов и стихотворений; ответы на вопросы;  
понимание содержания детских радио- и телепередач, ответы на вопросы учителя;  
выбор правильных средств интонации с опорой на образец речи учителя и анализ речевой ситуации;  
активное участие в диалогах по темам речевых ситуаций;  
высказывание своих просьб и желаний; выполнение речевых действий (приветствия, прощания, извинения и т. п.), используя соответствующие этикетные слова и выражения;  
участие в коллективном составлении рассказа или сказки по темам речевых ситуаций;  
составление рассказов с опорой на картинный или картинно-символический план.

***4 класс***

Минимальный уровень:

формулировка просьб и желаний с использованием этикетных слов и выражений;  
участие в ролевых играх в соответствии с речевыми возможностями;  
восприятие на слух сказок и рассказов; ответы на вопросы учителя по их содержанию с опорой на иллюстративный материал;



выразительное произнесение чистоговорок, коротких стихотворений с опорой на образец чтения учителя;

участие в беседах на темы, близкие личному опыту ребенка;

ответы на вопросы учителя по содержанию прослушанных и/или просмотренных радио- и телепередач.

Достаточный уровень:

понимание содержания небольших по объему сказок, рассказов и стихотворений; ответы на вопросы;

понимание содержания детских радио- и телепередач, ответы на вопросы учителя;

выбор правильных средств интонации с опорой на образец речи учителя и анализ речевой ситуации;

активное участие в диалогах по темам речевых ситуаций;

высказывание своих просьб и желаний; выполнение речевых действий (приветствия, прощания, извинения и т. п.), используя соответствующие этикетные слова и выражения;

участие в коллективном составлении рассказа или сказки по темам речевых ситуаций;

составление рассказов с опорой на картинный или картинно-символический план.

***Математика:***

***1 класс***

Минимальный уровень:

сравнивать по цвету, величине, размерам, массе, форме 2-4 предмета;

знание числового ряда 1—20 в прямом порядке; откладывание чисел в пределах 20, с использованием счетного материала;

уметь пользоваться таблицей состава чисел (из двух чисел);

знание названий компонентов сложения, вычитания;

понимание смысла арифметических действий сложения и вычитания;

знание и применение переместительного свойства сложения;

выполнение устных и письменных действий сложения и вычитания чисел в пределах 20 с помощью счетного и дидактического материала;

знание единиц измерения (меры) стоимости, длины, массы, времени и их соотношения;

различение чисел, полученных при счете и измерении, запись числа, полученного при измерении;

иметь представления о временах года, о частях суток, порядке их следования; смене дней, вчера, сегодня, завтра; днях недели (7 дней);

решать простые арифметические задачи на нахождение суммы и разности (остатка),

записывать решение в виде арифметического примера (с помощью учителя);

различение и построение кривых и прямых линий;

обводить по трафарету и шаблону геометрические фигуры;

Достаточный уровень:

знание числового ряда 1—20 в прямом и обратном порядке;

счет, присчитыванием, отсчитыванием по единице и равными числовыми группами в пределах 20;

откладывание любых чисел в пределах 20 с использованием счетного материала;

знание названия компонентов сложения, вычитания;

понимание смысла арифметических действий сложения и вычитания;

знание и применение переместительного свойства сложения;

выполнение устных и письменных действий сложения и вычитания чисел в пределах 20;

знание единиц (мер) измерения стоимости, длины, массы, времени и их соотношения;

различение чисел, полученных при счете и измерении, запись чисел, полученных при измерении;

знание о временах года, о частях суток, порядке их следования; смене дней, вчера, сегодня, завтра; днях недели (7 дней);

решение, составление, иллюстрирование простых арифметических задач;

различение кривых и прямых линий;

выполнение вычерчивания прямоугольника (квадрата), треугольника, отрезка с помощью линейки;

различение шара и круга, бруса и прямоугольника, куба и квадрата.

#### ***4 класс***

##### Минимальный уровень:

знание числового ряда 1—100 в прямом порядке; откладывание любых чисел в пределах 100, с использованием счетного материала;

знание названий компонентов сложения, вычитания, умножения, деления;

понимание смысла арифметических действий сложения и вычитания, умножения и деления (на равные части).

знание таблицы умножения однозначных чисел до 5;

понимание связи таблиц умножения и деления, пользование таблицами умножения на печатной основе для нахождения произведения и частного;

знание порядка действий в примерах в два арифметических действия;

знание и применение переместительного свойства сложения и умножения;

выполнение устных и письменных действий сложения и вычитания чисел в пределах 100;

знание единиц измерения (меры) стоимости, длины, массы, времени и их соотношения;

различение чисел, полученных при счете и измерении, запись числа, полученного при измерении двумя мерами;

пользование календарем для установления порядка месяцев в году, количества суток в месяцах;

определение времени по часам (одним способом);  
решение, составление, иллюстрирование изученных простых арифметических задач;

решение составных арифметических задач в два действия (с помощью учителя);

различение замкнутых, незамкнутых кривых, ломаных линий;  
вычисление длины ломаной;

узнавание, называние, моделирование взаимного положения двух прямых, кривых линий, фигур; нахождение точки пересечения без вычерчивания;

знание названий элементов четырехугольников; вычерчивание прямоугольника (квадрата) с помощью чертежного треугольника на нелинованной бумаге (с помощью учителя);

различение окружности и круга, вычерчивание окружности разных радиусов.

#### Достаточный уровень:

знание числового ряда 1—100 в прямом и обратном порядке;

счет, присчитыванием, отсчитыванием по единице и равными числовыми группами в пределах 100;

откладывание любых чисел в пределах 100 с использованием счетного материала;

знание названия компонентов сложения, вычитания, умножения, деления;

понимание смысла арифметических действий сложения и вычитания, умножения и деления (на равные части и по содержанию); различение двух видов деления на уровне практических действий; знание способов чтения и записи каждого вида деления;

знание таблицы умножения всех однозначных чисел и числа 10; правила умножения чисел 1 и 0, на 1 и 0, деления 0 и деления на 1, на 10;

понимание связи таблиц умножения и деления, пользование таблицами умножения на печатной основе для нахождения произведения и частного;

знание порядка действий в примерах в два арифметических действия;

знание и применение переместительного свойства сложения и умножения;

выполнение устных и письменных действий сложения и вычитания чисел в пределах 100;

знание единиц (мер) измерения стоимости, длины, массы, времени и их соотношения;

различение чисел, полученных при счете и измерении, запись чисел, полученных при измерении двумя мерами (с полным набором знаков в мелких мерах);

знание порядка месяцев в году, номеров месяцев от начала года; умение пользоваться календарем для установления порядка месяцев в году; знание количества суток в месяцах;

определение времени по часам тремя способами с точностью до 1 мин;

решение, составление, иллюстрирование всех изученных простых арифметических задач;

краткая запись, моделирование содержания, решение составных арифметических задач в два действия;

различение замкнутых, незамкнутых кривых, ломаных линий; вычисление длины ломаной;

узнавание, называние, вычерчивание, моделирование взаимного положения двух прямых и кривых линий, многоугольников, окружностей; нахождение точки пересечения;

знание названий элементов четырехугольников, вычерчивание прямоугольника (квадрата) с помощью чертежного треугольника на нелинованной бумаге;

вычерчивание окружности разных радиусов, различение окружности и круга.

## *Мир природы и человека*

### *1 класс*

#### Минимальный уровень:

- представления о назначении объектов изучения;
- узнавание и называние изученных объектов на иллюстрациях, фотографиях;
- отнесение изученных объектов к определенным группам (видо-родовые понятия);
- называние сходных объектов, отнесенных к одной и той же изучаемой группе;
- представления об элементарных правилах безопасного поведения в природе и обществе;
- знание требований к режиму дня школьника и понимание необходимости его выполнения;
- знание основных правил личной гигиены и выполнение их в повседневной жизни;
- ухаживание за комнатными растениями; кормление зимующих птиц;
- составление повествовательного или описательного рассказа из 2-3 предложений об изученных объектах по предложенному плану;
- адекватное взаимодействие с некоторыми изученными объектами окружающего мира в учебных ситуациях;
- адекватно поведение в классе, в школе, на улице в условиях реальной или смоделированной учителем ситуации.

#### Достаточный уровень:

- представления о взаимосвязях между изученными объектами, их месте в окружающем мире;
- узнавание и называние изученных объектов в натуральном виде в естественных условиях;
- отнесение изученных объектов к определенным группам с учетом различных оснований для классификации;

знание отличительных существенных признаков групп объектов;

знание правил гигиены органов чувств;

знание некоторых правил безопасного поведения в природе и обществе с учетом возрастных особенностей;

готовность к использованию полученных знаний при решении учебных, учебно-бытовых и учебно-трудовых задач;

ответы на вопросы и постановка вопросов по содержанию изученного, проявление желания рассказать о предмете изучения или наблюдения, заинтересовавшем объекте;

понимание замечаний, адекватное восприятие похвалы;

проявление активности в организации совместной деятельности и ситуативном общении с детьми;

соблюдение элементарных санитарно-гигиенических норм;

выполнение доступных природоохранных действий.

#### ***4 класс***

##### Минимальный уровень:

представления о назначении объектов изучения;

узнавание и называние изученных объектов на иллюстрациях, фотографиях;

отнесение изученных объектов к определенным группам (видо-родовые понятия);

называние сходных объектов, отнесенных к одной и той же изучаемой группе;

представления об элементарных правилах безопасного поведения в природе и обществе;

знание требований к режиму дня школьника и понимание необходимости его выполнения;

знание основных правил личной гигиены и выполнение их в повседневной жизни;

ухаживание за комнатными растениями; кормление зимующих птиц;

составление повествовательного или описательного рассказа из 3-5 предложений об изученных объектах по предложенному плану;

адекватное взаимодействие с некоторыми изученными объектами окружающего мира в учебных ситуациях; адекватно поведение в классе, в школе, на улице в условиях реальной или смоделированной учителем ситуации.

Достаточный уровень:

представления о взаимосвязях между изученными объектами, их месте в окружающем мире;

узнавание и называние изученных объектов в натуральном виде в естественных условиях;

отнесение изученных объектов к определенным группам с учетом различных оснований для классификации;

развернутая характеристика своего отношения к изученным объектам;

знание отличительных существенных признаков групп объектов;

знание правил гигиены органов чувств;

знание некоторых правил безопасного поведения в природе и обществе с учетом возрастных особенностей;

готовность к использованию полученных знаний при решении учебных, учебно-бытовых и учебно-трудовых задач.

ответы на вопросы и постановка вопросов по содержанию изученного, проявление желания рассказать о предмете изучения или наблюдения, заинтересовавшем объекте;

выполнение задания без текущего контроля учителя (при наличии предваряющего и итогового контроля), оценка своей работы и одноклассников, проявление к ней ценностного отношения, понимание замечаний, адекватное восприятие похвалы;

проявление активности в организации совместной деятельности и ситуативном общении с детьми; адекватное взаимодействие с объектами окружающего мира;



соблюдение элементарных санитарно-гигиенических норм;  
выполнение доступных природоохранных действий;  
готовность к использованию сформированных умений при решении учебных, учебно-бытовых и учебно-трудовых задач в объеме программы.

## **Изобразительное искусство**

### *1 класс*

#### Минимальный уровень:

знание названий художественных материалов, инструментов и приспособлений; их свойств, назначения, правил хранения, обращения и санитарно-гигиенических требований при работе с ними;

знание некоторых выразительных средств изобразительного искусства:  
«точка», «линия», «штриховка», «цвет»;

пользование материалами для рисования, аппликации, лепки;  
знание названий предметов, подлежащих рисованию, лепке и аппликации;

знание названий некоторых народных и национальных промыслов, изготавливающих игрушки: Дымково.

организация рабочего места в зависимости от характера выполняемой работы;

следование при выполнении работы инструкциям учителя;  
владение некоторыми приемами лепки (раскатывание, сплющивание, отщипывание) и аппликации (вырезание и наклеивание);

рисование по образцу, воображению предметов несложной формы и конструкции;

применение приемов работы карандашом, акварельными красками с целью передачи фактуры предмета;

ориентировка в пространстве листа;  
размещение изображения одного или группы предметов в соответствии с параметрами изобразительной поверхности;

выполняя рисунки, использовать только одну сторону листа бумаги;

обводить карандашом шаблоны несложной формы, соединять точки, проводить от руки вертикальные, горизонтальные, наклонные, округлые (замкнутые) линии;

закрашивать рисунок цветными карандашами, соблюдая контуры рисунка и направление штрихов (сверху вниз, слева направо, наискось);

узнавать и показывать основные геометрические фигуры и тела;

передавать в рисунках основную форму предметов, устанавливать ее сходство с известными геометрическими формами с помощью учителя;

в работе над аппликацией составлять целое изображение из частей;

узнавать и различать в иллюстрациях изображения предметов, животных, растений, известных детям из ближайшего окружения, сравнивать их между собой.

#### Достаточный уровень:

знание названий некоторых народных и национальных промыслов (Дымково);

знание основных особенностей некоторых материалов, используемых в рисовании, лепке и аппликации;

знание выразительных средств изобразительного искусства: «точка», «линия», «штриховка», «контур», «цвет»;

знание видов аппликации (предметная, сюжетная);

следование при выполнении работы инструкциям учителя или инструкциям, представленным в других информационных источниках;

оценка результатов собственной изобразительной деятельности и одноклассников (красиво, некрасиво, аккуратно, похоже на образец);

использование разнообразных технологических способов выполнения аппликации;

применение разных способов лепки;

рисование с натуры после предварительных наблюдений, передача всех существенных признаков и свойств изображаемого объекта; рисование по воображению;

выполняя рисунки, использовать только одну сторону листа бумаги;  
обводить карандашом шаблоны несложной формы, соединять точки, проводить от руки вертикальные, горизонтальные, наклонные, округлые (замкнутые) линии;

закрашивать рисунок цветными карандашами, соблюдая контуры рисунка и направление штрихов (сверху вниз, слева направо, наискось);

узнавать и показывать основные геометрические фигуры и тела;

передавать в рисунках основную форму предметов, устанавливать ее сходство с известными геометрическими формами с помощью учителя;

в работе над аппликацией составлять целое изображение из частей;

узнавать и различать в иллюстрациях изображения предметов, животных, растений, известных детям из ближайшего окружения, сравнивать их между собой.

### ***5 класс***

#### Минимальный уровень:

знание названий художественных материалов, инструментов и приспособлений; их свойств, назначения, правил хранения, обращения и санитарно-гигиенических требований при работе с ними;

знание элементарных правил композиции, цветоведения, передачи формы предмета и др.;

знание некоторых выразительных средств изобразительного искусства: «изобразительная поверхность», «точка», «линия», «штриховка», «пятно», «цвет»;

пользование материалами для рисования, аппликации, лепки;

знание названий предметов, подлежащих рисованию, лепке и аппликации;

знание названий некоторых народных и национальных промыслов, изготавливающих игрушки: Дымково, Гжель, Городец, Каргополь и др.;

организация рабочего места в зависимости от характера выполняемой работы;

следование при выполнении работы инструкциям учителя; рациональная организация своей изобразительной деятельности; планирование работы; осуществление текущего и заключительного контроля выполняемых практических действий и корректировка хода практической работы;

владение некоторыми приемами лепки (раскатывание, сплющивание, отщипывание) и аппликации (вырезание и наклеивание);

рисование по образцу, с натуры, по памяти, представлению, воображению предметов несложной формы и конструкции; передача в рисунке содержания несложных произведений в соответствии с темой;

применение приемов работы карандашом, гуашью, акварельными красками с целью передачи фактуры предмета;

ориентировка в пространстве листа; размещение изображения одного или группы предметов в соответствии с параметрами изобразительной поверхности;

адекватная передача цвета изображаемого объекта, определение насыщенности цвета, получение смешанных цветов и некоторых оттенков цвета;

узнавание и различение в книжных иллюстрациях и репродукциях изображенных предметов и действий.

#### Достаточный уровень:

знание названий жанров изобразительного искусства (портрет, натюрморт, пейзаж и др.);

знание названий некоторых народных и национальных промыслов (Дымково, Гжель, Городец, Хохлома и др.);

знание основных особенностей некоторых материалов, используемых в рисовании, лепке и аппликации;

знание выразительных средств изобразительного искусства: «изобразительная поверхность», «точка», «линия», «штриховка», «контур», «пятно», «цвет», объем и др.;

знание правил цветоведения, светотени, перспективы; построения орнамента, стилизации формы предмета и др.;

знание видов аппликации (предметная, сюжетная, декоративная);

знание способов лепки (конструктивный, пластический, комбинированный);

нахождение необходимой для выполнения работы информации в материалах учебника, рабочей тетради;

следование при выполнении работы инструкциям учителя или инструкциям, представленным в других информационных источниках;

оценка результатов собственной изобразительной деятельности и одноклассников (красиво, некрасиво, аккуратно, похоже на образец);

использование разнообразных технологических способов выполнения аппликации;

применение разных способов лепки;

рисование с натуры и по памяти после предварительных наблюдений, передача всех существенных признаков и свойств изображаемого объекта; рисование по воображению;

различение и передача в рисунке эмоционального состояния и своего отношения к природе, человеку, семье и обществу;

различение произведений живописи, графики, скульптуры, архитектуры и декоративно-прикладного искусства;

различение жанров изобразительного искусства: пейзаж, портрет, натюрморт, сюжетное изображение.

## ***Музыка*** (V класс)

### ***I класс***

#### Минимальный уровень:

- представления о настроении музыки и музыкальных произведений;
- участие в совместной музыкальной деятельности;
- одновременное начало и окончание пения;
- слушание коротких музыкальных произведений;

- участие в коллективной игре на шумовых музыкальных инструментах.

Достаточный уровень:

- пение с инструментальным сопровождением и без него (с помощью педагога);

- выразительное исполнение выученных песен с простейшими элементами динамических оттенков;

- правильное формирование гласных при пении и произношение согласных звуков в конце слов;

- различение вступления, проигрыша, припева и окончания в песне;

- различение изучаемых музыкальных инструментов и их звучания;

- Знание и различение характера и содержания музыкальных произведений;

- передавать простейший ритмический рисунок (хлопками, на шумовых музыкальных инструментах).

**5 класс**

Минимальный уровень:

определение характера и содержания знакомых музыкальных произведений, предусмотренных Программой;

представления о некоторых музыкальных инструментах и их звучании (труба, баян, гитара);

пение с инструментальным сопровождением и без него (с помощью педагога);

выразительное, слаженное и достаточно эмоциональное исполнение выученных песен с простейшими элементами динамических оттенков;

правильное формирование при пении гласных звуков и отчетливое произнесение согласных звуков в конце и в середине слов;

правильная передача мелодии в диапазоне *pel-cul*;

различение вступления, запева, припева, проигрыша, окончания песни;

различение песни, танца, марша;

передача ритмического рисунка попевок (хлопками, на металлофоне, голосом);

определение разнообразных по содержанию и характеру музыкальных произведений (веселые, грустные и спокойные);

владение элементарными представлениями о нотной грамоте.

#### Достаточный уровень:

самостоятельное исполнение разученных детских песен; знание динамических оттенков (*форте-громко, пиано-тихо*);

представления о народных музыкальных инструментах и их звучании (домра, мандолина, баян, гусли, свирель, гармонь, трещотка и др.);

представления об особенностях мелодического голосоведения (плавно, отрывисто, скачкообразно);

пение хором с выполнением требований художественного исполнения;

ясное и четкое произнесение слов в песнях подвижного характера;

исполнение выученных песен без музыкального сопровождения, самостоятельно;

различение разнообразных по характеру и звучанию песен, маршей, танцев;

владение элементами музыкальной грамоты, как средства осознания музыкальной речи.

### ***Физическая культура***

#### ***1 класс***

##### Минимальный уровень:

готовиться к уроку физкультуры;

правильно строиться на урок и знать свое место в строю;

ориентироваться в зале по конкретным ориентирам (вход, стены, потолок, пол, углы).

простейшие исходные положения при выполнении обще развивающих упражнений;

движение в различных пространственных направлениях ;

основы правильного дыхания (по показу учителя);  
выполнять простейшие задания по словесной инструкции учителя;  
фиксировать взор;  
воспринимать речь педагога.

Достаточный уровень:

выполнять простейшие подражательные действия;  
выполнение действий с предметами;  
уметь работать в совместной деятельности;  
названия видов легкой атлетики: бег, прыжки, метание;  
пространственные понятия: (далеко, близко, справа, слева, выше, ниже);  
ходьба в заданном направлении (по подражанию, по инструкции, с помощью учителя, самостоятельно);  
правила поведения в процессе адаптивной физической культуры;  
названия простейшего спортивного инвентаря, спортивных терминов;  
меры предупреждения травматизма на занятиях АФВ;  
надевать спортивную форму с помощью учителя;  
строиться по начерченной линии, выполнять команды по показу и по словесной инструкции учителя;  
выполнять общеразвивающие упражнения по показу учителя;  
выполнять упражнения с использованием различных предметов;  
играть и соблюдать правила игры.

***4 класс***

Минимальный уровень:

представления о физической культуре как средстве укрепления здоровья, физического развития и физической подготовки человека;  
выполнение комплексов утренней гимнастики под руководством учителя;  
знание основных правил поведения на уроках физической культуры и осознанное их применение;



выполнение несложных упражнений по словесной инструкции при выполнении строевых команд;

представления о двигательных действиях; знание основных строевых команд; подсчёт при выполнении общеразвивающих упражнений;

ходьба в различном темпе с различными исходными положениями;

взаимодействие со сверстниками в организации и проведении подвижных игр, элементов соревнований; участие в подвижных играх и эстафетах под руководством учителя;

знание правил бережного обращения с инвентарём и оборудованием, соблюдение требований техники безопасности в процессе участия в физкультурно-спортивных мероприятиях.

#### Достаточный уровень:

практическое освоение элементов гимнастики, легкой атлетики, лыжной подготовки, спортивных и подвижных игр и других видов физической культуры;

самостоятельное выполнение комплексов утренней гимнастики;

владение комплексами упражнений для формирования правильной осанки и развития мышц туловища; участие в оздоровительных занятиях в режиме дня (физкультминутки);

выполнение основных двигательных действий в соответствии с заданием учителя: бег, ходьба, прыжки и др.;

подача и выполнение строевых команд, ведение подсчёта при выполнении общеразвивающих упражнений.

совместное участие со сверстниками в подвижных играх и эстафетах;

оказание посильной помощи и поддержки сверстникам в процессе участия в подвижных играх и соревнованиях;

знание спортивных традиций своего народа и других народов;

знание способов использования различного спортивного инвентаря в основных видах двигательной активности и их применение в практической деятельности;

знание правил и техники выполнения двигательных действий, применение усвоенных правил при выполнении двигательных действий под руководством учителя;

знание и применение правил бережного обращения с инвентарём и оборудованием в повседневной жизни;

соблюдение требований техники безопасности в процессе участия в физкультурно-спортивных мероприятиях.

### ***Ручной труд***

#### ***1 класс***

##### Минимальный уровень:

знание правил организации рабочего места;

знание видов трудовых работ;

знание названий и свойств поделочных материалов, используемых на уроках труда, правил их хранения, санитарно-гигиенических требований при работе с ними;

знание названий инструментов, необходимых на уроках, правил техники безопасной работы с колющими и режущими инструментами;

знание приемов работы;

умение самостоятельно организовать свое рабочее место, рационально располагать инструменты, материалы и приспособления на рабочем столе, сохранять порядок на рабочем месте;

умение анализировать объект, подлежащий изготовлению, выделять и называть его признаки и свойства;

умение составлять план работы над изделием по пунктам;

умение владеть некоторыми технологическими приемами ручной обработки материалов;

умение работать с доступными материалами (глиной и пластилином; природными материалами; бумагой и картоном; нитками и тканью).

##### Достаточный уровень:

знание правил рациональной организации труда;

умение соблюдать санитарно-гигиенические требования при выполнении трудовых работ;

правила безопасной работы режущими и колющими инструментами;

умение осознанно подбирать материалы для работы;

экономно расходовать материалы;

умение работать с разнообразной наглядностью: составлять план работы над изделием с опорой на предметно-операционные и графические планы с помощью педагога или самостоятельно;

умение осуществлять текущий самоконтроль выполняемых практических действий с помощью педагога;

оценивать свое изделие (красиво, некрасиво, аккуратное, похоже на образец);

устанавливать причинно-следственные связи между выполняемыми действиями и их результатами;

выполнять общественные поручения по уборке класса после уроков трудового обучения под контролем взрослого.

#### ***4 класс***

##### Минимальный уровень:

знание правил организации рабочего места и умение самостоятельно его организовать в зависимости от характера выполняемой работы, (рационально располагать инструменты, материалы и приспособления на рабочем столе, сохранять порядок на рабочем месте);

знание видов трудовых работ;

знание названий и некоторых свойств поделочных материалов, используемых на уроках ручного труда; знание и соблюдение правил их хранения, санитарно-гигиенических требований при работе с ними;

знание названий инструментов, необходимых на уроках ручного труда, их устройства, правил техники безопасной работы с колющими и режущими инструментами;

знание приемов работы (разметки деталей, выделения детали из заготовки, формообразования, соединения деталей, отделки изделия), используемые на уроках ручного труда;

анализ объекта, подлежащего изготовлению, выделение и называние его признаков и свойств; определение способов соединения деталей;

пользование доступными технологическими (инструкционными) картами;

составление стандартного плана работы по пунктам;

владение некоторыми технологическими приемами ручной обработки материалов;

использование в работе доступных материалов (глиной и пластилином; природными материалами; бумагой и картоном; нитками и тканью; проволокой и металлом; древесиной; конструировать из металлоконструктора);

выполнение несложного ремонта одежды.

#### Достаточный уровень:

знание правил рациональной организации труда, включающих упорядоченность действий и самодисциплину;

знание об исторической, культурной и эстетической ценности вещей;

знание видов художественных ремесел;

нахождение необходимой информации в материалах учебника, рабочей тетради;

знание и использование правил безопасной работы с режущими и колющими инструментами, соблюдение санитарно-гигиенических требований при выполнении трудовых работ;

осознанный подбор материалов по их физическим, декоративно-художественным и конструктивным свойствам;

отбор оптимальных и доступных технологических приемов ручной обработки в зависимости от свойств материалов и поставленных целей; экономное расходование материалов;

использование в работе с разнообразной наглядности: составление плана работы над изделием с опорой на предметно-операционные и графические планы, распознавание простейших технических рисунков, схем, чертежей, их чтение и выполнение действий в соответствии с ними в процессе изготовления изделия;

осуществление текущего самоконтроля выполняемых практических действий и корректировка хода практической работы;

оценка своих изделий (красиво, некрасиво, аккуратно, похоже на образец);

установление причинно-следственных связей между выполняемыми действиями и их результатами;

выполнение общественных поручений по уборке класса/мастерской после уроков трудового обучения.

**Минимальный и достаточный уровни усвоения предметных результатов по отдельным учебным предметам на конец школьного обучения (IX класс):**

***Русский язык***

Минимальный уровень:

знание отличительных грамматических признаков основных частей слова;

разбор слова с опорой на представленный образец, схему, вопросы учителя;

образование слов с новым значением с опорой на образец;

представления о грамматических разрядах слов;

различение изученных частей речи по вопросу и значению;

использование на письме орфографических правил после предварительного разбора текста на основе готового или коллективного составленного алгоритма;

составление различных конструкций предложений с опорой на представленный образец;

установление смысловых связей в словосочетании по образцу, вопросам учителя;

нахождение главных и второстепенных членов предложения без деления на виды (с помощью учителя);

нахождение в тексте однородных членов предложения;

различение предложений, разных по интонации;

нахождение в тексте предложений, различных по цели высказывания (с помощью учителя);

участие в обсуждении фактического материала высказывания, необходимого для раскрытия его темы и основной мысли;

выбор одного заголовка из нескольких предложенных, соответствующих теме текста;

оформление изученных видов деловых бумаг с опорой на представленный образец;

письмо небольших по объему изложений повествовательного текста и повествовательного текста с элементами описания (50-55 слов) после предварительного обсуждения (отработки) всех компонентов текста;

составление и письмо небольших по объему сочинений (до 50 слов) повествовательного характера (с элементами описания) на основе наблюдений, практической деятельности, опорным словам и предложенному плану после предварительной отработки содержания и языкового оформления.

#### Достаточный уровень:

знание значимых частей слова и их дифференцировка по существенным признакам;

разбор слова по составу с использованием опорных схем;

образование слов с новым значением, относящихся к разным частям речи, с использованием приставок и суффиксов с опорой на схему;

дифференцировка слов, относящихся к различным частям речи по существенным признакам;

определение некоторых грамматических признаков изученных частей (существительного, прилагательного, глагола) речи по опорной схеме или вопросам учителя;

нахождение орфографической трудности в слове и решение орфографической задачи (под руководством учителя);

пользование орфографическим словарем для уточнения написания слова;

составление простых распространенных и сложных предложений по схеме, опорным словам, на предложенную тему и т. д.;

установление смысловых связей в несложных по содержанию и структуре предложениях (не более 4-5 слов) по вопросам учителя, опорной схеме;

нахождение главных и второстепенных членов предложения с использованием опорных схем;

составление предложений с однородными членами с опорой на образец;

составление предложений, разных по интонации с опорой на образец;

различение предложений (с помощью учителя) различных по цели высказывания;

отбор фактического материала, необходимого для раскрытия темы текста;

отбор фактического материала, необходимого для раскрытия основной мысли текста (с помощью учителя);

выбор одного заголовка из нескольких предложенных, соответствующих теме и основной мысли текста;

оформление всех видов изученных деловых бумаг;

письмо изложений повествовательных текстов и текстов с элементами описания и рассуждения после предварительного разбора (до 70 слов);

письмо сочинений-повествований с элементами описания после предварительного коллективного разбора темы, основной мысли, структуры высказывания и выбора необходимых языковых средств (55-60 слов).

### ***Чтение***

#### Минимальный уровень:

правильное, осознанное чтение в темпе, приближенном к темпу устной речи, доступных по содержанию текстов (после предварительной подготовки);

определение темы произведения (под руководством учителя);

ответы на вопросы учителя по фактическому содержанию произведения своими словами;

участие в коллективном составлении словесно-логического плана прочитанного и разобранного под руководством учителя текста;

пересказ текста по частям на основе коллективно составленного плана (с помощью учителя);

выбор заголовка к пунктам плана из нескольких предложенных;

установление последовательности событий в произведении;

определение главных героев текста;

составление элементарной характеристики героя на основе предложенного плана и по вопросам учителя;

нахождение в тексте незнакомых слов и выражений, объяснение их значения с помощью учителя;

заучивание стихотворений наизусть (7-9);

самостоятельное чтение небольших по объему и несложных по содержанию произведений для внеклассного чтения, выполнение посильных заданий.

#### Достаточный уровень:

правильное, осознанное и беглое чтение вслух, с соблюдением некоторых усвоенных норм орфоэпии;



ответы на вопросы учителя своими словами и словами автора (выборочное чтение);

определение темы художественного произведения;

определение основной мысли произведения (с помощью учителя);

самостоятельное деление на части несложного по структуре и содержанию текста;

формулировка заголовков пунктов плана (с помощью учителя);

различение главных и второстепенных героев произведения с элементарным обоснованием;

определение собственного отношения к поступкам героев (героя); сравнение собственного отношения и отношения автора к поступкам героев с использованием примеров из текста (с помощью учителя);

пересказ текста по коллективно составленному плану;

нахождение в тексте непонятных слов и выражений, объяснение их значения и смысла с опорой на контекст;

ориентировка в круге доступного чтения; выбор интересующей литературы (с помощью взрослого); самостоятельное чтение художественной литературы;

знание наизусть 10-12 стихотворений и 1 прозаического отрывка.

### ***Математика***

#### Минимальный уровень:

знание числового ряда чисел в пределах 100 000; чтение, запись и сравнение целых чисел в пределах 100 000;

знание таблицы сложения однозначных чисел;

знание табличных случаев умножения и получаемых из них случаев деления;

письменное выполнение арифметических действий с числами в пределах 100 000 (сложение, вычитание, умножение и деление на однозначное число) с использованием таблиц умножения, алгоритмов письменных арифметических действий, микрокалькулятора (легкие случаи);

знание обыкновенных и десятичных дробей; их получение, запись, чтение;

выполнение арифметических действий (сложение, вычитание, умножение и деление на однозначное число) с десятичными дробями, имеющими в записи менее 5 знаков (цифр), в том числе с использованием микрокалькулятора;

знание названий, обозначения, соотношения крупных и мелких единиц измерения стоимости, длины, массы, времени; выполнение действий с числами, полученными при измерении величин;

нахождение доли величины и величины по значению её доли (половина, треть, четверть, пятая, десятая часть);

решение простых арифметических задач и составных задач в 2 действия;

распознавание, различение и называние геометрических фигур и тел (куб, шар, параллелепипед), знание свойств элементов многоугольников (треугольник, прямоугольник, параллелограмм);

построение с помощью линейки, чертежного угольника, циркуля, транспортира линий, углов, многоугольников, окружностей в разном положении на плоскости;

#### Достаточный уровень:

знание числового ряда чисел в пределах 1 000 000; чтение, запись и сравнение чисел в пределах 1 000 000;

знание таблицы сложения однозначных чисел, в том числе с переходом через десяток;

знание табличных случаев умножения и получаемых из них случаев деления;

знание названий, обозначений, соотношения крупных и мелких единиц измерения стоимости, длины, массы, времени, площади, объема;

устное выполнение арифметических действий с целыми числами, полученными при счете и при измерении, в пределах 100 (простые случаи в пределах 1 000 000);

письменное выполнение арифметических действий с многозначными числами и числами, полученными при измерении, в пределах 1 000 000;

знание обыкновенных и десятичных дробей, их получение, запись, чтение;

выполнение арифметических действий с десятичными дробями;

нахождение одной или нескольких долей (процентов) от числа, числа по одной его доли (проценту);

выполнение арифметических действий с целыми числами до 1 000 000 и десятичными дробями с использованием микрокалькулятора и проверкой вычислений путем повторного использования микрокалькулятора;

решение простых задач в соответствии с программой, составных задач в 2-3 арифметических действия;

распознавание, различение и называние геометрических фигур и тел (куб, шар, параллелепипед, пирамида, призма, цилиндр, конус);

знание свойств элементов многоугольников (треугольник, прямоугольник, параллелограмм), прямоугольного параллелепипеда;

вычисление площади прямоугольника, объема прямоугольного параллелепипеда (куба);

построение с помощью линейки, чертежного угольника, циркуля, транспортира линий, углов, многоугольников, окружностей в разном положении на плоскости, в том числе симметричных относительно оси, центра симметрии;

применение математических знаний для решения профессиональных трудовых задач;

представления о персональном компьютере как техническом средстве, его основных устройствах и их назначении;

***Информатика*** (VII-IX классы)

### Минимальный уровень:

представление о персональном компьютере как техническом средстве, его основных устройствах и их назначении;

выполнение элементарных действий с компьютером и другими средствами ИКТ, используя безопасные для органов зрения, нервной системы, опорно-двигательного аппарата эргономичные приёмы работы; выполнение компенсирующих физических упражнений (мини-зарядка);

пользование компьютером для решения доступных учебных задач с простыми информационными объектами (текстами, рисунками и др.).

### Достаточный уровень:

представление о персональном компьютере как техническом средстве, его основных устройствах и их назначении;

выполнение элементарных действий с компьютером и другими средствами ИКТ, используя безопасные для органов зрения, нервной системы, опорно-двигательного аппарата эргономичные приёмы работы; выполнение компенсирующих физических упражнений (мини-зарядка);

пользование компьютером для решения доступных учебных задач с простыми информационными объектами (текстами, рисунками и др.), доступными электронными ресурсами;

пользование компьютером для поиска, получения, хранения, воспроизведения и передачи необходимой информации;

запись (фиксация) выборочной информации об окружающем мире и о себе самом с помощью инструментов ИКТ.

### ***Природоведение (V-VI класс)***

#### Минимальный уровень:

узнавание и называние изученных объектов на иллюстрациях, фотографиях;

представления о назначении изученных объектов, их роли в окружающем мире;

отнесение изученных объектов к определенным группам (осина – лиственное дерево леса);

называние сходных объектов, отнесенных к одной и той же изучаемой группе (полезные ископаемые);

соблюдение режима дня, правил личной гигиены и здорового образа жизни, понимание их значение в жизни человека;

соблюдение элементарных правил безопасного поведения в природе и обществе (под контролем взрослого);

выполнение несложных заданий под контролем учителя;

адекватная оценка своей работы, проявление к ней ценностного отношения, понимание оценки педагога.

#### Достаточный уровень:

узнавание и называние изученных объектов в натуральном виде в естественных условиях; знание способов получения необходимой информации об изучаемых объектах по заданию педагога;

представления о взаимосвязях между изученными объектами, их месте в окружающем мире;

отнесение изученных объектов к определенным группам с учетом различных оснований для классификации (клевер — травянистое дикорастущее растение; растение луга; кормовое растение; медонос; растение, цветущее летом);

называние сходных по определенным признакам объектов из тех, которые были изучены на уроках, известны из других источников; объяснение своего решения;

выделение существенных признаков групп объектов;

знание и соблюдение правил безопасного поведения в природе и обществе, правил здорового образа жизни;

участие в беседе; обсуждение изученного; проявление желания рассказать о предмете изучения, наблюдения, заинтересовавшем объекте;

выполнение задания без текущего контроля учителя (при наличии предваряющего и итогового контроля), осмысленная оценка своей работы и работы одноклассников, проявление к ней ценностного отношения, понимание замечаний, адекватное восприятие похвалы;

совершение действий по соблюдению санитарно-гигиенических норм в отношении изученных объектов и явлений;

выполнение доступных возрасту природоохранительных действий;

осуществление деятельности по уходу за комнатными и культурными растениями.

### ***Биология:***

#### Минимальный уровень:

представления об объектах и явлениях неживой и живой природы, организма человека;

знание особенностей внешнего вида изученных растений и животных, узнавание и различение изученных объектов в окружающем мире, моделях, фотографиях, рисунках;

знание общих признаков изученных групп растений и животных, правил поведения в природе, техники безопасности, здорового образа жизни в объеме программы;

выполнение совместно с учителем практических работ, предусмотренных программой;

описание особенностей состояния своего организма;

знание названий специализации врачей;

применение полученных знаний и сформированных умений в бытовых ситуациях (уход за растениями, животными в доме, измерение температуры тела, правила первой доврачебной помощи).

#### Достаточный уровень:

представления об объектах неживой и живой природы, организме человека;

осознание основных взаимосвязей между природными компонентами, природой и человеком, органами и системами органов у человека;

установление взаимосвязи между средой обитания и внешним видом объекта (единство формы и функции);

знание признаков сходства и различия между группами растений и животных; выполнение классификаций на основе выделения общих признаков;

узнавание изученных природных объектов по внешнему виду (натуральные объекты, муляжи, слайды, рисунки, схемы);

знание названий, элементарных функций и расположения основных органов в организме человека;

знание способов самонаблюдения, описание особенностей своего состояния, самочувствия, знание основных показателей своего организма (группа крови, состояние зрения, слуха, норму температуры тела, кровяного давления);

знание правил здорового образа жизни и безопасного поведения, использование их для объяснения новых ситуаций;

выполнение практических работ самостоятельно или при предварительной (ориентировочной) помощи педагога (измерение температуры тела, оказание доврачебной помощи при вывихах, порезах, кровотечении, ожогах);

владение сформированными знаниями и умениями в учебных, учебно-бытовых и учебно-трудовых ситуациях.

### ***География:***

#### Минимальный уровень:

представления об особенностях природы, жизни, культуры и хозяйственной деятельности людей, экологических проблемах России, разных материков и отдельных стран;

владение приемами элементарного чтения географической карты: декодирование условных знаков карты; определение направлений на карте;

определение расстояний по карте при помощи масштаба; умение описывать географический объект по карте;

выделение, описание и объяснение существенных признаков географических объектов и явлений;

сравнение географических объектов, фактов, явлений, событий по заданным критериям;

использование географических знаний в повседневной жизни для объяснения явлений и процессов, адаптации к условиям территории проживания, соблюдения мер безопасности в случаях стихийных бедствий и техногенных катастроф.

#### Достаточный уровень:

применение элементарных практических умений и приемов работы с географической картой для получения географической информации;

ведение наблюдений за объектами, процессами и явлениями географической среды, оценка их изменения в результате природных и антропогенных воздействий;

нахождение в различных источниках и анализ географической информации;

применение приборов и инструментов для определения количественных и качественных характеристик компонентов природы;

называние и показ на иллюстрациях изученных культурных и исторических памятников своей области.

#### ***Основы социальной жизни***

##### Минимальный уровень:

представления о разных группах продуктов питания; знание отдельных видов продуктов питания, относящихся к различным группам; понимание их значения для здорового образа жизни человека;

приготовление несложных видов блюд под руководством учителя;



представления о санитарно-гигиенических требованиях к процессу приготовления пищи; соблюдение требований техники безопасности при приготовлении пищи;

знание отдельных видов одежды и обуви, некоторых правил ухода за ними; соблюдение усвоенных правил в повседневной жизни;

знание правил личной гигиены и их выполнение под руководством взрослого;

знание названий предприятий бытового обслуживания и их назначения; решение типовых практических задач под руководством педагога посредством обращения в предприятия бытового обслуживания;

знание названий торговых организаций, их видов и назначения;

совершение покупок различных товаров под руководством взрослого;

первоначальные представления о статьях семейного бюджета;

представления о различных видах средств связи;

знание и соблюдение правил поведения в общественных местах (магазинах, транспорте, музеях, медицинских учреждениях);

знание названий организаций социальной направленности и их назначения;

#### Достаточный уровень:

знание способов хранения и переработки продуктов питания;

составление ежедневного меню из предложенных продуктов питания;

самостоятельное приготовление несложных знакомых блюд;

самостоятельное совершение покупок товаров ежедневного назначения;

соблюдение правил личной гигиены по уходу за полостью рта, волосами, кожей рук и т.д.;

соблюдение правила поведения в доме и общественных местах; представления о морально-этических нормах поведения;

некоторые навыки ведения домашнего хозяйства (уборка дома, стирка белья, мытье посуды и т. п.);

навыки обращения в различные медицинские учреждения (под руководством взрослого);

пользование различными средствами связи для решения практических житейских задач;

знание основных статей семейного бюджета; коллективный расчет расходов и доходов семейного бюджета;

составление различных видов деловых бумаг под руководством учителя с целью обращения в различные организации социального назначения;

### ***Мир истории***

#### Минимальный уровень:

понимание доступных исторических фактов;

использование некоторых усвоенных понятий в активной речи;

последовательные ответы на вопросы, выбор правильного ответа из ряда предложенных вариантов;

использование помощи учителя при выполнении учебных задач, самостоятельное исправление ошибок;

усвоение элементов контроля учебной деятельности (с помощью памяток, инструкций, опорных схем);

адекватное реагирование на оценку учебных действий.

#### Достаточный уровень:

знание изученных понятий и наличие представлений по всем разделам программы;

использование усвоенных исторических понятий в самостоятельных высказываниях;

участие в беседах по основным темам программы;

высказывание собственных суждений и личностное отношение к изученным фактам;

понимание содержания учебных заданий, их выполнение самостоятельно или с помощью учителя;

владение элементами самоконтроля при выполнении заданий;

владение элементами оценки и самооценки;

проявление интереса к изучению истории.

### ***История Отечества***

#### Минимальный уровень:

знание некоторых дат важнейших событий отечественной истории;

знание некоторых основных фактов исторических событий, явлений, процессов;

знание имен некоторых наиболее известных исторических деятелей (князей, царей, политиков, полководцев, ученых, деятелей культуры);

понимание значения основных терминов-понятий;

установление по датам последовательности и длительности исторических событий, пользование «Лентой времени»;

описание предметов, событий, исторических героев с опорой на наглядность, составление рассказов о них по вопросам учителя;

нахождение и показ на исторической карте основных изучаемых объектов и событий;

объяснение значения основных исторических понятий с помощью учителя.

#### Достаточный уровень:

знание хронологических рамок ключевых процессов, дат важнейших событий отечественной истории;

знание некоторых основных исторических фактов, событий, явлений, процессов; их причины, участников, результаты и значение; составление рассказов об исторических событиях, формулировка выводов об их значении;

знание мест совершения основных исторических событий;

знание имен известных исторических деятелей (князей, царей, политиков, полководцев, ученых, деятелей культуры) и составление элементарной характеристики исторических героев;

формирование первоначальных представлений о взаимосвязи и последовательности важнейших исторических событий;

понимание «легенды» исторической карты и «чтение» исторической карты с опорой на ее «легенду»;

знание основных терминов понятий и их определений;

соотнесение года с веком, установление последовательности и длительности исторических событий;

сравнение, анализ, обобщение исторических фактов;

поиск информации в одном или нескольких источниках;

установление и раскрытие причинно-следственных связей между историческими событиями и явлениями.

### ***Физическая культура:***

#### Минимальный уровень:

знания о физической культуре как системе разнообразных форм занятий физическими упражнениями по укреплению здоровья;

демонстрация правильной осанки; видов стилизованной ходьбы под музыку; комплексов корригирующих упражнений на контроль ощущений (в постановке головы, плеч, позвоночного столба), осанки в движении, положений тела и его частей (в положении стоя); комплексов упражнений для укрепления мышечного корсета;

понимание влияния физических упражнений на физическое развитие и развитие физических качеств человека;

планирование занятий физическими упражнениями в режиме дня (под руководством учителя);

выбор (под руководством учителя) спортивной одежды и обуви в зависимости от погодных условий и времени года;

знания об основных физических качествах человека: сила, быстрота, выносливость, гибкость, координация;

демонстрация жизненно важных способов передвижения человека (ходьба, бег, прыжки, лазанье, ходьба на лыжах, плавание);

определение индивидуальных показателей физического развития (длина и масса тела) (под руководством учителя);

выполнение технических действий из базовых видов спорта, применение их в игровой и учебной деятельности;

выполнение акробатических и гимнастических комбинаций из числа усвоенных (под руководством учителя);

участие со сверстниками в подвижных и спортивных играх;

взаимодействие со сверстниками по правилам проведения подвижных игр и соревнований;

представления об особенностях физической культуры разных народов, связи физической культуры с природными, географическими особенностями, традициями и обычаями народа;

оказание посильной помощи сверстникам при выполнении учебных заданий;

применение спортивного инвентаря, тренажерных устройств на уроке физической культуры.

#### Достаточный уровень:

представление о состоянии и организации физической культуры и спорта в России, в том числе о Паралимпийских играх и Специальной олимпиаде;

выполнение общеразвивающих и корригирующих упражнений без предметов: упражнения на осанку, на контроль осанки в движении, положений тела и его частей стоя, сидя, лёжа; комплексы упражнений для укрепления мышечного корсета;

выполнение строевых действий в шеренге и колонне;

знание видов лыжного спорта, демонстрация техники лыжных ходов; знание температурных норм для занятий;

планирование занятий физическими упражнениями в режиме дня, организация отдыха и досуга с использованием средств физической культуры;

знание и измерение индивидуальных показателей физического развития (длина и масса тела),

подача строевых команд, ведение подсчёта при выполнении общеразвивающих упражнений (под руководством учителя);

выполнение акробатических и гимнастических комбинаций на доступном техническом уровне;

участие в подвижных играх со сверстниками, осуществление их объективного судейства; взаимодействие со сверстниками по правилам проведения подвижных игр и соревнований;

знание особенностей физической культуры разных народов, связи физической культуры с природными, географическими особенностями, традициями и обычаями народа;

доброжелательное и уважительное объяснение ошибок при выполнении заданий и предложение способов их устранения;

объяснение правил, техники выполнения двигательных действий, анализ и нахождение ошибок (с помощью учителя); ведение подсчета при выполнении общеразвивающих упражнений;

использование разметки спортивной площадки при выполнении физических упражнений;

пользование спортивным инвентарем и тренажерным оборудованием;

правильная ориентировка в пространстве спортивного зала и на стадионе;

правильное размещение спортивных снарядов при организации и проведении подвижных и спортивных игр.

### ***Профильный труд:***

#### Минимальный уровень:

знание названий некоторых материалов; изделий, которые из них изготавливаются и применяются в быту, игре, учебе, отдыхе;

представления об основных свойствах используемых материалов;

знание правил хранения материалов; санитарно-гигиенических требований при работе с производственными материалами;

отбор (с помощью учителя) материалов и инструментов, необходимых для работы;

представления о принципах действия, общем устройстве машины и ее основных частях (на примере изучения любой современной машины: металлорежущего станка, швейной машины, ткацкого станка, автомобиля, трактора и др.);

представления о правилах безопасной работы с инструментами и оборудованием, санитарно-гигиенических требованиях при выполнении работы;

владение базовыми умениями, лежащими в основе наиболее распространенных производственных технологических процессов (шитье, литье, пиление, строгание и т. д.);

чтение (с помощью учителя) технологической карты, используемой в процессе изготовления изделия;

представления о разных видах профильного труда (деревообработка, металлообработка, швейные, малярные, переплетно-картонажные работы, ремонт и производств обуви, сельскохозяйственный труд, автодело, цветоводство и др.);

понимание значения и ценности труда;

понимание красоты труда и его результатов;

заботливое и бережное отношение к общественному достоянию и родной природе;

понимание значимости организации школьного рабочего места, обеспечивающего внутреннюю дисциплину;

выражение отношения к результатам собственной и чужой творческой деятельности («нравится»/«не нравится»);

организация (под руководством учителя) совместной работы в группе;

осознание необходимости соблюдения в процессе выполнения трудовых заданий порядка и аккуратности;

выслушивание предложений и мнений товарищей, адекватное реагирование на них;

комментирование и оценка в доброжелательной форме достижения товарищей, высказывание своих предложений и пожеланий;

проявление заинтересованного отношения к деятельности своих товарищей и результатам их работы;

выполнение общественных поручений по уборке мастерской после уроков трудового обучения;

посильное участие в благоустройстве и озеленении территорий; охране природы и окружающей среды.

#### Достаточный уровень:

определение (с помощью учителя) возможностей различных материалов, их целенаправленный выбор (с помощью учителя) в соответствии с физическими, декоративно-художественными и конструктивными свойствами в зависимости от задач предметно-практической деятельности;

экономное расходование материалов;

планирование (с помощью учителя) предстоящей практической работы;

знание оптимальных и доступных технологических приемов ручной и машинной обработки материалов в зависимости от свойств материалов и поставленных целей;

осуществление текущего самоконтроля выполняемых практических действий и корректировка хода практической работы;

понимание общественной значимости своего труда, своих достижений в области трудовой деятельности.



**Минимальный и достаточный уровни усвоения предметных результатов по отдельным учебным предметам на конец школьного обучения (XII класс):**

***Русский язык***

Минимальный уровень:

представление о языке как основном средстве человеческого общения;  
образование слов с новым значением с опорой на образец и включение их в различные контексты для решения коммуникативно-речевых задач;

использование однокоренных слов для более точной передачи мысли в устных и письменных текстах;

использование изученных грамматических категорий при передаче чужих и собственных мыслей;

использование на письме орфографических правил после предварительного разбора текста на основе готового или коллективного составленного алгоритма;

нахождение в тексте и составление предложений с различным целевым назначением с опорой на представленный образец;

первоначальные представления о стилях речи (разговорном, деловом, художественном);

участие в обсуждении и отбор фактического материала (с помощью учителя), необходимого для раскрытия темы и основной мысли текста при решении коммуникативных задач;

выбор одного заголовка из нескольких предложенных, соответствующих теме текста;

оформление изученных видов деловых бумаг с опорой на представленный образец;

письмо небольших по объему изложений повествовательного текста и повествовательного текста с элементами описания (70-90 слов) после предварительного обсуждения (отработки) всех компонентов текста;

составление и письмо небольших по объему сочинений (60-70 слов) повествовательного характера (с элементами описания) на основе наблюдений, практической деятельности, опорным словам и предложенному плану после предварительной отработки содержания и языкового оформления для решения коммуникативных задач.

Достаточный уровень:

первоначальные знания о языке как основном средстве человеческого общения;

образование слов с новым значением, относящихся к разным частям речи, с опорой на схему и их дальнейшее использование для более точной и правильной передачи чужих и собственных мыслей;

составление устных письменных текстов разных типов — описание, повествование, рассуждение (под руководством учителя);

использование всех изученных грамматических категорий при передаче чужих и собственных мыслей в текстах, относящихся к разным стилям речи;

нахождение орфографической трудности в слове и решение орфографической задачи (под руководством учителя);

пользование орфографическим словарем для уточнения написания слова;

самостоятельное составление предложений различных по интонации и цели высказывания для решения коммуникативных практически значимых задач;

отбор фактического материала, необходимого для раскрытия темы текста;

отбор фактического материала, необходимого для раскрытия основной мысли текста (с помощью учителя);

выбор одного заголовка из нескольких предложенных, соответствующих теме и основной мысли текста;

определение цели устного и письменного текста для решения коммуникативных задач;

отбор языковых средств (с помощью учителя) (с помощью учителя), соответствующих типу текста и стилю речи (без называния терминов) для решения коммуникативно-речевых задач;

оформление всех видов изученных деловых бумаг;

письмо изложений повествовательных текстов и текстов с элементами описания и рассуждения после предварительного разбора (80-100 слов);

письмо сочинений-повествований с элементами описания после предварительного коллективного разбора темы, основной мысли, структуры высказывания и выбора необходимых языковых средств (70-80 слов).

### ***Чтение***

#### Минимальный уровень:

правильное и осознанное чтение текста вслух, в темпе, обеспечивающем его понимание;

осознанное чтение молча доступных по содержанию текстов;

участие в обсуждении прослушанного/прочитанного текста (ответы на вопросы, высказывание собственного мнения, выслушивание мнений одноклассников с соблюдением правил речевого этикета и правил работы в группе), опираясь на содержание текста или личный опыт;

установление смысловых отношений между поступками героев, событиями (с помощью учителя);

самостоятельное определение темы произведения;

определение основной мысли произведения (с помощью учителя);

редактирование заголовков пунктов плана в соответствии с темой и основной мыслью произведения (части текста);

деление на части несложных по структуре и содержанию текстов (с помощью учителя) на основе готового плана после предварительного анализа;

ответы на вопросы по содержанию произведения своими словами и с использованием слов автора;

определение собственного отношения к героям (герою) произведения и их поступкам (с помощью учителя);

пересказ текста по частям на основе коллективно составленного плана и после предварительного анализа;

нахождение в тексте непонятных слов и выражений, объяснение их значения и смысла с опорой на контекст;

знание наизусть 1-го (небольшого по объему) прозаического отрывка и 10-и стихотворений;

выбор интересующей литературы (с помощью взрослого); самостоятельное чтение небольших по объему и несложных по содержанию художественных произведений и научно-популярных текстов, выполнение посильных заданий.

#### Достаточный уровень:

правильное, беглое и осознанное чтение доступных художественных и научно-познавательных текстов вслух и молча;

использование разных видов чтения (изучающее (смысловое), выборочное, поисковое);

овладение элементарными приёмами анализа художественных, научно-познавательных и учебных текстов с использованием элементарных литературоведческих понятий.

осознанное восприятие и оценка содержания и специфики различных текстов; участие в их обсуждении;

целенаправленное и осознанное восприятие произведений живописи и музыки, близких по тематике художественным текстам;

активное участие в диалоге, построенном на основе прочитанного и разобранного текста;

умение оценивать изложенные в произведении факты и явления с аргументацией своей точки зрения;

самостоятельно делить на части несложный по структуре и содержанию текст;

самостоятельный выбор (или с помощью педагога) интересующей литературы;

самостоятельное чтение выбранной обучающимися художественной и научно-художественной литературы с последующим ее обсуждением;

самостоятельное пользование справочными источниками для получения дополнительной информации;

самостоятельное составление краткого отзыва на прочитанное произведение;

заучивание наизусть стихотворений и отрывков из прозаических произведений (соответственно 12 и 3).

### ***Математика***

#### Минимальный уровень:

знать числовой ряд чисел в пределах 1 000 000, читать, записывать и сравнивать целые числа в пределах 1 000 000;

знать табличные случаи умножения и получаемые из них случаи деления;

знать названия, обозначения, соотношения крупных и мелких единиц измерения стоимости, длины, массы, времени, площади, объема;

выполнять устно арифметические действия с целыми числами, полученными при счете и при измерении в пределах 1 000 000 (легкие случаи);

выполнять письменно арифметические действия с многозначными числами и числами, полученными при измерении, в пределах 1 000 000 и проверку вычислений путем использования микрокалькулятора;

выполнять сложение и вычитание с обыкновенными дробями, имеющими одинаковые знаменатели;

выполнять арифметические действия с десятичными дробями и проверку вычислений путем использования микрокалькулятора;

выполнять арифметические действия с целыми числами до 1 000 000 и десятичными дробями с использованием микрокалькулятора и проверкой вычислений путем повторного использования микрокалькулятора;

находить одну или несколько долей (процентов) от числа, число по одной его доли (проценту), в том числе с использованием микрокалькулятора;

решать все простые задачи, составные задачи в 3-4 арифметических действия;

решать арифметические задачи, связанные с программой профильного труда;

распознавать, различать и называть геометрические фигуры (точка, линия (кривая, прямая), отрезок, ломаная, угол, многоугольник, треугольник, прямоугольник, квадрат, окружность, круг, параллелограмм, ромб) и тела (куб, шар, параллелепипед, пирамида, призма, цилиндр, конус);

строить с помощью линейки, чертежного угольника, циркуля, транспортира линии, углы, многоугольники, окружности в разном положении на плоскости, в том числе симметричные относительно оси, центра симметрии;

вычислять периметр многоугольника, площадь прямоугольника, объем прямоугольного параллелепипеда (куба);

применять математические знания для решения профессиональных трудовых задач.

#### Достаточный уровень:

знать числовой ряд чисел в пределах 1 000 000, читать, записывать и сравнивать целые числа в пределах 1 000 000;

присчитывать и отсчитывать (устно) разрядными единицами и числовыми группами (по 2, 20, 200, 2 000, 20 000, 200 000; 5, 50, 500, 5 000, 50 000) в пределах 1 000 000;

знать табличные случаи умножения и получаемые из них случаи деления;

знать названия, обозначения, соотношения крупных и мелких единиц измерения стоимости, длины, массы, времени, площади, объема;

записывать числа, полученные при измерении площади и объема, в виде десятичной дроби;

выполнять устно арифметические действия с целыми числами, полученными при счете и при измерении в пределах 1 000 000 (легкие случаи);

выполнять письменно арифметические действия с многозначными числами и числами, полученными при измерении, в пределах 1 000 000 (все случаи) и проверку вычислений с помощью обратного арифметического действия;

выполнять сложение и вычитание с обыкновенными дробями, имеющими одинаковые и разные знаменатели (легкие случаи);

выполнять арифметические действия с десятичными дробями (все случаи) и проверку вычислений с помощью обратного арифметического действия;

выполнять арифметические действия с целыми числами до 1 000 000 и десятичными дробями с использованием микрокалькулятора и проверкой вычислений путем повторного использования микрокалькулятора;

находить одну или несколько долей (процентов) от числа, число по одной его доли (проценту), в том числе с использованием микрокалькулятора;

использовать дроби (обыкновенные и десятичные) и проценты в диаграммах;

решать все простые задачи, составные задачи в 3-5 арифметических действий;

решать арифметические задачи, связанные с программой профильного труда;

решать задачи экономической направленности;

распознавать, различать и называть геометрические фигуры (точка, линия (кривая, прямая), отрезок, ломаная, угол, многоугольник, треугольник,

прямоугольник, квадрат, окружность, круг, параллелограмм, ромб) и тела (куб, шар, параллелепипед, пирамида, призма, цилиндр, конус);

строить с помощью линейки, чертежного угольника, циркуля, транспортира линии, углы, многоугольники, окружности в разном положении на плоскости, в том числе симметричные относительно оси, центра симметрии;

вычислять периметр многоугольника, площадь прямоугольника, объем прямоугольного параллелепипеда (куба);

вычислять длину окружности, площадь круга;

применять математические знания для решения профессиональных трудовых задач.

### ***Информатика***

#### Минимальный уровень:

знать правила жизни людей в мире информации: избирательность в потреблении информации, уважение к личной информации другого человека, к процессу учения, к состоянию неполного знания и другим аспектам;

иметь представления о компьютере как универсальном устройстве обработки информации;

решать учебные задачи с использованием общедоступных в школе средств ИКТ и источников информации в соответствии с особыми образовательными потребностями и возможностями обучающихся;

пользоваться компьютером для поиска, получения, хранения, воспроизведения и передачи необходимой информации.

#### Достаточный уровень:

знать правила жизни людей в мире информации: избирательность в потреблении информации, уважение к личной информации другого человека, к процессу учения, к состоянию неполного знания и другим аспектам;

иметь представления о компьютере как универсальном устройстве обработки информации;



решать учебные задачи с использованием общедоступных в школе средств ИКТ и источников информации в соответствии с особыми образовательными потребностями и возможностями обучающихся;

пользоваться компьютером для поиска, получения, хранения, воспроизведения и передачи необходимой информации;

пользоваться доступными приёмами работы с готовой текстовой, визуальной, звуковой информацией в сети Интернет;

владеть диалогической формой коммуникации, используя средства и инструменты ИКТ и дистанционного общения.

### ***Основы социальной жизни***

#### **Минимальный уровень:**

различение отдельных видов продуктов, относящихся к разным группам по их основным характеристикам;

самостоятельное приготовление несложных блюд (бутербродов, салатов, вторых блюд);

соблюдение санитарно-гигиенических требований к процессу приготовления пищи и требований техники безопасности при приготовлении пищи;

выполнение (под руководством учителя) мелкого ремонта и обновление одежды;

решение типовых практических задач (под руководством педагога) посредством обращения в торговые предприятия и предприятия бытового обслуживания;

самостоятельное совершение покупок товаров повседневного спроса и знание способов определения правильности отпуска товаров;

пользование различными средствами связи, включая Интернет-средства;

знание и соблюдение санитарно-гигиенических правил для девушек и юношей;

знание основных мер по предупреждению инфекционных заболеваний;

знание основных правил ухода за больным;  
коллективное планирование семейного бюджета;  
заполнение различных деловых бумаг (с опорой на образец),  
необходимых для дальнейшего трудоустройства;  
соблюдение морально-этических норм и правил современного общества;

Достаточный уровень:

знание способов хранения и переработки продуктов питания;  
составление ежедневного и праздничного меню из предложенных продуктов питания;  
составление сметы расходов на продукты питания в соответствии с меню;  
самостоятельное приготовление известных блюд (холодных и горячих закусок, первых и вторых блюд);  
выбор необходимого товара из ряда предложенных в соответствии с его потребительскими характеристиками;  
навыки обращения в различные учреждения и организации; ведение конструктивного диалога с работниками учреждений и организаций;  
пользование услугами предприятий службы быта, торговли, связи, медицинской помощи, государственных учреждений и учреждений по трудоустройству для решения практически значимых задач;  
знание основных статей семейного бюджета; самостоятельный расчет расходов и доходов семейного бюджета;  
самостоятельное заполнение документов, необходимых для приема на работу (заявление, резюме, автобиография);

***Обществоведение***

Минимальный уровень:

знание названия страны, в которой мы живем; названий государственных символов России;

представление о том, что поведение человека в обществе регулируют определенные правила (нормы) и законы;

знание названия основного закона страны, по которому мы живем;

знание основных прав и обязанностей гражданина РФ;

написание некоторых деловых бумаг (с помощью педагога), заполнение стандартных бланков.

Достаточный уровень:

знание некоторых понятий (мораль, право, государство, Конституция, гражданин);

представление о правонарушениях и видах правовой ответственности;

представление о законодательной, исполнительной и судебной власти РФ;

знание основных прав и обязанностей гражданина РФ;

знание основных изученных терминов и их определения;

написание заявлений, расписок, просьб, ходатайств;

оформление стандартных бланков;

знание названий и назначения правовых организаций, в которые следует обращаться для решения практических жизненных задач;

поиск информации в разных источниках.

***Этика:***

Минимальный уровень:

представления о некоторых этических нормах;

высказывание отношения к поступкам героев литературных произведений (кинофильмов), одноклассников, сверстников и других людей с учетом сформированных представлений об этических нормах и правилах;

признание возможности существования различных точек зрения и права каждого иметь свою точку зрения.

Достаточный уровень:

аргументированная оценка поступков героев литературных произведений (кинофильмов), одноклассников, сверстников и других людей с учетом сформированных представлений об этических нормах и правилах;

понимание личной ответственности за свои поступки на основе представлений об этических нормах и правилах поведения в современном обществе;

ведение диалога с учетом наличия разных точек зрения, аргументация своей позиции в процессе личного и делового общения, соблюдение этики взаимоотношений в процессе взаимодействия с разными людьми.

### ***Физическая культура:***

#### Минимальный уровень:

представление о физической культуре как части общей культуры современного общества;

осознание влияния физических упражнений на физическое развитие и развитие физических качеств человека;

понимание связи физической культуры с трудовой и военной деятельностью;

знание правил профилактики травматизма, подготовки мест для занятий физической культурой;

выбор спортивной одежды и обуви в зависимости от погодных условий и времени года;

знание правил оказания доврачебной помощи при травмах и ушибах во время самостоятельных занятий физическими упражнениями;

использование занятий физической культурой, спортивных игр (под руководством учителя) для организации индивидуального отдыха, укрепления здоровья, повышения уровня физических качеств;

планирование занятий физическими упражнениями в режиме дня;

составление комплексов физических упражнений (под руководством учителя), направленных на развитие основных физических качеств человека;

определение основных показателей состояния человека и его физического развития (длина и масса тела, частота сердечных сокращений);

представление о закаливании организма; знание основных правил закаливания, правил безопасности и гигиенических требований;

выполнение строевых действий в шеренге и колонне;

выполнение общеразвивающих упражнений, воздействующих на развитие основных физических качеств человека (силы, ловкости, быстроты, гибкости и координации);

объяснение правил, техники выполнения двигательных действий, анализ и нахождение ошибок (с помощью учителя);

выполнение усвоенных акробатических и гимнастических комбинаций из числа хорошо усвоенных (под руководством учителя);

выполнение легкоатлетических упражнений в беге и прыжках в соответствии с возрастными и психофизическими особенностями;

выполнение основных технических действий и приемов игры в футбол, баскетбол, волейбол (под руководством учителя) в условиях учебной и игровой деятельности;

участие в подвижных и спортивных играх, осуществление их судейства;

знание некоторых особенностей физической культуры разных народов, связи физической культуры с природными, географическими особенностями, традициями и обычаями народа, понимать связи физической культуры с трудовой и военной деятельностью;

объяснение правил, техники выполнения двигательных действий, анализ и нахождение ошибок (с помощью учителя);

использование разметки спортивной площадки при выполнении физических упражнений;

правильная ориентировка в пространстве спортивного зала и на стадионе;

размещение спортивных снарядов при организации и проведении подвижных и спортивных игр

правильное применение спортивного инвентаря, тренажерных устройств на уроке физической культуры и во время самостоятельных занятий.

Достаточный уровень:

знание об основных направлениях развития и формах организации физической культуры и спорта в современном обществе (Олимпийской, Параолимпийское движение, Специальные олимпийские игры);

самостоятельное применение правил профилактики травматизма в процессе занятий физическими упражнениями;

определение основных показателей состояния человека и его физического развития (длина и масса тела, частота сердечных сокращений) их сравнение их с возрастной нормой;

составление (под руководством учителя) комплексов физических упражнений оздоровительной, тренирующей и корригирующей направленности;

планирование и использование занятий физическими упражнениями в режиме дня, организация отдыха и досуга с использованием средств физической культуры;

выполнение общеразвивающих и корригирующих упражнений без предметов, целенаправленно воздействующих на развитие основных физических качеств человека;

самостоятельное выполнение упражнений по коррекции осанки и телосложения;

организация и проведение занятий физической культурой с разной целевой направленностью, отбор физических упражнений и их самостоятельное выполнение в группах (под контролем учителя) с заданной дозировкой нагрузки;

применение способов регулирования нагрузки за счет пауз, чередования нагрузки и отдыха, дыхательных упражнений;

подача строевых команд, ведение подсчёта при выполнении общеразвивающих упражнений;

выполнение акробатических и гимнастических комбинаций на доступном техническом уровне;

выполнение основных технических действий и приемов игры в футбол, баскетбол, волейбол в условиях учебной, игровой и соревновательной деятельности;

выполнение передвижений на лыжах усвоенными способами;

знание особенностей физической культуры разных народов, связи физической культуры с природными, географическими особенностями, традициями и обычаями народа;

адекватное взаимодействие с товарищами при выполнении заданий по физической культуре;

самостоятельное объяснение правил, техники выполнения двигательных действий, анализ и нахождение ошибок.

***Профильный труд:***

Минимальный уровень:

знание названий материалов; процесса их изготовления; изделий, которые из них изготавливаются и применяются в быту, игре, учебе, отдыхе;

знание свойств материалов и правил хранения; санитарно-гигиенических требований при работе с производственными материалами;

знание принципов действия, общего устройства машины и ее основных частей (на примере изучения любой современной машины: металлорежущего станка, швейной машины, ткацкого станка, автомобиля, трактора и др.);

знание и применение правил безопасной работы с инструментами и оборудованием, санитарно-гигиенических требований при выполнении работы;

владение основами современного промышленного и сельскохозяйственного производства, строительства, транспорта, сферы обслуживания;

чтение технологической карты, используемой в процессе изготовления изделия;

составление стандартного плана работы;

определение утилитарной и эстетической ценности предметов, изделий;

понимание и оценка красоты труда и его результатов;

использование эстетических ориентиров/эталонов в быту, дома и в школе;

эстетическая оценка предметов и их использование в повседневной жизни в соответствии с эстетической регламентацией, установленной в обществе;

распределение ролей в группе, сотрудничество, осуществление взаимопомощи;

учет мнений товарищей и педагога при организации собственной деятельности и совместной работы;

комментирование и оценка в доброжелательной форме достижений товарищей;

посильное участие в благоустройстве и озеленении территорий; охране природы и окружающей среды.

#### Достаточный уровень:

осознанное определение возможностей различных материалов, осуществление их целенаправленного выбора в соответствии с физическими, декоративно-художественными и конструктивными свойствами в зависимости от задач предметно-практической деятельности;

планирование предстоящей практической работы, соотнесение своих действий с поставленной целью;

осуществление настройки и текущего ремонта инструмента;



отбор в зависимости от свойств материалов и поставленных целей оптимальных и доступных технологических приемов ручной и машинной обработки материалов;

создание материальных ценностей, имеющих потребительскую стоимость и значение для удовлетворения общественных потребностей;

самостоятельное определение задач предстоящей работы и оптимальной последовательности действий для реализации замысла;

прогнозирование конечного результата и самостоятельный отбор средств и способов работы для его получения;

владение некоторыми видами общественно-организационного труда (выполнение обязанностей бригадира рабочей группы, старосты класса, звеньевского; и т.п.);

понимание общественной значимости своего труда, своих достижений в области трудовой деятельности; способность к самооценке;

понимание необходимости гармоничного сосуществования предметного мира с миром природы.

Мониторинг предметных результатов освоения АООП каждым обучающимся организуется в конце учебного года в соответствии с диагностическими материалами ВСОКО.

**1.1.3. Система оценки достижения обучающимися  
с легкой умственной отсталостью (интеллектуальными нарушениями)  
планируемых результатов освоения  
адаптированной основной общеобразовательной программы**

Основными направлениями и целями оценочной деятельности в соответствии с требованиями Стандарта являются оценка образовательных достижений обучающихся и оценка результатов деятельности учреждения и педагогических кадров.

Система оценки достижения обучающимися с умственной отсталостью (интеллектуальными нарушениями) планируемых результатов освоения АООП призвана решить следующие задачи:

закреплять основные направления и цели оценочной деятельности, описывать объект и содержание оценки, критерии, процедуры и состав инструментария оценивания, формы представления результатов, условия и границы применения системы оценки;

ориентировать образовательный процесс на нравственное развитие и воспитание обучающихся, достижение планируемых результатов освоения содержания учебных предметов и формирование базовых учебных действий;

обеспечивать комплексный подход к оценке результатов освоения АООП, позволяющий вести оценку предметных и личностных результатов;

предусматривать оценку достижений обучающихся и оценку эффективности деятельности учреждения;

позволять осуществлять оценку динамики учебных достижений обучающихся и развития их жизненной компетенции.

Результаты достижений обучающихся с умственной отсталостью (интеллектуальными нарушениями) в овладении АООП являются значимыми для оценки качества образования обучающихся. При определении подходов к осуществлению оценки результатов целесообразно опираться на следующие принципы:

1) дифференциации оценки достижений с учетом типологических и индивидуальных особенностей развития и особых образовательных потребностей обучающихся с умственной отсталостью (интеллектуальными нарушениями);

2) объективности оценки, раскрывающей динамику достижений и качественных изменений в психическом и социальном развитии обучающихся;

3) единства параметров, критериев и инструментария оценки достижений в освоении содержания АООП, что сможет обеспечить

объективность оценки в учреждении. Для этого необходимым является создание методического обеспечения (описание диагностических материалов, процедур их применения, сбора, формализации, обработки, обобщения и представления полученных данных) процесса осуществления оценки достижений обучающихся.

Эти принципы отражают целостность системы образования обучающихся с умственной отсталостью (интеллектуальными нарушениями), представляют обобщенные характеристики оценки их учебных и личностных достижений.

Обеспечение дифференцированной оценки достижений обучающихся с умственной отсталостью (интеллектуальными нарушениями) имеет определяющее значение для оценки качества образования.

В соответствии с требованиями Стандарта для обучающихся с умственной отсталостью (интеллектуальными нарушениями) оценке подлежат личностные и предметные результаты.

*Личностные результаты* включают овладение обучающимися социальными (жизненными) компетенциями, необходимыми для решения практико-ориентированных задач и обеспечивающими формирование и развитие социальных отношений обучающихся в различных средах.

Оценка личностных результатов предполагает, прежде всего, оценку продвижения ребенка в овладении социальными (жизненными) компетенциями, которые, в конечном итоге, составляют основу этих результатов. При этом, некоторые личностные результаты (например, комплекс результатов: «формирования гражданского самосознания») могут быть оценены исключительно качественно.

Всесторонняя и комплексная оценка овладения обучающимися социальными (жизненными) компетенциями осуществляется на основании применения метода экспертной оценки, который представляет собой процедуру оценки результатов на основе мнений группы специалистов (экспертов). Состав экспертной группы включает педагогических работников

школы: учителей, воспитателей, учителей-логопедов, педагогов-психологов, социального педагога, которые хорошо знают ученика. Для полноты оценки личностных результатов освоения обучающимися с умственной отсталостью (интеллектуальными нарушениями) АООП следует учитывать мнение родителей (законных представителей), поскольку основой оценки служит анализ изменений поведения обучающегося в повседневной жизни в различных социальных средах (школьной и семейной).

Результаты оцениваются по каждому индикатору в условных единицах на конец учебного года:

	Уровень самостоятельности	Частота выполнения или проявления
0 баллов	не выполняет	никогда
1 балл	выполняет при значительной помощи педагога	редко
2 балла	выполняет при незначительной помощи педагога	иногда
3 балла	выполняет самостоятельно с незначительными ошибками	часто
4 балла	самостоятельно выполняет	всегда

На основании полученных результатов личностного развития определяется уровень сформированности достижений обучающихся и динамика развития, которые соответствуют:

Высокий уровень достижений (значительная динамика) – 80% - 100%

Уровень достижений выше среднего (оптимальная динамика) – 60% - 79%

Средний уровень достижений (удовлетворительная динамика) – 40% - 59%

Уровень достижений ниже среднего (минимальная динамика) – 20% - 39%

Низкий уровень (нет фиксируемой динамики) – 0 – 19%

Такая диагностика направлена на выявление возможностей ребенка и планирование эффективных способов его дальнейшего образования.

Подобная оценка необходима экспертной группе для выработки ориентиров в описании динамики развития социальной (жизненной) компетенции ребенка. Результаты оценки личностных достижений заносятся

в индивидуальную карту развития обучающегося (дневник наблюдений), что позволяет не только представить полную картину динамики целостного развития ребенка, но и отследить наличие или отсутствие изменений по отдельным жизненным компетенциям.

Основной формой работы участников экспертной группы является психолого-медико-педагогический консилиум.

На основе требований, сформулированных в Стандарте<sup>3</sup>, школой разработана программа оценки личностных результатов с учетом типологических и индивидуальных особенностей обучающихся. Программа оценки включает:

1) полный перечень личностных результатов, прописанных в тексте ФГОС, которые выступают в качестве критериев оценки социальной (жизненной) компетенции учащихся.

2) перечень параметров и индикаторов оценки каждого результата.

Таблица 1. Программа оценки личностных результатов  
I-IV классы

<i>критерии</i>	<i>параметры оценки</i>	<i>индикаторы</i>
Осознание себя как гражданина России; формирование чувства гордости за свою Родину	Владение элементарными представлениями и знаниями характеризующими гражданскую направленность	Называет качества, характеризующие гражданскую направленность
		Понимает и может объяснить понятия, характеризующие гражданскую направленность
		Применяет полученные знания в новой ситуации
	Принятие и понимание исторических традиций страны	Знает об основных исторических событиях страны
		Понимает и раскрывает смысл основных исторических традиций страны
		Выражает положительные эмоции и сопереживает
	Понимание себя как гражданина страны	Знает, что он является гражданином РФ
Знает основные права и		

		обязанности гражданина РФ, характерные для возраста обучающегося
	Сформированность чувства патриотизма через уважительное отношение к своему городу и стране	Знает символику родного города и страны Знает достопримечательности родного города и страны Выражает положительные эмоции и сопереживает
Формирование уважительного отношения к иному мнению, истории и культуре других народов	Принятие и понимание иного мнения и мировоззрения человека.	Соглашается с существованием иного мнения и мировоззрения
		Адекватно реагирует на существование иного мнения и мировоззрения
	Принятие и понимание исторических традиций других стран	Уважительно и доброжелательно относится к мнению и мировоззрению другого человека
		Принимает факт существования других народов со своей культурой и вероисповеданием
		Знаком с историей и культурой других народов и стран Уважительно и доброжелательно относится к истории, культуре и вероисповеданию других народов
Развитие адекватных представлений о собственных возможностях, о насущно необходимом жизнеобеспечении	Сформированность адекватных представлений о своих возможностях и ограничениях	Знает и понимает свои возможности и ограничения
		Действует в соответствии со своими возможностями
	Сформированность адекватных представлений о своих потребностях	Адекватно реагирует на успех и неудачу
		Осознает свои потребности
	Адекватность самооценки	Понимает необходимость обращения за помощью Умеет обратиться за помощью Способен адекватно оценивать свои силы
Овладение начальными навыками адаптации в динамично изменяющемся и развивающемся мире	Сформированность первоначальных навыков адаптации	Адекватно реагирует на изменившуюся ситуацию
		Умение ориентироваться в создавшейся ситуации
		Способен создавать условия удобные ему в данной ситуации
	Умение адаптироваться к конкретной ситуации	Умеет принимать и включать в свой личный опыт жизненный опыт других людей Понимает ситуацию Действует соответственно ситуации с учетом безопасности поведения
Овладение социально - бытовыми умениями,	Овладение навыками самообслуживания	Знает о необходимости выполнения санитарно - гигиенических

используемыми повседневной жизни	В		требований
			Владеет основными навыками по самообслуживанию в соответствии с алгоритмом их выполнения
		Включение в школьные и домашние повседневные дела	Знает свои обязанности по выполнению повседневных дел
			Готов выполнять возложенные на него обязанности
			Ответственно выполняет повседневные дела
Самостоятельность в выборе способов и средств обеспечивающих собственные потребности	Имеет правильные представления о способах и средствах обеспечивающих собственные потребности		
	Самостоятельно выполняет необходимые действия		
Владение навыками коммуникации и принятыми нормами социального взаимодействия	Умение общаться со сверстниками и взрослыми людьми	Умеет вступить в общение по собственной инициативе	
		Умеет вступить в диалог	
		Умеет поддерживать общение с другим человеком	
		Владеет элементарными навыками речевого этикета	
	Умение выбирать средства коммуникации	Владеет навыками невербального общения и альтернативной коммуникации	
		Умеет выбирать средства коммуникации согласно конкретной ситуации и соответственно возможностям	
		Умение корректно выразить свои чувства	
	Сформированность навыков социального взаимодействия	Знает нормы и правила социального взаимодействия	
		Взаимодействует в соответствии с нормами и правилами	
		Умеет работать в группе	
Способность к осмыслению социального окружения, своего места в нем, принятие соответствующих возрасту ценностей и социальных ролей	Сформированность знаний о нормах и правилах поведения в различных социальных ситуациях	Знает основные нормы и правила поведения в школе и быту	
		Знает основные нормы и правила поведения в общественных местах	
		Знает основные нормы и правила взаимодействия с людьми разного возраста и социального статуса	
	Умение соблюдать нормы и правила поведения в различных социальных ситуациях	Соблюдает нормы и правила в привычной ситуации	
		Соблюдает нормы и правила в новой ситуации	
		Умеет соблюдать социальные ритуалы	

	Сформированность элементарных основ нравственных установок и моральных норм	Понимает ответственность за свои поступки Может контролировать свои поступки
Принятие и освоение социальной роли обучающегося, формирование и развитие социально значимых мотивов учебной деятельности	Положительное отношение к социальной роли обучающегося	Посещает с удовольствием школу
		Принимает обязанности ученика
	Сформированность и развитие социально значимых мотивов учебной деятельности	Проявляет интерес к игровой деятельности
		Проявляет интерес к учебной деятельности
Сформированность знаний о правилах поведения и обязанностях школьника	Проявляет интерес к общению с другими обучающимися	
	Знает правила поведения и обязанности обучающегося	
Развитие навыков сотрудничества со взрослыми и сверстниками в разных социальных ситуациях	Сформированность навыков сотрудничества со взрослыми людьми	Принимает и выполняет правила поведения и обязанности обучающегося
		Может вступать в контакт со знакомыми взрослыми людьми
		Может вступать в контакт с незнакомыми или малознакомыми людьми
		Адекватно реагирует и совместно действует со взрослыми в знакомой ситуации
	Сформированность навыков сотрудничества со школьниками	Адекватно реагирует и совместно действует со взрослыми в незнакомой ситуации
		Может вступать в контакт с одноклассниками
		Может вступать в контакт с учащимися школы
		Адекватно реагирует и совместно действует с одноклассниками
Формирование эстетических потребностей, ценностей и чувств	Наличие интереса к окружающему миру и произведениям искусства	Адекватно реагирует и совместно действует с учащимися школы
		Обращает внимание на красоту
	Адекватное восприятие красоты окружающей действительности	Участвует в различных видах творческой деятельности
		Выражает эмоции к конкретному предмету в соответствии с эталонами
		Дает простейшую оценку «объекту красоты» в соответствии со своими индивидуальными возможностями
	Сформированность элементарных представлений об эстетических и художественных ценностях	Знает различные виды искусства на уровне собственных возможностей
		Принимает эталоны красоты окружающего мира
Может применить полученные		



		знания в новых ситуациях
Развитие этических чувств, доброжелательности и эмоционально – нравственной отзывчивости, понимания и сопереживания чувствам других людей	Сформированность элементарных представлений об этических и духовно – нравственных нормах	Знает элементарные этические и духовно – нравственные нормы
		Может поступать в соответствии элементарными этическими и духовно – нравственными нормами
		Умеет оценивать свои поступки и поступки других в соответствии с нормами
	Сформированность чувств толерантности и сопереживания	Проявляет сочувствие
		Проявляет терпимость
		Может оказать помощь в соответствии со своими возможностями
	Сформированность понимания своих чувств и чувств других людей	Проявляет искренность в поступках, чувствах и словах
Может элементарно объяснить свои чувства и чувства других людей		
		Называет причину возникновения того или иного чувства
Формирование установки на безопасный, здоровый образ жизни, наличие мотивации к творческому труду, работе на результат, бережному отношению к материальным и духовным ценностям	Готовности к безопасному и здоровому образу жизни	Знает основные правила безопасного и здорового образа жизни
		Адекватно оценивает факторы ЗОЖ и вредные привычки
		Позитивно относится к ЗОЖ других людей
		Придерживается правил ЗОЖ в повседневной жизни
	Мотивированность на творческий труд и результативность деятельности	Проявляет интерес к творческому труду
		Участвует в творческом труде
		Доводит начатое дело до конца
		Качество выполнения работы в соответствии с целью
	Сформированность навыка бережного отношения к материальным и духовным ценностям	Знает основные материальные и духовные ценности
		Осознает необходимость бережного отношения к материальным и духовным ценностям
		Бережно относится к предметам личного пользования
		Бережно относится к чужим вещам и предметам общего пользования
		Позитивно относится к духовным ценностям
Сохраняет свои духовные ценности в повседневной жизни		
Формирование готовности к самостоятельной жизни	Сформированность самоконтроля	Умеет контролировать свое поведение в разных жизненных ситуациях

		Может выполнять инструкции и рекомендации
	Адекватность бытового поведения с точки зрения безопасности	Знает правила пользования бытовыми приборами
		Выполняет правила пользования бытовыми приборами
		Знает правила поведения в экстренных ситуациях
	Сформированность безопасной ориентировки в пространстве	Знает ПДД
		Соблюдает ПДД
		Может ориентироваться в знакомой местности
		Может сориентироваться в незнакомой местности
	Наличие знаний об необходимых объектах инфраструктуры города	Знает необходимые объекты инфраструктуры города и их функции
		Может применить свои знания в повседневной жизни

3) систему бальной оценки результатов;

4) документы, в которых отражаются индивидуальные результаты каждого обучающегося «Дневник индивидуальных достижений ученика» и результаты всего класса «Журнал итоговых достижений учащихся»;

5) материалы для проведения диагностики личностных результатов обучающихся

*Предметные результаты* связаны с овладением обучающимися содержанием каждой предметной области и характеризуют достижения обучающихся в усвоении знаний и умений, способность их применять в практической деятельности.

Оценку предметных результатов целесообразно начинать со второго полугодия II-го класса, т. е. в тот период, когда у обучающихся будут сформированы некоторые начальные навыки чтения, письма и счета. Кроме того, сама учебная деятельность для них будет привычной, и они смогут ее организовывать под руководством учителя.

Во время обучения в первом подготовительном (I<sup>1</sup>-м) и I-м классах, а также в течение первого полугодия II-го класса целесообразно всячески поощрять и стимулировать работу учеников, используя только качественную

оценку. При этом не является принципиально важным, насколько обучающийся продвигается в освоении того или иного учебного предмета. На этом этапе обучения центральным результатом является появление значимых предпосылок учебной деятельности, одной из которых является способность ее осуществления не только под прямым и непосредственным руководством и контролем учителя, но и с определенной долей самостоятельности во взаимодействии с учителем и одноклассниками.

В целом оценка достижения обучающимися с умственной отсталостью (интеллектуальными нарушениями) предметных результатов базируется на принципах индивидуального и дифференцированного подходов.

Оценка достижений обучающихся ориентируется на индивидуально – психологические и стартовые возможности обучающегося.

Увоенные обучающимися даже незначительные по объему и элементарные по содержанию знания и умения выполняют коррекционно-развивающую функцию, поскольку они играют определенную роль в становлении личности ученика и овладении им социальным опытом.

Процедура оценки достижений включает в себя наблюдение за ребенком в ситуации выполнения им привычного учебного или бытового задания и оценку его успешности на основе следующих критериев:

- полнота усвоения информации;
- самостоятельность ее использования;
- осознанность применения (умение обосновать свои действия с помощью речи) в практических ситуациях.

Для оценивания предметных достижений в соответствии с критериями используется 4-бальная система отметок:

5 – «отлично» - полностью усвоил программный материал, может самостоятельно и точно выполнить задание, правильно и обстоятельно отвечает на поставленные вопросы, подтверждает конкретными примерами, допускает небольшие неточности;

4 – «хорошо» - усвоил программный материал, может самостоятельно или с незначительной помощью учителя выполнить задание, допускает небольшое количество ошибок, неточно отвечает на поставленные вопросы, может подтвердить конкретными примерами;

3 – «удовлетворительно» - частично усвоил программный материал, может самостоятельно или с помощью учителя выполнить задание, допускает большое количество, с трудом отвечает на поставленные вопросы, не может подтвердить конкретными примерами;

2 – «неудовлетворительно» - не усвоил программный материал, не может выполнить задание, не отвечает на поставленные вопросы, не может привести конкретные примеры.

Отметка «2» выставляется в случае демонстративного отказа от выполнения задания, не связанного с его индивидуальными особенностями, с целью воспитательного воздействия на обучающегося.

Каждый педагог, специалист сопровождения, обучающий ребенка с ОВЗ, должен проводить оценку планируемых достижений, которые являются предметом образования в данной предметной (воспитательной) области по мере изучения разделов и тем образовательной программы, что позволит получить сведения об эффективности составленной образовательной программы и динамике развития ребенка. Успешность овладения планируемыми результатами выражается в виде определенного уровня его сформированности:

**Высокий уровень сформированности** предполагает полное овладение программным материалом, умение выполнять задания без помощи и поддержки взрослого, умение объяснить свои действия в самостоятельной развернутой речи.

**Уровень сформированности выше среднего** характеризуется усвоением информации в основном при наличии незначительных ошибок и неточностей воспроизведения, потребностью в организующей помощи взрослого,

проявление осознанности полученных сведений в речи при наличии наводящих вопросов взрослого

**Средний уровень сформированности** может быть описан как частичное освоение информации (более половины программных требований), потребность в помощи в виде наглядных опор, затруднения в осознании своих действий, которые выражаются в верных ответах на основные вопросы взрослого

**Уровень сформированности ниже среднего** характеризуется частичным усвоением информации (менее половины программных требований), потребностью в практической помощи взрослого, слабой осознанности, которая выражается в отдельных верных ответах на вопросы взрослого

**Низкий уровень сформированности** выражается в усвоении лишь единичных элементов информации, полной зависимости от взрослого, отсутствии осознанности и невозможности выразить свои затруднения в речи.

Уровень сформированности определяется путем вычисления среднеарифметического оценок обучающихся один раз в полугодие и по итогам учебного года, который соответствует:

2 – 2,9 – низкий уровень

3 – 3,4 – ниже среднего

3,5 – 3,9 – средний уровень

4 – 4,4 – выше среднего

4,5 – 5 – высокий уровень

Оценка уровня сформированности достижений обучающегося не является самоцелью. Такая диагностика направлена на выявление возможностей ребенка и планирование эффективных способов его дальнейшего образования.

Результаты овладения АООП выявляются в ходе выполнения обучающимися разных видов заданий, требующих верного решения:

по способу предъявления (устные, письменные, практические);

по характеру выполнения (репродуктивные, продуктивные, творческие).

Согласно требованиям Стандарта по завершению реализации АООП проводится итоговая аттестация в форме двух испытаний:

первое — предполагает комплексную оценку предметных результатов усвоения обучающимися русского языка, чтения (литературного чтения), математики и основ социальной жизни;

второе — направлено на оценку знаний и умений по выбранному профилю труда.

Подготовка и организация итоговой аттестации обучающихся осуществляется на основании Письма Минобразования РФ от 14.03.2001г. № 29/1448 – 6 «О Рекомендациях о порядке проведения экзаменов по трудовому обучению выпускников специальных (коррекционных) образовательных учреждений VIII вида».

Результаты итоговой аттестации оцениваются в форме «зачет» / «не зачет».

Оценка деятельности педагогических кадров, осуществляющих образовательную деятельность обучающихся с умственной отсталостью (интеллектуальными нарушениями), осуществляется на основе интегративных показателей, свидетельствующих о положительной динамике развития обучающегося («было» — «стало») или в сложных случаях сохранении его психоэмоционального статуса.

Оценка результатов деятельности общеобразовательной организации осуществляется в ходе ее аккредитации, а также в рамках аттестации педагогических кадров. Она проводится на основе результатов итоговой оценки достижения планируемых результатов освоения АООП с учётом:

результатов мониторинговых исследований разного уровня (федерального, регионального, муниципального);

условий реализации АООП ОО;

особенностей контингента обучающихся.

Предметом оценки в ходе данных процедур является также *текущая оценочная деятельность* образовательных организаций и педагогов, и в частности отслеживание динамики образовательных достижений обучающихся с умственной отсталостью (интеллектуальными нарушениями) образовательной организации.

## **1.2. Содержательный раздел**

### **1.2.1. Программа формирования базовых учебных действий**

Программа формирования базовых учебных действий обучающихся с умственной отсталостью (интеллектуальными нарушениями) (далее — программа формирования БУД, Программа) реализуется в процессе всего школьного обучения и конкретизирует требования Стандарта к личностным и предметным результатам освоения АООП. Программа формирования БУД реализуется в процессе всей учебной и внеурочной деятельности.

Программа строится на основе деятельностного подхода к обучению и позволяет реализовывать коррекционно-развивающий потенциал образования школьников с умственной отсталостью (интеллектуальными нарушениями).

Базовые учебные действия — это элементарные и необходимые единицы учебной деятельности, формирование которых обеспечивает овладение содержанием образования обучающимися с умственной отсталостью. БУД не обладают той степенью обобщенности, которая обеспечивает самостоятельность учебной деятельности и ее реализацию в изменяющихся учебных и внеучебных условиях. БУД формируются и реализуются только в совместной деятельности педагога и обучающегося.

БУД обеспечивают становление учебной деятельности ребенка с умственной отсталостью в основных ее составляющих: познавательной, регулятивной, коммуникативной, личностной.

Основная цель реализации программы формирования БУД состоит в формировании основ учебной деятельности учащихся с легкой умственной отсталостью (интеллектуальными нарушениями), которые обеспечивают его

подготовку к самостоятельной жизни в обществе и овладение доступными видами профильного труда.

**Задачами** реализации программы являются:

- формирование мотивационного компонента учебной деятельности;
- овладение комплексом базовых учебных действий, составляющих операционный компонент учебной деятельности;
- развитие умений принимать цель и готовый план деятельности, планировать знакомую деятельность, контролировать и оценивать ее результаты в опоре на организационную помощь педагога.

Для реализации поставленной цели и соответствующих ей задач необходимо:

- определить функции и состав базовых учебных действий, учитывая психофизические особенности и своеобразие учебной деятельности обучающихся;
- определить связи базовых учебных действий с содержанием учебных предметов;

Согласно требованиям Стандарта уровень сформированности базовых учебных действий обучающихся с умственной отсталостью (интеллектуальными нарушениями) организуется на каждом этапе обучения (I-IV, V-IX, X-XII).

С целью корректировки и регулирования образовательной деятельности в отношении каждого обучающегося, мониторинг овладения базовыми учебными действиями проводится в конце каждого учебного года в соответствии с ВСОКО.

Оценка базовых учебных действий обучающихся осуществляется в рамках ПМПконсилиума в составе узких специалистов и учителей, в соответствии с учебным планом.

### **Функции, состав и характеристика базовых учебных действий**



## **обучающихся с умственной отсталостью (интеллектуальными нарушениями)**

Современные подходы к повышению эффективности обучения предполагают формирование у школьника положительной мотивации к учению, умению учиться, получать и использовать знания в процессе жизни и деятельности. На протяжении всего обучения проводится целенаправленная работа по формированию учебной деятельности, в которой особое внимание уделяется развитию и коррекции мотивационного и операционного компонентов учебной деятельности, т.к. они во многом определяют уровень ее сформированности и успешность обучения школьника.

В качестве базовых учебных действий рассматриваются операционные, мотивационные, целевые и оценочные.

Функции базовых учебных действий:

обеспечение успешности (эффективности) изучения содержания любой предметной области;

реализация преемственности обучения на всех ступенях образования;

формирование готовности обучающегося с умственной отсталостью (интеллектуальными нарушениями) к дальнейшей трудовой деятельности;

обеспечение целостности развития личности обучающегося.

С учетом возрастных особенностей обучающихся с умственной отсталостью (интеллектуальными нарушениями) базовые учебные действия целесообразно рассматривать на различных этапах обучения.

### **I (I<sup>1</sup>)-IV классы**

Базовые учебные действия, формируемые у младших школьников, обеспечивают, с одной стороны, успешное начало школьного обучения и осознанное отношение к обучению, с другой — составляют основу формирования в старших классах более сложных действий, которые содействуют дальнейшему становлению ученика как субъекта осознанной активной учебной деятельности на доступном для него уровне.

1. Личностные учебные действия обеспечивают готовность ребенка к принятию новой роли ученика, понимание им на доступном уровне ролевых функций и включение в процесс обучения на основе интереса к его содержанию и организации.

2. Коммуникативные учебные действия обеспечивают способность вступать в коммуникацию с взрослыми и сверстниками в процессе обучения.

3. Регулятивные учебные действия обеспечивают успешную работу на любом уроке и любом этапе обучения. Благодаря им создаются условия для формирования и реализации начальных логических операций.

4. Познавательные учебные действия представлены комплексом начальных логических операций, которые необходимы для усвоения и использования знаний и умений в различных условиях, составляют основу для дальнейшего формирования логического мышления школьников.

Умение использовать все группы действий в различных образовательных ситуациях является показателем их сформированности.

Характеристика базовых учебных действий

#### Личностные учебные действия

- осознание себя как ученика, заинтересованного посещением школы, обучением, занятиями;
- осознание как члена семьи;
- осознание себя как друга;
- способность к осмыслению социального окружения, своего места в нем, принятие соответствующих возрасту ценностей и социальных ролей;
- положительное отношение к окружающей действительности, готовность к организации взаимодействия с ней;
- эстетическому ее восприятию;
- целостный, социально ориентированный взгляд на мир в единстве его природной и социальной частей;

- самостоятельность в выполнении учебных заданий, поручений, договоренностей;
- понимание личной ответственности за свои поступки на основе представлений об этических нормах и правилах поведения в современном обществе;
- готовность к безопасному и бережному поведению в природе и обществе.

#### Коммуникативные учебные действия

Коммуникативные учебные действия включают следующие умения:

- вступать в контакт (учитель–ученик, ученик–ученик, ученик–класс, учитель–класс);
- работать в коллективе (учитель–ученик, ученик–ученик, ученик–класс, учитель–класс);
- использовать принятые ритуалы социального взаимодействия с одноклассниками и учителем;
- обращаться за помощью;
- принимать помощь;
- слушать и понимать инструкцию к учебному заданию в разных видах деятельности и быту;
- сотрудничать с взрослыми в разных социальных ситуациях;
- сотрудничать с сверстниками в разных социальных ситуациях;
- доброжелательно относиться, сопереживать, сочувствовать;
- конструктивно взаимодействовать с людьми;
- договариваться и изменять свое поведение в соответствии с объективным мнением большинства в конфликтных или иных ситуациях взаимодействия с окружающими.

#### Регулятивные учебные действия

Регулятивные учебные действия включают следующие умения:

- адекватно соблюдать ритуалы школьного поведения (поднимать руку, вставать и выходить из-за парты и т. д.);
- принимать цели и произвольно включаться в деятельность, следовать предложенному плану;
- работать в общем темпе;
- активно участвовать в деятельности;
- контролировать и оценивать свои действия;
- контролировать и оценивать действия одноклассников;
- соотносить свои действия и их результаты с заданными образцами; принимать оценку деятельности, оценивать ее с учетом предложенных критериев;
- корректировать свою деятельность с учетом выявленных недочетов.

#### Познавательные учебные действия

К познавательным учебным действиям относятся следующие умения:

- выделять некоторые существенные, общие и отличительные свойства хорошо знакомых предметов;
- устанавливать видо-родовые отношения предметов;
- делать простейшие обобщения, сравнивать, классифицировать на наглядном материале;
- пользоваться знаками, символами, предметами-заместителями;
- читать;
- писать;
- выполнять арифметические действия;
- наблюдать под руководством взрослого за предметами и явлениями окружающей действительности;
- работать с несложной по содержанию и структуре информацией (понимать изображение, текст, устное высказывание, элементарное схематическое изображение, таблицу, предъявленных на бумажных и электронных и других носителях).

## **V-IX классы**

### Личностные учебные действия

Личностные учебные действия представлены следующими умениями:

- испытывать чувство гордости за свою страну;
- гордиться школьными успехами и достижениями как собственными, так и своих товарищей;
- адекватно эмоционально откликаться на произведения литературы, музыки, живописи и др.;
- уважительно и бережно относиться к людям труда и результатам их деятельности;
- активно включаться в общепользную социальную деятельность;
- бережно относиться к культурно-историческому наследию родного края и страны.

### Коммуникативные учебные действия

- вступать и поддерживать коммуникацию в разных ситуациях социального взаимодействия (учебных);
- вступать и поддерживать коммуникацию в разных ситуациях социального взаимодействия (трудовых);
- вступать и поддерживать коммуникацию в разных ситуациях социального взаимодействия (бытовых);
- слушать собеседника, вступать в диалог и поддерживать его;
- использовать разные виды делового письма для решения жизненно значимых задач;
- использовать доступные источники и средства получения информации для решения коммуникативных и познавательных задач.

### Регулятивные учебные действия

Регулятивные учебные действия представлены умениями:

- принимать и сохранять цели и задачи решения типовых учебных и практических задач, осуществлять коллективный поиск средств их осуществления;
- осознанно действовать на основе разных видов инструкций для решения практических и учебных задач;
- осуществлять взаимный контроль в совместной деятельности;
- обладать готовностью к осуществлению самоконтроля в процессе деятельности;
- адекватно реагировать на внешний контроль и оценку, корректировать в соответствии с ней свою деятельность.

#### Познавательные учебные действия

- дифференцированно воспринимать окружающий мир, его временно-пространственную организацию;
- использовать усвоенные логические операции (сравнение, анализ, синтез, обобщение, классификацию, установление аналогий, закономерностей, причинно-следственных связей) на наглядном, доступном вербальном материале, основе практической деятельности в соответствии с индивидуальными возможностями;
- использовать в жизни и деятельности некоторые межпредметные знания, отражающие несложные, доступные существенные связи и отношения между объектами и процессами.

### **Х-ХII классы**

#### Личностные учебные действия

- осознание себя как гражданина России, имеющего определенные права и обязанности;
- соотнесение собственных поступков и поступков других людей с принятыми и усвоенными этическими нормами;
- определение нравственного аспекта в собственном поведении и поведении других людей;
- ориентировка в социальных ролях;

- осознанное отношение к выбору профессии.

#### Коммуникативные учебные действия

- признавать возможность существования различных точек зрения и права каждого иметь свою;
- участвовать в коллективном обсуждении проблем;
- излагать свое мнение и аргументировать свою точку зрения и оценку событий;
- дифференцированно использовать разные виды речевых высказываний (вопросы, ответы, повествование, отрицание и др.) в коммуникативных ситуациях с учетом специфики участников (возраст, социальный статус, знакомый-незнакомый и т.п.);
- использовать некоторые доступные информационные средства и способы решения коммуникативных задач;
- выявлять проблемы межличностного взаимодействия и осуществлять поиск возможных и доступных способов разрешения конфликта;
- с определенной степенью полноты и точности выражать свои мысли в соответствии с задачами и условиями коммуникации;
- владеть диалогической и основами монологической форм речи в соответствии с грамматическими и синтаксическими нормами родного языка, современных средств коммуникации.

#### Регулятивные учебные действия

К регулятивным БУД, обеспечивающим обучающимся организацию учебной деятельности относятся:

- постановка задач в различных видах доступной деятельности (учебной);
- постановка задач в различных видах доступной деятельности (трудовой);
- постановка задач в различных видах доступной деятельности (бытовой);

- определение достаточного круга действий и их последовательности для достижения поставленных задач;
- осознание необходимости внесения дополнений и коррективов в план и способ действия в случае расхождения полученного результата с эталоном;
- осуществление самооценки и самоконтроля в деятельности;
- адекватная оценка собственного поведения и поведения окружающих.

#### Познавательные учебные действия

- применять начальные сведения о сущности и особенностях объектов, процессов и явлений действительности (природных, социальных, культурных, технических и др.) в соответствии с содержанием конкретного учебного предмета и для решения познавательных и практических задач;
- извлекать под руководством педагога необходимую информацию из различных источников для решения различных видов задач;
- использовать усвоенные способы решения учебных и практических задач в зависимости от конкретных условий;
- использовать готовые алгоритмы деятельности;
- устанавливать простейшие взаимосвязи и взаимозависимости.

#### **Связи базовых учебных действий с содержанием учебных предметов**

Практически все БУД формируются в той или иной степени при изучении каждого предмета. Однако необходимо выделить предметы, которые способствуют наиболее эффективному формированию БУД.



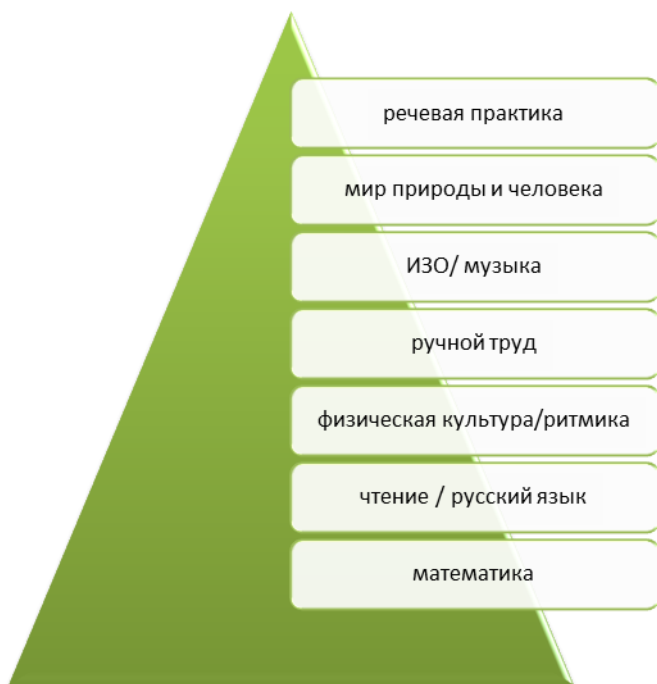
## *I – IV классы*



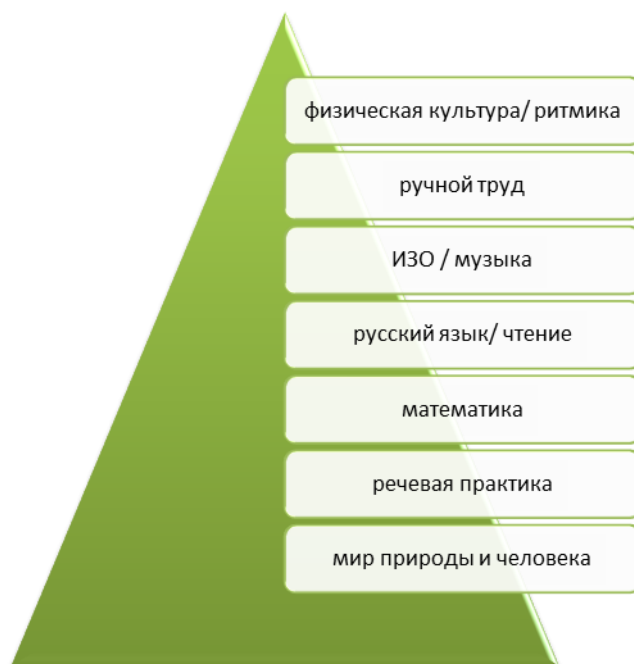
*личностные*



*коммуникативные*



*регулятивные*



*познавательные*

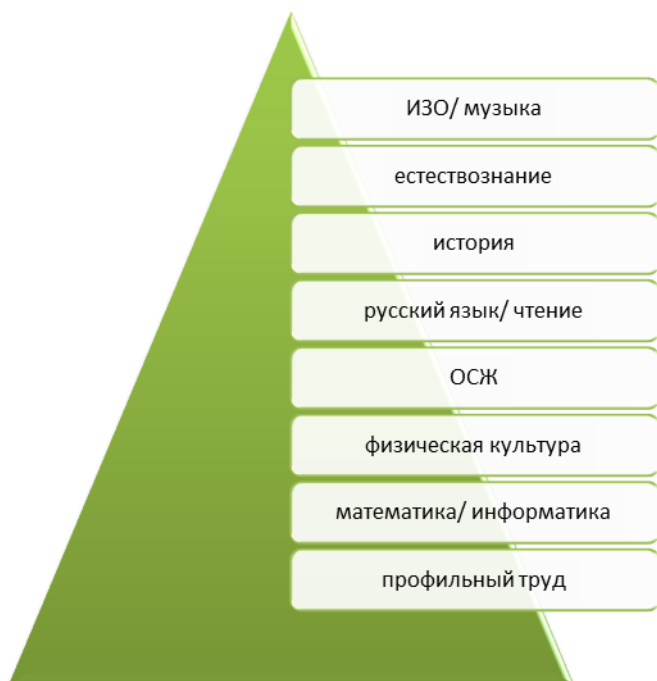
## V – IX классы



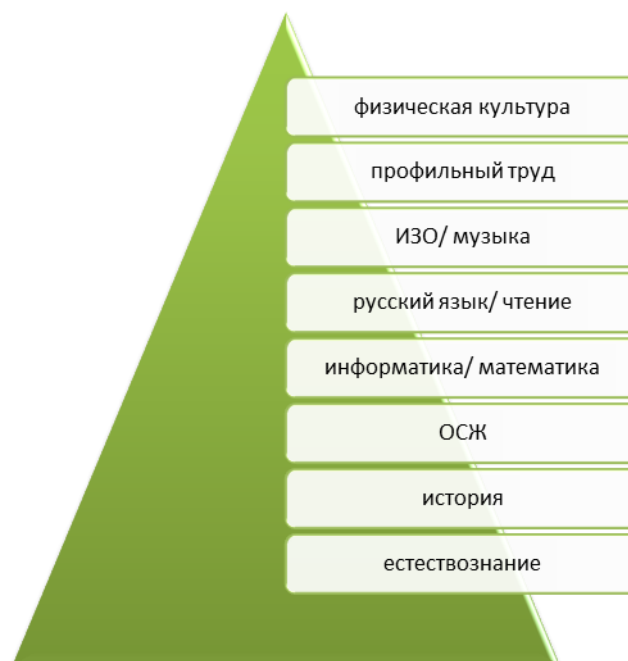
*личностные*



*коммуникативные*

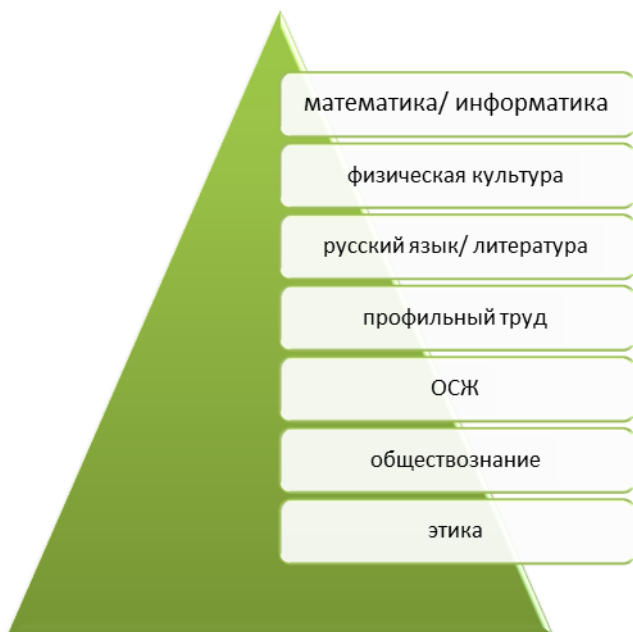


*регулятивные*



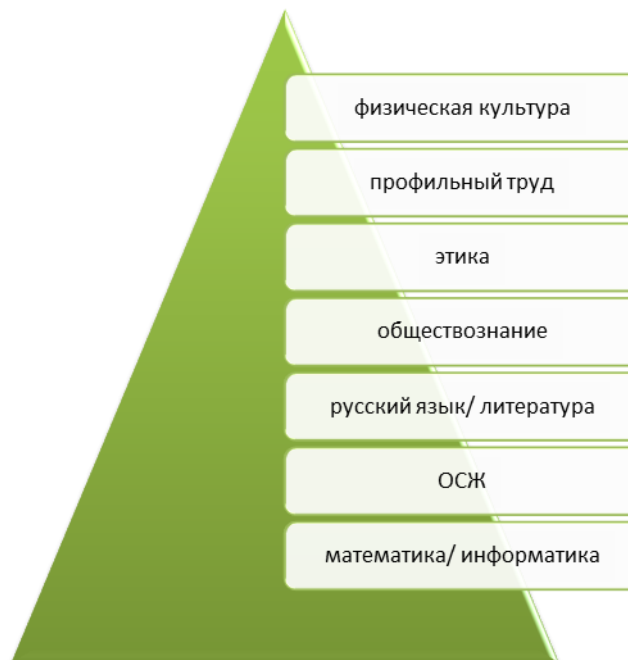
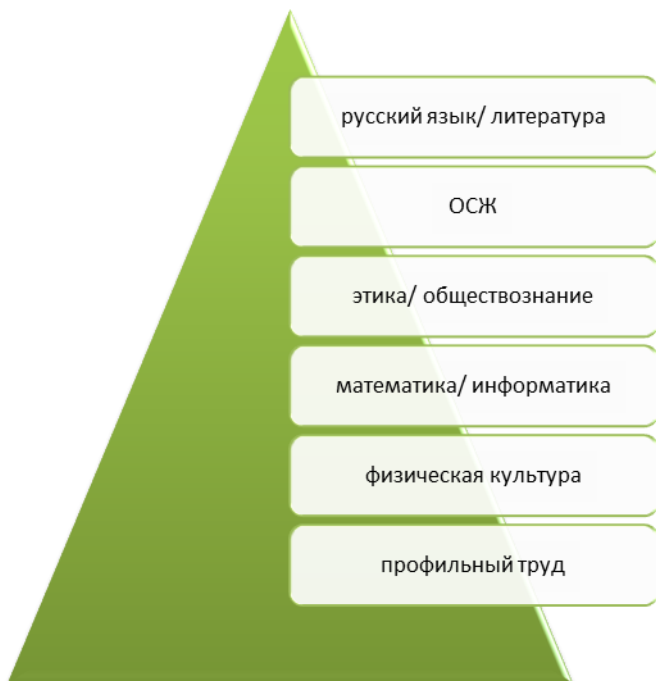
*познавательные*

## *Х – XII классы*



### *личностные*

### *коммуникативные*



### *регулятивные*

### *познавательные*

В процессе обучения необходимо осуществляется мониторинг всех групп БУД, который отражает индивидуальные достижения обучающихся и позволяет делать выводы об эффективности проводимой в этом направлении работы. Для оценки сформированности каждого действия используется следующая система оценки:

0 баллов — действие отсутствует, обучающийся не понимает его смысла, не включается в процесс выполнения вместе с учителем;

1 балл — смысл действия понимает, связывает с конкретной ситуацией, выполняет действие только по прямому указанию учителя, при необходимости требуется оказание помощи;

2 балла — преимущественно выполняет действие по указанию учителя, в отдельных ситуациях способен выполнить его самостоятельно;

3 балла — способен самостоятельно выполнять действие в определенных ситуациях, нередко допускает ошибки, которые исправляет по прямому указанию учителя;

4 балла — способен самостоятельно применять действие, но иногда допускает ошибки, которые исправляет по замечанию учителя;

5 баллов — самостоятельно применяет действие в любой ситуации.

Балльная система оценки позволяет объективно оценить промежуточные и итоговые достижения каждого учащегося в овладении конкретными учебными действиями, получить общую картину сформированности учебных действий у всех учащихся, и на этой основе осуществить корректировку процесса их формирования на протяжении всего времени обучения.

**1.2.2. Программы учебных предметов,  
курсов коррекционно-развивающей области**

**I–IV классы**

**РУССКИЙ ЯЗЫК**

**Пояснительная записка**

Обучение русскому языку в дополнительном первом классе (I<sup>1</sup>) I–IV классах предусматривает включение в примерную учебную программу следующих разделов: «Подготовка к усвоению грамоты», «Обучение грамоте», «Практические грамматические упражнения и развитие речи», «Чтение и развитие речи», «Речевая практика».

В младших классах изучение всех предметов, входящих в структуру русского языка, призвано решить следующие задачи:

— Уточнение и обогащение представлений об окружающей действительности и овладение на этой основе языковыми средствами (слово, предложение, словосочетание);

— Формирование первоначальных «дограмматических» понятий и развитие коммуникативно-речевых навыков;

— Овладение различными доступными средствами устной и письменной коммуникации для решения практико-ориентированных задач;

— Коррекция недостатков речевой и мыслительной деятельности;

— Формирование основ навыка полноценного чтения художественных текстов доступных для понимания по структуре и содержанию;

— Развитие навыков устной коммуникации;

— Формирование положительных нравственных качеств и свойств личности.

**Подготовка к усвоению грамоты.** *Подготовка к усвоению первоначальных навыков чтения.* Развитие слухового внимания, фонематического слуха. Элементарный звуковой анализ. Совершенствование произносительной стороны речи. Формирование первоначальных языковых понятий: «слово», «предложение», часть слова – «слог» (без называния

термина), «звуки гласные и согласные». Деление слов на части. Выделение на слух некоторых звуков. Определение наличия/отсутствия звука в слове на слух.

*Подготовка к усвоению первоначальных навыков письма.* Развитие зрительного восприятия и пространственной ориентировки на плоскости листа. Совершенствование и развитие мелкой моторики пальцев рук. Усвоение гигиенических правил письма. Подготовка к усвоению навыков письма.

*Речевое развитие.* Понимание обращенной речи. Выполнение несложных словесных инструкций. Обогащение словарного запаса за счет слов, относящихся к различным грамматическим категориям. Активизация словаря. Составление нераспространенных и простых распространенных предложений (из 3-4 слов) на основе различных опор (совершаемого действия, простой сюжетной картинке, наблюдению и т. д.).

Расширение арсенала языковых средств, необходимых для вербального общения. Формирование элементарных коммуникативных навыков диалогической речи: ответы на вопросы собеседника на темы, близкие личному опыту, на основе предметно-практической деятельности, наблюдений за окружающей действительностью и т.д.

### **Обучение грамоте**

*Формирование элементарных навыков чтения.*

Звуки речи. Выделение звука на фоне полного слова. Отчетливое произнесение. Определение места звука в слове. Определение последовательности звуков в несложных по структуре словах. Сравнение на слух слов, различающихся одним звуком.

Различение гласных и согласных звуков на слух и в собственном произношении.

Обозначение звука буквой. Соотнесение и различение звука и буквы. Звукобуквенный анализ несложных по структуре слов.

Образование и чтение слогов различной структуры (состоящих из одной гласной, закрытых и открытых двухбуквенных слогов, закрытых

трёхбуквенных слогов с твердыми и мягкими согласными, со стечениями согласных в начале или в конце слова). Составление и чтение слов из усвоенных слоговых структур. Формирование основ навыка правильного, осознанного и выразительного чтения на материале предложений и небольших текстов (после предварительной отработки с учителем). Разучивание с голоса коротких стихотворений, загадок, чистоговорок.

*Формирование элементарных навыков письма.*

Развитие мелкой моторики пальцев рук; координации и точности движения руки. Развитие умения ориентироваться на пространстве листа в тетради и классной доски.

Усвоение начертания рукописных заглавных и строчных букв.

Письмо букв, буквосочетаний, слогов, слов, предложений с соблюдением гигиенических норм. Овладение разборчивым, аккуратным письмом. Дословное списывание слов и предложений; списывание со вставкой пропущенной буквы или слога после предварительного разбора с учителем. Усвоение приёмов и последовательности правильного списывания текста. Письмо под диктовку слов и предложений, написание которых не расходится с их произношением.

Практическое усвоение некоторых грамматических умений и орфографических правил: обозначение на письме границ предложения; раздельное написание слов; обозначение заглавной буквой имен и фамилий людей, кличек животных; обозначение на письме буквами сочетания гласных после шипящих (*ча—ща, чу—щу, жи—ши*).

*Речевое развитие.*

Использование усвоенных языковых средств (слов, словосочетаний и конструкций предложений) для выражения просьбы и собственного намерения (после проведения подготовительной работы); ответов на вопросы педагога и товарищей класса. Пересказ прослушанных и предварительно разобранных небольших по объёму текстов с опорой на вопросы учителя и иллюстративный материал. Составление двух-трех предложений с опорой на

серию сюжетных картин, организованные наблюдения, практические действия и т.д.

### **Практические грамматические упражнения и развитие речи**

**Фонетика.** Звуки и буквы. Обозначение звуков на письме. Гласные и согласные. Согласные твердые и мягкие. Согласные глухие и звонкие. Согласные парные и непарные по твердости – мягкости, звонкости – глухости. Ударение. Гласные ударные и безударные.

**Графика.** Обозначение мягкости согласных на письме буквами **ь, е, ё, и, ю, я**. Разделительный **ь**. Слог. Перенос слов. Алфавит.

**Слово.** Слова, обозначающие *название предметов*. Различение слова и предмета. Слова-предметы, отвечающие на вопрос кто? и что? расширение круга слов, обозначающих фрукты, овощи, мебель, транспорт, явления природы, растения, животных. Слова с уменьшительно-ласкательными суффиксами.

Имена собственные. Большая буква в именах, фамилиях, отчествах, кличках животных, названиях городов, сёл и деревень, улиц, географических объектов.

Знакомство с антонимами и синонимами без называния терминов («Слова-друзья» и «Слова-враги»).

Слова, обозначающие *название действий*. Различение действия и его названия. Название действий по вопросам *что делает? что делают? что делал? что будет делать?* Согласование слов-действий со словами-предметами.

Слова, обозначающие *признак предмета*. Определение признака предмета по вопросам *какой? какая? какое? какие?* Название признаков, обозначающих цвет, форму, величину, материал, вкус предмета.

Дифференциация слов, относящихся к разным категориям.

**Предлог.** Предлог как отдельное слово. Раздельное написание предлога со словами. Роль предлога в обозначении пространственного расположения предметов. Составление предложений с предлогами.



**Имена собственные** (имена и фамилии людей, клички животных, названия городов, сел, улиц, площадей).

**Правописание.** Правописание сочетаний шипящих с гласными. Правописание парных звонких и глухих согласных на конце и в середине слова. Проверка написания безударных гласных путем изменения формы слова.

**Родственные слова.** Подбор гнезд родственных слов. Общая часть родственных слов. Проверяемые безударные гласные в корне слова, подбор проверочных слов. Слова с непроверяемыми орфограммами в корне.

**Предложение.** Смысловая законченность предложения. Признаки предложения. Главные и второстепенные члены предложений. Оформление предложения в устной и письменной речи. Повествовательные, вопросительные и восклицательные предложения. Составление предложений с опорой на сюжетную картину, серию сюжетных картин, по вопросам, по теме, по опорным словам. Распространение предложений с опорой на предметную картинку или вопросы. Работа с деформированными предложениями. Работа с диалогами.

**Развитие речи.** Составление подписей к картинкам. Выбор заголовка к из нескольких предложенных. Различение текста и «не текста». Работа с деформированным текстом. Коллективное составление коротких рассказов после предварительного разбора. Коллективное составление небольших по объему изложений и сочинений (3-4 предложения) по плану, опорным словам и иллюстрации.

### **Чтение и развитие речи**

**Содержание чтения (круг чтения).** Произведения устного народного творчества (пословица, скороговорка, загадка, потешка, закличка, песня, сказка, былина). Небольшие рассказы и стихотворения русских и зарубежных писателей о природе родного края, о жизни детей и взрослых, о труде, о народных праздниках, о нравственных и этических нормах поведения. Статьи

занимательного характера об интересном и необычном в окружающем мире, о культуре поведения, об искусстве, историческом прошлом и пр.

**Примерная тематика произведений:** произведения о Родине, родной природе, об отношении человека к природе, к животным, труду, друг другу; о жизни детей, их дружбе и товариществе; произведения о добре и зле.

**Жанровое разнообразие:** сказки, рассказы, стихотворения, басни, пословицы, поговорки, загадки, считалки, потешки.

**Навык чтения:** осознанное, правильное плавное чтение с переходом на чтение целыми словами вслух и «про себя». Формирование умения самоконтроля и самооценки. Формирование навыков выразительного чтения (соблюдение пауз на знаках препинания, выбор соответствующего тона голоса, чтение по ролям и драматизация разобранных диалогов).

**Работа с текстом.** Понимание слов и выражений, употребляемых в тексте. Различение простейших случаев многозначности и сравнений. Деление текста на части, составление простейшего плана и определение основной мысли произведения под руководством учителя. Составление картинного плана. Пересказ текста или части текста по плану и опорным словам.

**Внеклассное чтение.** Чтение детских книг русских и зарубежных писателей. Знание заглавия и автора произведения. Ориентировка в книге по оглавлению. Ответы на вопросы о прочитанном, пересказ. Отчет о прочитанной книге.

### **Речевая практика**

**Аудирование и понимание речи.** Выполнение простых и составных устных инструкций учителя, словесный отчет о выполненных действиях. Прослушивание и выполнение инструкций, записанных на аудионосители. Чтение и выполнение словесных инструкций, предъявленных в письменном виде.

Соотнесение речи и изображения (выбор картинки, соответствующей слову, предложению).

Повторение и воспроизведение по подобию, по памяти отдельных слогов, слов, предложений.

Слушание небольших литературных произведений в изложении педагога и с аудио-носителей. Ответы на вопросы по прослушанному тексту, пересказ.

**Дикция и выразительность речи.** Развитие артикуляционной моторики. Формирование правильного речевого дыхания. Практическое использование силы голоса, тона, темпа речи в речевых ситуациях. Использование мимики и жестов в общении.

**Общение и его значение в жизни.** Речевое и неречевое общение. Правила речевого общения. Письменное общение (афиши, реклама, письма, открытки и др.). Условные знаки в общении людей.

Общение на расстоянии. Кино, телевидение, радио».

Виртуальное общение. Общение в социальных сетях.

Влияние речи на мысли, чувства, поступки людей.

### **Организация речевого общения**

*Базовые формулы речевого общения*

Обращение, привлечение внимания. «Ты» и «Вы», обращение по имени и отчеству, по фамилии, обращение к знакомым взрослым и ровесникам. Грубое обращение, нежелательное обращение (по фамилии). Ласковые обращения. Грубые и негрубые обращения. Бытовые (неофициальные) обращения к сверстникам, в семье. Именные, бытовые, ласковые обращения. Функциональные обращения (к продавцу, к сотруднику полиции и др.). Специфика половозрастных обращений (дедушка, бабушка, тетенька, девушка, мужчина и др.). Вступление в речевой контакт с незнакомым человеком без обращения («Скажите, пожалуйста...»). Обращение в письме, в поздравительной открытке.

Знакомство, представление, приветствие. Формулы «Давай познакомимся», «Меня зовут ...», «Меня зовут ..., а тебя?». Формулы «Это

...», «Познакомься пожалуйста, это ...». Ответные реплики на приглашение познакомиться («Очень приятно!», «Рад познакомиться!»).

Приветствие и прощание. Употребление различных формул приветствия и прощания в зависимости от адресата (взрослый или сверстник). Формулы «здравствуй», «здравствуйте», «до свидания». Развертывание формул с помощью обращения по имени и отчеству. Жесты приветствия и прощания. Этикетные правила приветствия: замедлить шаг или остановиться, посмотреть в глаза человеку.

Формулы «Доброе утро», «Добрый день», «Добрый вечер», «Спокойной ночи». Неофициальные разговорные формулы «привет», «салют», «счастливо», «пока». Грубые (фамильярные) формулы «здорово», «бывай», «чао» и др. (в зависимости от условий школы). Недопустимость дублирования этикетных формул, использованных невоспитанными взрослыми. Развертывание формул с помощью обращений.

Формулы, сопровождающие ситуации приветствия и прощания «Как дела?», «Как живешь?», «До завтра», «Всего хорошего» и др. Просьбы при прощании «Приходи(те) еще», «Заходи(те)», «Звони(те)».

Приглашение, предложение. Приглашение домой. Правила поведения в гостях.

Поздравление, пожелание. Формулы «Поздравляю с ...», «Поздравляю с праздником ...» и их развертывание с помощью обращения по имени и отчеству.

Пожелания близким и малознакомым людям, сверстникам и старшим. Различия пожеланий в связи с разными праздниками. Формулы «Желаю тебе ...», «Желаю Вам ...», «Я хочу пожелать ...». Неречевые средства: улыбка, взгляд, доброжелательность тона.

Поздравительные открытки.

Формулы, сопровождающие вручение подарка «Это Вам (тебе)», «Я хочу подарить тебе ...» и др. Этикетные и эмоциональные реакции на поздравления и подарки.

Одобрение, комплимент. Формулы «Мне очень нравится твой ...», «Как хорошо ты ...», «Как красиво!» и др.

Телефонный разговор. Формулы обращения, привлечения внимания в телефонном разговоре. Значение сигналов телефонной связи (гудки, обращения автоответчика сотовой связи). Выражение просьбы позвать к телефону («Позовите пожалуйста ...», «Попросите пожалуйста...», «Можно попросить (позвать)...»). Распространение этих формул с помощью приветствия. Ответные реплики адресата «алло», «да», «Я слушаю».

Просьба, совет. Обращение с просьбой к учителю, соседу по парте на уроке или на перемене. Обращение с просьбой к незнакомому человеку. Обращение с просьбой к сверстнику, к близким людям.

Развертывание просьбы с помощью мотивировки. Формулы «Пожалуйста, ...», «Можно ..., пожалуйста!», «Разрешите....», «Можно мне ...», «Можно я ...».

Мотивировка отказа. Формулы «Извините, но ...».

Благодарность. Формулы «спасибо», «большое спасибо», «пожалуйста». Благодарность за поздравления и подарки («Спасибо ... имя»), благодарность как ответная реакция на выполнение просьбы. Мотивировка благодарности. Формулы «Очень приятно», «Я очень рада» и др. как мотивировка благодарности. Ответные реплики на поздравление, пожелание («Спасибо за поздравление», «Я тоже поздравляю тебя (Вас)», «Спасибо, и тебя (Вас) поздравляю»).

Замечание, извинение. Формулы «извините пожалуйста» с обращением и без него. Правильная реакция на замечания. Мотивировка извинения («Я нечаянно», «Я не хотел» и др.). Использование форм обращения при извинении. Извинение перед старшим, ровесником. Обращение и мотивировка при извинении.

Сочувствие, утешение. Сочувствие заболевшему сверстнику, взрослому. Слова поддержки, утешения.

Одобрение, комплимент. Одобрение как реакция на поздравления, подарки: «Молодец!», «Умница!», «Как красиво!»

*Примерные темы речевых ситуаций*

«Я – дома» (общение с близкими людьми, прием гостей)

«Я и мои товарищи» (игры и общение со сверстниками, общение в школе, в секции, в творческой студии)

«Я за порогом дома» (покупка, поездка в транспорте, обращение за помощью (в т.ч. в экстренной ситуации), поведение в общественных местах (кино, кафе и др.)

«Я в мире природы» (общение с животными, поведение в парке, в лесу)

Темы речевых ситуаций формулируются исходя из уровня развития коммуникативных и речевых умений обучающихся и социальной ситуации их жизни. Например, в рамках лексической темы «Я за порогом дома» для отработки этикетных форм знакомства на уроках могут быть организованы речевые ситуации «Давайте познакомимся!», «Знакомство во дворе», «Знакомство в гостях».

*Алгоритм работы над темой речевой ситуации*

Выявление и расширение представлений по теме речевой ситуации.

Актуализация, уточнение и расширение словарного запаса о теме ситуации.

Составление предложений по теме ситуации, в т.ч. ответы на вопросы и формулирование вопросов учителю, одноклассникам.

Конструирование диалогов, участие в диалогах по теме ситуации.

Выбор атрибутов к ролевой игре по теме речевой ситуации. Уточнение ролей, сюжета игры, его вариативности.

Моделирование речевой ситуации.

Составление устного текста (диалогического или несложного монологического) по теме ситуации.

## **МАТЕМАТИКА**

### **Пояснительная записка**

Математика является одним из важных общеобразовательных предметов в образовательных организациях, осуществляющих обучение учащихся с умственной отсталостью (интеллектуальными нарушениями). Основной целью обучения математике является подготовка обучающихся этой категории к жизни в современном обществе и овладение доступными профессионально-трудовыми навыками.

Исходя из основной цели, задачами обучения математике являются:

- формирование доступных умственно обучающимся с умственной отсталостью (интеллектуальными нарушениями) математических знаний и умений, необходимых для решения учебно-познавательных, учебно-практических, житейских и профессиональных задач и развитие способности их использования при решении соответствующих возрасту задач;
- коррекция и развитие познавательной деятельности и личностных качеств обучающихся с умственной отсталостью (интеллектуальными нарушениями) средствами математики с учетом их индивидуальных возможностей;
- формирование положительных качеств личности, в частности аккуратности, настойчивости, трудолюбия, самостоятельности, терпеливости, любознательности, умений планировать свою деятельность, доводить начатое дело до конца, осуществлять контроль и самоконтроль.

### **Пропедевтика.**

#### *Свойства предметов*

Предметы, обладающие определенными свойствами: цвет, форма, размер (величина), назначение. Слова: каждый, все, кроме, остальные (оставшиеся), другие.

#### *Сравнение предметов*

Сравнение двух предметов, серии предметов.

Сравнение предметов, имеющих объем, площадь, по величине: большой, маленький, больше, меньше, равные, одинаковые по величине; равной, одинаковой, такой же величины.

Сравнение предметов по размеру. Сравнение двух предметов: длинный, короткий (широкий, узкий, высокий, низкий, глубокий, мелкий, толстый, тонкий); длиннее, короче (шире, уже, выше, ниже, глубже, мельче, толще, тоньше); равные, одинаковые по длине (ширине, высоте, глубине, толщине); равной, одинаковой, такой же длины (ширины, высоты, глубины, толщины). Сравнение трех-четырех предметов по длине (ширине, высоте, глубине, толщине); длиннее, короче (шире, уже, выше, ниже, глубже, мельче, тоньше, толще); самый длинный, самый короткий (самый широкий, узкий, высокий, низкий, глубокий, мелкий, толстый, тонкий).

Сравнение двух предметов по массе (весу): тяжелый, легкий, тяжелее, легче, равные, одинаковые по тяжести (весу), равной, одинаковой, такой же тяжести (равного, одинакового, такого же веса). Сравнение трех-четырех предметов по тяжести (весу): тяжелее, легче, самый тяжелый, самый легкий.

*Сравнение предметных совокупностей по количеству предметов, их составляющих*

Сравнение двух-трех предметных совокупностей. Слова: сколько, много, мало, больше, меньше, столько же, равное, одинаковое количество, немного, несколько, один, ни одного.

Сравнение количества предметов одной совокупности до и после изменения количества предметов, ее составляющих.

Сравнение небольших предметных совокупностей путем установления взаимно однозначного соответствия между ними или их частями: больше, меньше, одинаковое, равное количество, столько же, сколько, лишние, недостающие предметы.

*Сравнение объемов жидкостей, сыпучих веществ*

Сравнение объемов жидкостей, сыпучих веществ в одинаковых емкостях. Слова: больше, меньше, одинаково, равно, столько же.

Сравнение объемов жидкостей, сыпучего вещества в одной емкости до и после изменения объема.

*Положение предметов в пространстве, на плоскости*



Положение предметов в пространстве, на плоскости относительно учащегося, по отношению друг к другу: впереди, сзади, справа, слева, правее, левее, вверху, внизу, выше, ниже, далеко, близко, дальше, ближе, рядом, около, здесь, там, на, в, внутри, перед, за, над, под, напротив, между, в середине, в центре.

Ориентировка на листе бумаги: вверху, внизу, справа, слева, в середине (центре); верхний, нижний, правый, левый край листа; то же для сторон: верхняя, нижняя, правая, левая половина, верхний правый, левый, нижний правый, левый углы.

#### *Единицы измерения и их соотношения*

Единица времени — сутки. Сутки: утро, день, вечер, ночь. Сегодня, завтра, вчера, на следующий день, рано, поздно, вовремя, давно, недавно, медленно, быстро.

Сравнение по возрасту: молодой, старый, моложе, старше.

#### *Геометрический материал*

Круг, квадрат, прямоугольник, треугольник. Шар, куб, брус.

**Нумерация.** Счет предметов. Чтение и запись чисел в пределах 100. Разряды. Представление чисел в виде суммы разрядных слагаемых. Сравнение и упорядочение чисел, знаки сравнения.

**Единицы измерения и их соотношения.** Величины и единицы их измерения. Единица массы (килограмм), емкости (литр), времени (минута, час, сутки, неделя, месяц, год), стоимости (рубль, копейка), длины (миллиметр, сантиметр, дециметр, метр). Соотношения между единицами измерения однородных величин. Сравнение и упорядочение однородных величин.

**Арифметические действия.** Сложение, вычитание, умножение и деление неотрицательных целых чисел. Названия компонентов арифметических действий, знаки действий. Таблица сложения. Таблица умножения и деления. Арифметические действия с числами 0 и 1. Взаимосвязь арифметических действий. Нахождение неизвестного

компонента арифметического действия. Числовое выражение. Скобки. Порядок действий. Нахождение значения числового выражения. Использование свойств арифметических действий в вычислениях (переместительное свойство сложения и умножения). Алгоритмы письменного сложения, вычитания, умножения и деления. Способы проверки правильности вычислений.

**Арифметические задачи.** Решение текстовых задач арифметическим способом. Простые арифметические задачи на нахождение суммы и разности (остатка). Простые арифметические задачи на увеличение (уменьшение) чисел на несколько единиц. Простые арифметические задачи на нахождение произведения, частного (деление на равные части, деление по содержанию); увеличение в несколько раз, уменьшение в несколько раз. Простые арифметические задачи на нахождение неизвестного слагаемого. Задачи, содержащие отношения «больше на (в)...», «меньше на (в)...». Задачи на расчет стоимости (цена, количество, общая стоимость товара). Составные арифметические задачи, решаемые в два действия.

**Геометрический материал.** Пространственные отношения. Взаимное расположение предметов в пространстве и на плоскости (выше—ниже, слева—справа, сверху—снизу, ближе—дальше, между и пр.).

Геометрические фигуры. Распознавание и изображение геометрических фигур: точка, линия (кривая, прямая), отрезок, ломаная, угол, многоугольник, треугольник, прямоугольник, квадрат, окружность, круг. Замкнутые и незамкнутые кривые: окружность, дуга. Ломаные линии — замкнутая, незамкнутая. Граница многоугольника — замкнутая ломаная линия. Использование чертежных инструментов для выполнения построений.

Измерение длины отрезка. Сложение и вычитание отрезков. Измерение отрезков ломаной и вычисление ее длины.

Взаимное положение на плоскости геометрических фигур (пересечение, точки пересечения).

Геометрические формы в окружающем мире. Распознавание и название: куб, шар.

## **МИР ПРИРОДЫ И ЧЕЛОВЕКА**

### **Пояснительная записка**

**Основная цель предмета** «Мир природы и человека» заключается в формировании первоначальных знаний о живой и неживой природе; понимании простейших взаимосвязей, существующих между миром природы и человека.

Курс «Мир природы и человека» является начальным звеном формирования естественнонаучных знаний, пропедевтическим этапом формирования у учащихся умений наблюдать, анализировать, взаимодействовать с окружающим миром.

Содержание дисциплины предусматривает знакомство с объектами и явлениями окружающего мира и дает возможность постепенно раскрывать причинно-следственные связи между природными явлениями и жизнью человека.

При отборе содержания курса «Мир природы и человека» учтены современные научные данные об особенностях познавательной деятельности, эмоционально-волевой регуляции, поведения младших школьников с умственной отсталостью (интеллектуальными нарушениями).

Программа реализует современный взгляд на обучение естественнонаучным дисциплинам, который выдвигает на первый план обеспечение:

- полисенсорности восприятия объектов;
- практического взаимодействия обучающихся с умственной отсталостью (интеллектуальными нарушениями) с предметами познания, по возможности в натуральном виде и в естественных условиях или в виде макетов в специально созданных учебных ситуациях;

— накопления представлений об объектах и явлениях окружающего мира через взаимодействие с различными носителями информации: устным и печатным словом, иллюстрациями, практической деятельностью в процессе решения учебно-познавательных задач, в совместной деятельности друг с другом в процессе решения проблемных ситуаций и т.п.;

— закрепления представлений, постоянное обращение к уже изученному, систематизации знаний и накоплению опыта взаимодействия с предметами познания в игровой, коммуникативной и учебной деятельности;

— постепенного усложнения содержания предмета: расширение характеристик предмета познания, преемственность изучаемых тем.

Основное внимание при изучении курса «Мир природы и человека» уделено формированию представлений об окружающем мире: живой и неживой природе, человеке, месте человека в природе, взаимосвязях человека и общества с природой. Практическая направленность учебного предмета реализуется через развитие способности к использованию знаний о живой и неживой природе, об особенностях человека как биосоциального существа для осмысленной и самостоятельной организации безопасной жизни в конкретных условиях.

Структура курса представлена следующими разделами: «Сезонные изменения», «Неживая природа», «Живая природа (в том числе человек)», «Безопасное поведение».

Повышение эффективности усвоения учебного содержания требует организации большого количества наблюдений, упражнений, практических работ, игр, экскурсий для ознакомления и накопления опыта первичного взаимодействия с изучаемыми объектами и явлениями.

### **Сезонные изменения**

*Временные изменения.* День, вечер, ночь, утро. Сутки, время суток. Время суток и солнце (по результатам наблюдений). Время суток на циферблате часов. Дни недели, порядок следования, рабочие и выходные дни. Неделя и месяц.

*Времена года:* Осень. Зима. Весна. Лето. Основные признаки каждого времени года (изменения в неживой природе, жизни растений, животных и человека) Месяцы осенние, зимние, весенние, летние. Порядок месяцев в сезоне; в году, начиная с января. Календарь

Осень — начальная осень, середина сезона, поздняя осень. Зима — начало, середина, конец зимы. Весна — ранняя, середина весны, поздняя весна. Смена времен года. Значение солнечного тепла и света. Преемственность сезонных изменений. Взаимозависимость изменений в неживой и живой природе, жизни людей (в том числе и по результатам наблюдений).

### ***Сезонные изменения в неживой природе***

Изменения, происходящие в природе в разное время года, с постепенным нарастанием подробности описания качественных изменений: температура воздуха (тепло – холодно, жара, мороз, замеры температуры); осадки (снег – дождь, иней, град); ветер (холодный – теплый, направление и сила, на основе наблюдений); солнце (яркое – тусклое, большое – маленькое, греет, светит) облака (облака, тучи, гроза), состояние водоемов (ручьи, лужи, покрылись льдом, теплая - холодная вода), почвы (сухая - влажная – заморозки).

Солнце и изменения в неживой и живой природе. Долгота дня зимой и летом.

### ***Растения и животные в разное время года***

Жизнь растений и животных (звери, птицы, рыбы, насекомые) в разные сезоны года. Сбор листьев, плодов и семян. Ознакомление с названиями растений и животных. Раннецветущие, летние и осенние растения. Увядание и появление растений. Подкормка птиц. Весенний сбор веток для гнездования птиц.

Сад, огород. Поле, лес в разное время года. Домашние и дикие животные в разное время года.

### ***Одежда людей, игры детей, труд людей в разное время года***

Одежда людей в разное время года. Одевание на прогулку. Учет времени года, погоды, предполагаемых занятий (игры, наблюдения, спортивные занятия).

Игры детей в разные сезоны года.

Труд людей в сельской местности и городе в разное время года. Предупреждение простудных заболеваний, гриппа, травм в связи с сезонными особенностями (похолодание, гололед, жара и пр.)

### **Неживая природа**

*Солнце, облака, луна, звезды. Воздух. Земля: песок, глина, камни. Почва. Вода.* Узнавание и называние объектов неживой природы. Простейшие признаки объектов неживой природы по основным параметрам: внешний вид, наиболее существенные и заметные свойства (выделяемые при наблюдении ребенком), место в природе, значение. Элементарные сведения о Земле, как планете, и Солнце – звезде, вокруг которой в космосе движется Земля.

### **Живая природа**

#### ***Растения***

*Растения культурные.* Овощи. Фрукты. Ягоды. Арбуз, дыня, тыква. Зерновые культуры. Внешний вид, место произрастания, использование. Значение для жизни человека. Употребление в пищу.

*Растения комнатные.* Название. Внешнее строение (корень, стебель, лист). Уход. *Растения дикорастущие.* Деревья. Кустарники. Травянистые растения. Корень, стебель, лист, цветок, плод и семена. Первичное представление о способах размножения. Развитие растения из семени на примере гороха или фасоли. Значение растений в природе. Охрана, использование человеком.

#### ***Грибы***

Шляпочные грибы: съедобные и не съедобные. Название. Место произрастания. Внешний вид. Значение в природе. Использование человеком.

#### ***Животные***

*Животные домашние.* Звери. Птицы. Названия. Внешнее строение: части тела. Условия обитания, чем кормятся сами животные, чем кормят их люди. Место в жизни человека (для чего содержат животное), забота и уход за животным. Скотный двор, птичник, ферма.

*Животные дикие.* Звери. Птицы. Змеи. Лягушка. Рыбы. Насекомые. Названия. Внешнее строение: названия частей тела. Место обитания, питание, образ жизни. Роль в природе. Помощь птицам зимой (подкормка, изготовление кормушек) и весной в период гнездования (сбор веток для гнезд, соблюдение тишины и уединенности птиц на природе).

*Охрана природы:* наблюдения за жизнью живой природы, уход за комнатными растениями, посадка и уход за растением, бережное отношение к дикорастущим растениям, правила сбора урожая грибов и лесных ягод, ознакомление с правилами ухода за домашними животными, подкормка птиц зимой, сбор веток в период гнездования, ознакомление с видами помощи диким животным, и т.п.

### ***Человек***

Мальчик и девочка. Возрастные группы (малыш, школьник, молодой человек, взрослый, пожилой).

Строение тела человека (голова, туловище, ноги и руки (конечности)). Ориентировка в схеме тела на картинке и на себе. Голова, лицо: глаза, нос, рот, уши. Покровы тела: кожа, ногти, волосы.

Гигиена кожи, ногтей, волос (мытьё, расчесывание, обстригание). Зубы. Гигиена полости рта (чистка зубов, полоскание). Гигиена рук (мытьё). Органы чувств человека (глаза, уши, нос, язык, кожа). Значение в жизни человека (ознакомление с жизнью вокруг, получение новых впечатлений). Гигиена органов чувств. Бережное отношение к себе, соблюдение правил охраны органов чувств, соблюдение режима работы и отдыха. Первичное ознакомление с внутренним строением тела человека (внутренние органы).

Здоровый образ жизни: гигиена жилища (проветривание, регулярная уборка), гигиена питания (полноценное и регулярное питание: овощи,

фрукты, ягоды, хлеб, молочные продукты, мясо, рыба). Режим сна, работы. Личная гигиена (умывание, прием ванной), прогулки и занятия спортом .

Человек – член общества: член семьи, ученик, одноклассник, друг.. Личные вещи ребенка: гигиенические принадлежности, игрушки, учебные вещи, одежда, обувь. Вещи мальчиков и девочек. Профессии людей ближайшего окружения ребенка

Магазины («овощи-фрукты», продуктовый, промтоварный (одежда, обувь, бытовая техника или др.), книжный). Зоопарк или краеведческий музей. Почта. Больница. Поликлиника. Аптека. Назначение учреждения. Основные профессии людей, работающих в учреждении. Правила поведения в магазине.

Транспорт. Назначение. Называние отдельных видов транспорта (машины легковые и грузовые, метро, маршрутные такси, трамваи, троллейбусы, автобусы). Городской пассажирский транспорт. Транспорт междугородний. Вокзалы и аэропорты. Правила поведения.

Наша Родина - Россия. Наш город. Населенные пункты. Столица. Флаг, Герб, Гимн России. Президент России. Наша национальность. Некоторые другие национальности. Национальные костюмы. Россия – многонациональная страна. Праздники нашей страны. Достижение нашей страны в науке и искусствах. Великие люди страны или края. Деньги нашей страны. Получение и расходование денег.

### **Безопасное поведение**

Предупреждение заболеваний и травм.

Профилактика простуд: закаливание, одевание по погоде, проветривание помещений, предупреждение появления сквозняков. Профилактика вирусных заболеваний (гриппа) – прием витаминов, гигиена полости носа и рта, предупреждение контактов с больными людьми. Поведение во время простудной (постельный режим, соблюдение назначений врача) и инфекционной болезни (изоляция больного, проветривание, отдельная посуда и стирка белья, прием лекарств по назначению врача,



постельный режим). Вызов врача из поликлиники. Случаи обращения в больницу.

Простейшие действия при получении травмы: обращение за помощью к учителю, элементарное описание ситуации приведшей к травме и своего состояния (что и где болит). Поведение при оказании медицинской помощи.

Безопасное поведение в природе.

Правила поведения человека при контакте с домашним животным. Правила поведения человека с диким животным в зоопарке, в природе.

Правила поведения в лесу, на воде, в грозу. Предупреждение отравления ядовитыми грибами, ягодами. Признаки. Вызов скорой помощи по телефону. Описание состояния больного.

Правила поведения с незнакомыми людьми, в незнакомом месте.

Правила поведения на улице. Движения по улице группой. Изучение ПДД: сигналы светофора, пешеходный переход, правила нахождения ребенка на улице (сопровождение взрослым, движение по тротуару, переход улицы по пешеходному переходу). Правила безопасного поведения в общественном транспорте.

Правила безопасного использования учебных принадлежностей, инструментов для практических работ и опытов, с инвентарем для уборки класса. Правила обращения с горячей водой (в кране, в чайнике), электричеством, газом (на кухне).

Телефоны первой помощи. Звонок по телефону экстренных служб..

## **МУЗЫКА**

**(дополнительный первый (I<sup>1</sup>)-V классы; I-V классы)**

### **Пояснительная записка**

«Музыка» — учебный предмет, предназначенный для формирования у обучающихся с умственной отсталостью (интеллектуальными нарушениями) элементарных знаний, умений и навыков в области музыкального искусства,

развития их музыкальных способностей, мотивации к музыкальной деятельности.

**Цель** — приобщение к музыкальной культуре обучающихся с умственной отсталостью (интеллектуальными нарушениями) как к неотъемлемой части духовной культуры.

**Задачи учебного предмета «Музыка»:**

— накопление первоначальных впечатлений от музыкального искусства и получение доступного опыта (овладение элементарными музыкальными знаниями, слушательскими и доступными исполнительскими умениями).

— приобщение к культурной среде, дающей обучающемуся впечатления от музыкального искусства, формирование стремления и привычки к слушанию музыки, посещению концертов, самостоятельной музыкальной деятельности и др.

— развитие способности получать удовольствие от музыкальных произведений, выделение собственных предпочтений в восприятии музыки, приобретение опыта самостоятельной музыкальной деятельности.

— формирование простейших эстетических ориентиров и их использование в организации быденной жизни и праздника.

— развитие восприятия, в том числе восприятия музыки, мыслительных процессов, певческого голоса, творческих способностей обучающихся.

Коррекционная направленность учебного предмета «Музыка» обеспечивается композиционностью, игровой направленностью, эмоциональной дополнительностью используемых методов. Музыкально-образовательный процесс основан на принципе индивидуализации и дифференциации процесса музыкального воспитания, взаимосвязи обучения и воспитания, оптимистической перспективы, комплексности обучения, доступности, систематичности и последовательности, наглядности.

**Содержание учебного предмета**

В содержание программы входит овладение обучающимися с умственной отсталостью (интеллектуальными нарушениями) в доступной для них форме и объеме следующими видами музыкальной деятельности: восприятие музыки, хоровое пение, элементы музыкальной грамоты, игра на музыкальных инструментах детского оркестра. Содержание программного материала уроков состоит из элементарного теоретического материала, доступных видов музыкальной деятельности, музыкальных произведений для слушания и исполнения, вокальных упражнений.

### **Восприятие музыки**

**Репертуар для слушания:** произведения отечественной музыкальной культуры; музыка народная и композиторская; детская, классическая, современная.

**Примерная тематика произведений:** о природе, труде, профессиях, общественных явлениях, детстве, школьной жизни и т.д.

**Жанровое разнообразие:** праздничная, маршевая, колыбельная песни и пр.

### **Слушание музыки:**

— овладение умением спокойно слушать музыку, адекватно реагировать на художественные образы, воплощенные в музыкальных произведениях; развитие элементарных представлений о многообразии внутреннего содержания прослушиваемых произведений;

— развитие эмоциональной отзывчивости и эмоционального реагирования на произведения различных музыкальных жанров и разных по своему характеру;

— развитие умения передавать словами внутреннее содержание музыкального произведения;

— развитие умения определять разнообразные по форме и характеру музыкальные произведения (марш, танец, песня; веселая, грустная, спокойная мелодия);

— развитие умения самостоятельно узнавать и называть песни по вступлению; развитие умения различать мелодию и сопровождение в песне и в инструментальном произведении;

— развитие умения различать части песни (запев, припев, проигрыш, окончание);

— ознакомление с пением соло и хором; формирование представлений о различных музыкальных коллективах (ансамбль, оркестр);

— знакомство с музыкальными инструментами и их звучанием (фортепиано, барабан, скрипка и др.)

### **Хоровое пение.**

**Песенный репертуар:** произведения отечественной музыкальной культуры; музыка народная и композиторская; детская, классическая, современная. Используемый песенный материал должен быть доступным по смыслу, отражать знакомые образы, события и явления, иметь простой ритмический рисунок мелодии, короткие музыкальные фразы, соответствовать требованиям организации щадящего режима по отношению к детскому голосу

**Примерная тематика произведений:** о природе, труде, профессиях, общественных явлениях, детстве, школьной жизни и т.д.

**Жанровое разнообразие:** игровые песни, песни-прибаутки, трудовые песни, колыбельные песни и пр.

### **Навык пения:**

— обучение певческой установке: непринужденное, но подтянутое положение корпуса с расправленными спиной и плечами, прямое свободное положение головы, устойчивая опора на обе ноги, свободные руки;

— работа над певческим дыханием: развитие умения бесшумного глубокого, одновременного вдоха, соответствующего характеру и темпу песни; формирование умения брать дыхание перед началом музыкальной фразы; отработка навыков экономного выдоха, удерживания дыхания на более длинных фразах; развитие умения быстрой, спокойной смены дыхания

при исполнении песен, не имеющих пауз между фразами; развитие умения распределять дыхание при исполнении напевных песен с различными динамическими оттенками (при усилении и ослаблении дыхания);

— пение коротких попевок на одном дыхании;

— формирование устойчивого навыка естественного, ненапряженного звучания; развитие умения правильно формировать гласные и отчетливо произносить согласные звуки, интонационно выделять гласные звуки в зависимости от смысла текста песни; развитие умения правильно формировать гласные при пении двух звуков на один слог; развитие умения отчетливого произнесения текста в темпе исполняемого произведения;

— развитие умения мягкого, напевного, легкого пения (работа над кантиленой - способностью певческого голоса к напевному исполнению мелодии);

— активизация внимания к единой правильной интонации; развитие точного интонирования мотива выученных песен в составе группы и индивидуально;

— развитие умения четко выдерживать ритмический рисунок произведения без сопровождения учителя и инструмента (*a capella*); работа над чистотой интонирования и выравнивание звучания на всем диапазоне;

— развитие слухового внимания и чувства ритма в ходе специальных ритмических упражнений; развитие умения воспроизводить куплет хорошо знакомой песни путем беззвучной артикуляции в сопровождении инструмента;

— дифференцирование звуков по высоте и направлению движения мелодии (звуки высокие, средние, низкие; восходящее, нисходящее движение мелодии, на одной высоте); развитие умения показа рукой направления мелодии (сверху вниз или снизу вверх); развитие умения определять сильную долю на слух;

— развитие понимания содержания песни на основе характера ее мелодии (веселого, грустного, спокойного) и текста; выразительно-

эмоциональное исполнение выученных песен с простейшими элементами динамических оттенков;

— формирование понимания дирижерских жестов (внимание, вдох, начало и окончание пения);

— развитие умения слышать вступление и правильно начинать пение вместе с педагогом и без него, прислушиваться к пению одноклассников; развитие пения в унисон; развитие устойчивости унисона; обучение пению выученных песен ритмично, выразительно с сохранением строя и ансамбля;

— развитие умения использовать разнообразные музыкальные средства (темп, динамические оттенки) для работы над выразительностью исполнения песен;

— пение спокойное, умеренное по темпу, ненапряженное и плавное в пределах *mezzo piano* (умеренно тихо) и *mezzo forte* (умеренно громко);

— укрепление и постепенное расширение певческого диапазона *mi1 – ля1, ре1 – си1, до1 – до2*.

— получение эстетического наслаждения от собственного пения.

### **Элементы музыкальной грамоты**

#### ***Содержание:***

— ознакомление с высотой звука (высокие, средние, низкие);

— ознакомление с динамическими особенностями музыки (громкая — *forte*, тихая — *piano*);

— развитие умения различать звук по длительности (долгие, короткие);

— элементарные сведения о нотной записи (нотный стан, скрипичный ключ, добавочная линейка, графическое изображение нот, порядок нот в гамме *до мажор*).

### **Игра на музыкальных инструментах детского оркестра.**

***Репертуар для исполнения:*** фольклорные произведения, произведения композиторов-классиков и современных авторов.

***Жанровое разнообразие:*** марш, полька, вальс

#### ***Содержание:***

— обучение игре на ударно-шумовых инструментах (маракасы, бубен, треугольник; металлофон; ложки и др.);

— обучение игре на балалайке или других доступных народных инструментах;

— обучение игре на фортепиано.

## **ИЗОБРАЗИТЕЛЬНОЕ ИСКУССТВО**

**(дополнительный первый (I<sup>1</sup>)-V классы; I-V классы)**

### **Пояснительная записка**

Основная **цель** изучения предмета заключается во всестороннем развитии личности обучающегося с умственной отсталостью (интеллектуальными нарушениями) в процессе приобщения его к художественной культуре и обучения умению видеть прекрасное в жизни и искусстве; формировании элементарных знаний об изобразительном искусстве, общих и специальных умений и навыков изобразительной деятельности (в рисовании, лепке, аппликации), развитии зрительного восприятия формы, величины, конструкции, цвета предмета, его положения в пространстве, а также адекватного отображения его в рисунке, аппликации, лепке; развитие умения пользоваться полученными практическими навыками в повседневной жизни.

### **Основные задачи изучения предмета:**

- Воспитание интереса к изобразительному искусству.
- Раскрытие значения изобразительного искусства в жизни человека
- Воспитание в детях эстетического чувства и понимания красоты окружающего мира, художественного вкуса.
- Формирование элементарных знаний о видах и жанрах изобразительного искусства искусствах. Расширение художественно-эстетического кругозора;
- Развитие эмоционального восприятия произведений искусства, умения анализировать их содержание и формулировать своего мнения о них.

- Формирование знаний элементарных основ реалистического рисунка.
- Обучение изобразительным техникам и приёмам с использованием различных материалов, инструментов и приспособлений, в том числе экспериментирование и работа в нетрадиционных техниках.
- Обучение разным видам изобразительной деятельности (рисованию, аппликации, лепке).
- Обучение правилам и законам композиции, цветоведения, построения орнамента и др., применяемых в разных видах изобразительной деятельности.
- Формирование умения создавать простейшие художественные образы с натуры и по образцу, по памяти, представлению и воображению.
- Развитие умения выполнять тематические и декоративные композиции.
- Воспитание у учащихся умения согласованно и продуктивно работать в группах, выполняя определенный этап работы для получения результата общей изобразительной деятельности («коллективное рисование», «коллективная аппликация»).

Коррекция недостатков психического и физического развития обучающихся на уроках изобразительного искусства заключается в следующем:

- коррекции познавательной деятельности учащихся путем систематического и целенаправленного воспитания и совершенствования у них правильного восприятия формы, строения, величины, цвета предметов, их положения в пространстве, умения находить в изображаемом объекте существенные признаки, устанавливать сходство и различие между предметами;
- развитию аналитических способностей, умений сравнивать, обобщать; формирование умения ориентироваться в задании, планировать



художественные работы, последовательно выполнять рисунок, аппликацию, лепку предмета; контролировать свои действия;

— коррекции ручной моторики; улучшения зрительно-двигательной координации путем использования вариативных и многократно повторяющихся действий с применением разнообразных технических приемов рисования, лепки и выполнения аппликации.

— развитие зрительной памяти, внимания, наблюдательности, образного мышления, представления и воображения.

### **Примерное содержание предмета**

Содержание программы отражено в пяти разделах: «Подготовительный период обучения», «Обучение композиционной деятельности», «Развитие умений воспринимать и изображать форму предметов, пропорции, конструкцию»; «Развитие восприятия цвета предметов и формирование умения передавать его в живописи», «Обучение восприятию произведений искусства».

Программой предусматриваются следующие виды работы:

— рисование с натуры и по образцу (готовому изображению); рисование по памяти, представлению и воображению; рисование на свободную и заданную тему; декоративное рисование.

— лепка объемного и плоскостного изображения (барельеф на картоне) с натуры или по образцу, по памяти, воображению; лепка на тему; лепка декоративной композиции;

— выполнение плоскостной и полувъёмной аппликаций (без фиксации деталей на изобразительной поверхности («подвижная аппликация») и с фиксацией деталей на изобразительной плоскости с помощью пластилина и клея) с натуры, по образцу, представлению, воображению; выполнение предметной, сюжетной и декоративной аппликации;

— проведение беседы о содержании рассматриваемых репродукций с картины художников, книжной иллюстрации, картинки, произведения народного и декоративно-прикладного искусства.

### Введение

Человек и изобразительное искусство; урок изобразительного искусства; правила поведения и работы на уроках изобразительного искусства; правила организации рабочего места; материалы и инструменты, используемые в процессе изобразительной деятельности; правила их хранения.

### *Подготовительный период обучения*

*Формирование организационных умений:* правильно сидеть, правильно держать и пользоваться инструментами (карандашами, кистью, красками), правильно располагать изобразительную поверхность на столе.

*Сенсорное воспитание:* различение формы предметов при помощи зрения, осязания и обводящих движений руки; узнавание и показ основных геометрических фигур и тел (круг, квадрат, прямоугольник, шар, куб); узнавание, называние и отражение в аппликации и рисунке цветов спектра; ориентировка на плоскости листа бумаги.

*Развитие моторики рук:* формирование правильного удержания карандаша и кисточки; формирование умения владеть карандашом; формирование навыка произвольной регуляции нажима; произвольного темпа движения (его замедление и ускорение), прекращения движения в нужной точке; направления движения.

*Обучение приемам работы в изобразительной деятельности (лепке, выполнении аппликации, рисовании):*

#### Приемы лепки:

- отщипывание кусков от целого куска пластилина и разминание;
- размазывание по картону;
- скатывание, раскатывание, сплющивание;

— примазывание частей при составлении целого объемного изображения.

Приемы работы с «подвижной аппликацией» для развития целостного восприятия объекта при подготовке детей к рисованию:

— складывание целого изображения из его деталей без фиксации на плоскости листа;

— совмещение аппликационного изображения объекта с контурным рисунком геометрической фигуры без фиксации на плоскости листа;

— расположение деталей предметных изображений или силуэтов на листе бумаги в соответствующих пространственных положениях;

— составление по образцу композиции из нескольких объектов без фиксации на плоскости листа.

Приемы выполнения аппликации из бумаги:

— приемы работы ножницами;

— раскладывание деталей аппликации на плоскости листа относительно друг друга в соответствии с пространственными отношениями: внизу, наверху, над, под, справа от ..., слева от ..., посередине;

— приемы соединения деталей аппликации с изобразительной поверхностью с помощью пластилина.

— приемы наклеивания деталей аппликации на изобразительную поверхность с помощью клея.

Приемы рисования твердыми материалами (карандашом, фломастером, ручкой):

— рисование с использованием точки (рисование точкой; рисование по заранее расставленным точкам предметов несложной формы по образцу).

— рисование разнохарактерных линий (упражнения в рисовании по клеткам прямых вертикальных, горизонтальных, наклонных, зигзагообразных линий; рисование дугообразных, спиралеобразных линии; линий замкнутого контура (круг, овал). Рисование по клеткам предметов несложной формы с использованием этих линии (по образцу);

— рисование без отрыва руки с постоянной силой нажима и изменением силы нажима на карандаш. Упражнения в рисовании линий. Рисование предметов несложных форм (по образцу);

— штрихование внутри контурного изображения; правила штрихования; приемы штрихования (беспорядочная штриховка и упорядоченная штриховка в виде сеточки);

— рисование карандашом линий и предметов несложной формы двумя руками.

#### Приемы работы красками:

— *приемы рисования руками*: точечное рисование пальцами; линейное рисование пальцами; рисование ладонью, кулаком, ребром ладони;

— *приемы трафаретной печати*: печать тампоном, карандашной резинкой, смятой бумагой, трубочкой и т.п.;

*приемы кистевого письма*: примакивание кистью; наращивание массы; рисование сухой кистью; рисование по мокрому листу и т.д.

#### *Обучение действиям с шаблонами и трафаретами:*

— правила обведения шаблонов;

— обведение шаблонов геометрических фигур, реальных предметов несложных форм, букв, цифр.

#### *Обучение композиционной деятельности*

*Развитие умений воспринимать и изображать форму предметов, пропорции, конструкцию*

Формирование понятий: «предмет», «форма», «фигура», «силуэт», «деталь», «часть», «элемент», «объем», «пропорции», «конструкция», «узор», «орнамент», «скульптура», «барельеф», «симметрия», «аппликация» и т.п.

Разнообразие форм предметного мира. Сходство и контраст форм. Геометрические фигуры. Природные формы. Трансформация форм. Передача разнообразных предметов на плоскости и в пространстве и т.п.

Обследование предметов, выделение их признаков и свойств, необходимых для передачи в рисунке, аппликации, лепке предмета.

Соотнесение формы предметов с геометрическими фигурами (метод обобщения).

Передача пропорций предметов. Строение тела человека, животных и др.

Передача движения различных одушевленных и неодушевленных предметов.

Приемы и способы передачи формы предметов: лепка предметов из отдельных деталей и целого куска пластилина; составление целого изображения из деталей, вырезанных из бумаги; вырезание или обрывание силуэта предмета из бумаги по контурной линии; рисование по опорным точкам, дорисовывание, обведение шаблонов, рисование по клеткам, самостоятельное рисование формы объекта и т.п.

Сходство и различия орнамента и узора. Виды орнаментов по форме: в полосе, замкнутый, сетчатый, по содержанию: геометрический, растительный, зооморфный, геральдический и т.д. Принципы построения орнамента в полосе, квадрате, круге, треугольнике (повторение одного элемента на протяжении всего орнамента; чередование элементов по форме, цвету; расположение элементов по краю, углам, в центре и т.п.).

Практическое применение приемов и способов передачи графических образов в лепке, аппликации, рисунке.

*Развитие восприятия цвета предметов и формирование умения передавать его в рисунке с помощью красок*

Понятия: «цвет», «спектр», «краски», «акварель», «гуашь», «живопись» и т.д.

Цвета солнечного спектра (основные, составные, дополнительные). Теплые и холодные цвета. Смешение цветов. Практическое овладение основами цветоведения.

Различение и обозначением словом, некоторых ясно различимых оттенков цветов.

Работа кистью и красками, получение новых цветов и оттенков путем смешения на палитре основных цветов, отражение светлотности цвета (светло-зеленый, темно-зеленый и т.д.).

Эмоциональное восприятие цвета. Передача с помощью цвета характера персонажа, его эмоционального состояния (радость, грусть). Роль белых и черных красок в эмоциональном звучании и выразительность образа. Подбор цветовых сочетаний при создании сказочных образов: добрые, злые образы.

Приемы работы акварельными красками: кистевое письмо — примакивание кистью; рисование сухой кистью; рисование по мокрому листу (алла прима), послойная живопись (лессировка) и т.д.

Практическое применение цвета для передачи графических образов в рисовании с натуры или по образцу, тематическом и декоративном рисовании, аппликации.

#### *Обучение восприятию произведений искусства*

Примерные темы бесед:

«Изобразительное искусство в повседневной жизни человека. Работа художников, скульпторов, мастеров народных промыслов, дизайнеров».

«Виды изобразительного искусства». Рисунок, живопись, скульптура, декоративно-прикладное искусства, архитектура, дизайн.

«Как и о чем создаются картины» Пейзаж, портрет, натюрморт, сюжетная картина. Какие материалы использует художник (краски, карандаши и др.). Красота и разнообразие природы, человека, зданий, предметов, выраженные средствами живописи и графики. Художники создали произведения живописи и графики: И. Билибин, В. Васнецов, Ю. Васнецов, В. Канашевич, А. Куинджи, А. Саврасов, И. Остроухова, А. Пластов, В. Поленов, И. Левитан, К. Юон, М. Сарьян, П. Сезан, И. Шишкин и т.д.

«Как и о чем создаются скульптуры». Скульптурные изображения (статуя, бюст, статуэтка, группа из нескольких фигур). Какие материалы

использует скульптор (мрамор, гранит, глина, пластилин и т.д.). Объем – основа языка скульптуры. Красота человека, животных, выраженная средствами скульптуры. Скульпторы создали произведения скульптуры: В. Ватагин, А. Опекушина, В. Мухина и т.д.

«Как и для чего создаются произведения декоративно-прикладного искусства». Истоки этого искусства и его роль в жизни человека (украшение жилища, предметов быта, орудий труда, костюмы). Какие материалы используют художники-декораторы. Разнообразие форм в природе как основа декоративных форм в прикладном искусстве (цветы, раскраска бабочек, переплетение ветвей деревьев, морозные узоры на стеклах). Сказочные образы в народной культуре и декоративно-прикладном искусстве. Ознакомление с произведениями народных художественных промыслов в России с учетом местных условий. Произведения мастеров расписных промыслов (хохломяская, городецкая, гжельская, жостовская роспись и т.д.).

## **ФИЗИЧЕСКАЯ КУЛЬТУРА**

### **Пояснительная записка**

Физическая культура является составной частью образовательного процесса обучающихся с умственной отсталостью (интеллектуальными нарушениями). Она решает образовательные, воспитательные, коррекционно-развивающие и лечебно-оздоровительные задачи. Физическое воспитание рассматривается и реализуется комплексно и находится в тесной связи с умственным, нравственным, эстетическим, трудовым обучением; занимает одно из важнейших мест в подготовке этой категории обучающихся к самостоятельной жизни, производительному труду, воспитывает положительные качества личности, способствует социальной интеграции школьников в общество.

**Основная цель изучения данного предмета** заключается во всестороннем развитии личности обучающихся с умственной отсталостью (интеллектуальными нарушениями) в процессе приобщения их к физической

культуре, коррекции недостатков психофизического развития, расширении индивидуальных двигательных возможностей, социальной адаптации.

### **Основные задачи изучения предмета:**

Разнородность состава учащихся начального звена по психическим, двигательным и физическим данным выдвигает ряд конкретных задач физического воспитания:

- коррекция нарушений физического развития;
- формирование двигательных умений и навыков;
- развитие двигательных способностей в процессе обучения;
- укрепление здоровья и закаливание организма, формирование правильной осанки;

- раскрытие возможных избирательных способностей и интересов ребенка для освоения доступных видов спортивно-физкультурной деятельности;

- формирование и воспитание гигиенических навыков при выполнении физических упражнений;

- формирование установки на сохранение и укрепление здоровья, навыков здорового и безопасного образа жизни;

- поддержание устойчивой физической работоспособности на достигнутом уровне;

- формирование познавательных интересов, сообщение доступных теоретических сведений по физической культуре;

- воспитание устойчивого интереса к занятиям физическими упражнениями;

- воспитание нравственных, морально-волевых качеств (настойчивости, смелости), навыков культурного поведения;

Коррекция недостатков психического и физического развития с учетом возрастных особенностей обучающихся, предусматривает:

- обогащение чувственного опыта;
- коррекцию и развитие сенсомоторной сферы;



— формирование навыков общения, предметно-практической и познавательной деятельности.

Содержание программы отражено в пяти разделах: «Знания о физической культуре», «Гимнастика», «Легкая атлетика», «Лыжная и конькобежная подготовка», «Игры». Каждый из перечисленных разделов включает некоторые теоретические сведения и материал для практической подготовки обучающихся.

Программой предусмотрены следующие виды работы:

- беседы о содержании и значении физических упражнений для повышения качества здоровья и коррекции нарушенных функций;
- выполнение физических упражнений на основе показа учителя;
- выполнение физических упражнений без зрительного сопровождения, под словесную инструкцию учителя;
- самостоятельное выполнение упражнений;
- занятия в тренирующем режиме;
- развитие двигательных качеств на программном материале гимнастики, легкой атлетики, формирование двигательных умений и навыков в процессе подвижных игр.

### ***Знания о физической культуре***

Чистота одежды и обуви. Правила утренней гигиены и их значение для человека. Правила поведения на уроках физической культуры (техника безопасности). Чистота зала, снарядов. Значение физических упражнений для здоровья человека. Формирование понятий: опрятность, аккуратность. Физическая нагрузка и отдых. Физическое развитие. Осанка. Физические качества. Понятия о предварительной и исполнительной командах. Предупреждение травм во время занятий. Значение и основные правила закаливания. Понятия: физическая культура, физическое воспитание.

### ***Гимнастика***

**Теоретические сведения.** Одежда и обувь гимнаста. Элементарные сведения о гимнастических снарядах и предметах. Правила поведения на

уроках гимнастики. Понятия: колонна, шеренга, круг. Элементарные сведения о правильной осанке, равновесии. Элементарные сведения о скорости, ритме, темпе, степени мышечных усилий. Развитие двигательных способностей и физических качеств с помощью средств гимнастики.

### **Практический материал.**

#### Построения и перестроения.

Упражнения без предметов (корректирующие и общеразвивающие упражнения):

основные положения и движения рук, ног, головы, туловища; упражнения для расслабления мышц; мышц шеи; укрепления мышц спины и живота; развития мышц рук и плечевого пояса; мышц ног; на дыхание; для развития мышц кистей рук и пальцев; формирования правильной осанки; укрепления мышц туловища.

#### Упражнения с предметами:

с гимнастическими палками; флажками; малыми обручами; малыми мячами; большим мячом; набивными мячами (вес 2 кг); упражнения на равновесие; лазанье и перелезание; упражнения для развития пространственно-временной дифференцировки и точности движений; переноска грузов и передача предметов; прыжки.

### ***Легкая атлетика***

**Теоретические сведения.** Элементарные понятия о ходьбе, беге, прыжках и метаниях. Правила поведения на уроках легкой атлетики. Понятие о начале ходьбы и бега; ознакомление учащихся с правилами дыхания во время ходьбы и бега. Ознакомление учащихся с правильным положением тела во время выполнения ходьбы, бега, прыжков, метаний. Значение правильной осанки при ходьбе. Развитие двигательных способностей и физических качеств средствами легкой атлетики.

### **Практический материал:**

*Ходьба.* Ходьба парами по кругу, взявшись за руки. Обычная ходьба в умеренном темпе в колонне по одному в обход зала за учителем. Ходьба по

прямой линии, ходьба на носках, на пятках, на внутреннем и внешнем своде стопы. Ходьба с сохранением правильной осанки. Ходьба в чередовании с бегом. Ходьба с изменением скорости. Ходьба с различным положением рук: на пояс, к плечам, перед грудью, за голову. Ходьба с изменением направлений по ориентирам и командам учителя. Ходьба с перешагиванием через большие мячи с высоким подниманием бедра. Ходьба в медленном, среднем и быстром темпе. Ходьба с выполнением упражнений для рук в чередовании с другими движениями; со сменой положений рук: вперед, вверх, с хлопками и т. д. Ходьба шеренгой с открытыми и с закрытыми глазами.

*Бег.* Перебежки группами и по одному 15—20 м. Медленный бег с сохранением правильной осанки, бег в колонне за учителем в заданном направлении. Чередование бега и ходьбы на расстоянии. Бег на носках. Бег на месте с высоким подниманием бедра. Бег с высоким подниманием бедра и захлестыванием голени назад. Бег с преодолением простейших препятствий (канавки, подлезание под сетку, обегание стойки и т. д.). Быстрый бег на скорость. Медленный бег. Чередование бега и ходьбы. Высокий старт. Бег прямолинейный с параллельной постановкой стоп. Повторный бег на скорость. Низкий старт. Специальные беговые упражнения: бег с подниманием бедра, захлестыванием голени назад, семенящий бег. Челночный бег.

*Прыжки.* Прыжки на двух ногах на месте и с продвижением вперед, назад, вправо, влево. Перепрыгивание через начерченную линию, шнур, набивной мяч. Прыжки с ноги на ногу на отрезках до. Подпрыгивание вверх на месте с захватом или касанием висящего предмета (мяча). Прыжки в длину с места. Прыжки на одной ноге на месте, с продвижением вперед, в стороны. Прыжки с высоты с мягким приземлением. Прыжки в длину и высоту с шага. Прыжки с небольшого разбега в длину. Прыжки с прямого разбега в длину. Прыжки в длину с разбега без учета места отталкивания. Прыжки в высоту с прямого разбега способом «согнув ноги». Прыжки в высоту способом «перешагивание».

*Метание.* Правильный захват различных предметов для выполнения метания одной и двумя руками. Прием и передача мяча, флажков, палок в шеренге, по кругу, в колонне. Произвольное метание малых и больших мячей в игре. Броски и ловля волейбольных мячей. Метание колец на шесты. Метание с места малого мяча в стенку правой и левой рукой. Метание большого мяча двумя руками из-за головы и снизу с места в стену. Броски набивного мяча (1 кг) сидя двумя руками из-за головы. Метание теннисного мяча с места одной рукой в стену и на дальность. Метание мяча с места в цель. Метание мячей с места в цель левой и правой руками. Метание теннисного мяча на дальность отскока от баскетбольного щита. Метание теннисного мяча на дальность с места. Броски набивного мяча (вес до 1 кг) различными способами двумя руками.

### ***Лыжная и конькобежная подготовка***

#### ***Лыжная подготовка***

**Теоретические сведения.** Элементарные понятия о ходьбе и передвижении на лыжах. Одежда и обувь лыжника. Подготовка к занятиям на лыжах. Правила поведения на уроках лыжной подготовки. Лыжный инвентарь; выбор лыж и палок. Одежда и обувь лыжника. Правила поведения на уроках лыжной подготовки. Правильное техническое выполнение попеременного двухшажного хода. Виды подъемов и спусков. Предупреждение травм и обморожений.

**Практический материал.** Выполнение строевых команд. Передвижение на лыжах. Спуски, повороты, торможение.

#### ***Конькобежная подготовка***

**Теоретические сведения.** Одежда и обувь конькобежца. Подготовка к занятиям на коньках. Правила поведения на уроках. Основные части конька. Предупреждение травм и обморожений при занятиях на коньках.

**Практический материал.** Упражнение в зале: снятие и одевание ботинок; приседания; удержание равновесия; имитация правильного падения

на коньках; перенос тяжести с одной ноги на другую. Упражнения на льду: скольжение, торможение, повороты.

### *Игры*

**Теоретические сведения.** Элементарные сведения о правилах игр и поведении во время игр. Правила игр. Элементарные игровые технико-тактические взаимодействия (выбор места, взаимодействие с партнером, командой и соперником). Элементарные сведения по овладению игровыми умениями (ловля мяча, передача, броски, удары по мячу)

**Практический материал.** *Подвижные игры:*

Коррекционные игры;

Игры с элементами общеразвивающих упражнений:

игры с бегом; прыжками; лазанием; метанием и ловлей мяча (в том числе пионербол в IV-м классе); построениями и перестроениями; бросанием, ловлей, метанием.

## **РУЧНОЙ ТРУД**

### **Пояснительная записка**

Труд – это основа любых культурных достижений, один из главных видов деятельности в жизни человека.

Огромное значение придается ручному труду в развитии ребенка, так как в нем заложены неиссякаемы резервы развития его личности, благоприятные условия для его обучения и воспитания.

**Основная цель изучения данного предмета** заключается во всестороннем развитии личности учащегося младшего возраста с умственной отсталостью (интеллектуальными нарушениями) в процессе формирования трудовой культуры и подготовки его к последующему профильному обучению в старших классах. Его изучение способствует развитию созидательных возможностей личности, творческих способностей, формированию мотивации успеха и достижений на основе предметно-преобразующей деятельности.

**Задачи изучения предмета:**

— формирование представлений о материальной культуре как продукте творческой предметно-преобразующей деятельности человека.

— формирование представлений о гармоничном единстве природного и рукотворного мира и о месте в нём человека.

— расширение культурного кругозора, обогащение знаний о культурно-исторических традициях в мире вещей.

— расширение знаний о материалах и их свойствах, технологиях использования.

— формирование практических умений и навыков использования различных материалов в предметно-преобразующей деятельности.

— формирование интереса к разнообразным видам труда.

— развитие познавательных психических процессов (восприятия, памяти, воображения, мышления, речи).

— развитие умственной деятельности (анализ, синтез, сравнение, классификация, обобщение).

— развитие сенсомоторных процессов, руки, глазомера через формирование практических умений.

— развитие регулятивной структуры деятельности (включающей целеполагание, планирование, контроль и оценку действий и результатов деятельности в соответствии с поставленной целью).

— формирование информационной грамотности, умения работать с различными источниками информации.

— формирование коммуникативной культуры, развитие активности, целенаправленности, инициативности; духовно-нравственное воспитание и развитие социально ценных качеств личности.

Коррекция интеллектуальных и физических недостатков с учетом их возрастных особенностей, которая предусматривает:

— коррекцию познавательной деятельности учащихся путем систематического и целенаправленного воспитания и совершенствования у них правильного восприятия формы, строения, величины, цвета предметов,

их положения в пространстве, умения находить в трудовом объекте существенные признаки, устанавливать сходство и различие между предметами;

— развитие аналитико-синтетической деятельности, деятельности сравнения, обобщения; совершенствование умения ориентироваться в задании, планировании работы, последовательном изготовлении изделия;

— коррекцию ручной моторики; улучшение зрительно-двигательной координации путем использования вариативных и многократно повторяющихся действий с применением разнообразного трудового материала.

### **Работа с глиной и пластилином**

Элементарные знания о глине и пластилине (свойства материалов, цвет, форма). Глина — строительный материал. Применение глины для изготовления посуды. Применение глины для скульптуры. Пластилин — материал ручного труда. Организация рабочего места при выполнении лепных работ. Как правильно обращаться с пластилином. Инструменты для работы с пластилином. Лепка из глины и пластилина разными способами: *конструктивным, пластическим, комбинированным*. Приемы работы: «разминание», «отщипывание кусочков пластилина», «размазывание по картону» (аппликация из пластилина), «раскатывание столбиками» (аппликация из пластилина), «скатывание шара», «раскатывание шара до овальной формы», «вытягивание одного конца столбика», «сплющивание», «прищипывание», «примазывание» (объемные изделия). Лепка из пластилина геометрических тел (брусек, цилиндр, конус, шар). Лепка из пластилина, изделий имеющих прямоугольную, цилиндрическую, конусообразную и шарообразную форму.

### **Работа с природными материалами**

Элементарные понятия о природных материалах (где используют, где находят, виды природных материалов). Историко-культурологические сведения (в какие игрушки из природных материалов играли дети в старину).

Заготовка природных материалов. Инструменты, используемые с природными материалами (шило, ножницы) и правила работы с ними. Организация рабочего места работе с природными материалами. Способы соединения деталей (пластилин, острые палочки). Работа с засушенными листьями (аппликация, объемные изделия). Работа с еловыми шишками. Работа с тростниковой травой. Изготовление игрушек из желудей. Изготовление игрушек из скорлупы ореха (аппликация, объемные изделия).

### **Работа с бумагой**

Элементарные сведения о бумаге (изделия из бумаги). Сорты и виды бумаги (бумага для письма, бумага для печати, рисовальная, впитывающая/гигиеническая, крашеная). Цвет, форма бумаги (треугольник, квадрат, прямоугольник). Инструменты и материалы для работы с бумагой и картоном. Организация рабочего места при работе с бумагой. Виды работы с бумагой и картоном:

**Разметка бумаги.** Экономная разметка бумаги. Приемы разметки:

- разметка с помощью шаблоном. Понятие «шаблон». Правила работы с шаблоном. Порядок обводки шаблона геометрических фигур. Разметка по шаблонам сложной конфигурации;

- разметка с помощью чертежных инструментов (по линейке, угольнику, циркулем). Понятия: «линейка», «угольник», «циркуль». Их применение и устройство;

- разметка с опорой на чертеж. Понятие «чертеж». Линии чертежа. Чтение чертежа.

**Вырезание ножницами из бумаги.** Инструменты для резания бумаги. Правила обращения с ножницами. Правила работы ножницами. Удержание ножниц. Приемы вырезания ножницами: «разрез по короткой прямой линии»; «разрез по короткой наклонной линии»; «надрез по короткой прямой линии»; «разрез по длинной линии»; «разрез по незначительно изогнутой линии»; «округление углов прямоугольных форм»; «вырезание изображений предметов, имеющие округлую форму»; «вырезание по совершенной кривой»



линии (кругу)». Способы вырезания: «симметричное вырезание из бумаги, сложенной пополам»; «симметричное вырезание из бумаги, сложенной несколько раз»; «тиражирование деталей».

**Обрывание бумаги.** Разрывание бумаги по линии сгиба. Отрывание мелких кусочков от листа бумаги (бумажная мозаика). Обрывание по контуру (аппликация).

**Складывание фигурок из бумаги (оригами).** Приемы сгибания бумаги: «сгибание треугольника пополам», «сгибание квадрата с угла на угол»; «сгибание прямоугольной формы пополам»; «сгибание сторон к середине»; «сгибание углов к центру и середине»; «сгибание по типу «гармошки»; «вогнуть внутрь»; «выгнуть наружу».

**Сминание и скатывание бумаги** в ладонях. Сминание пальцами и скатывание в ладонях бумаги (плоскостная и объемная аппликация).

**Конструирование из бумаги и картона** (из плоских деталей; на основе геометрических тел (цилиндра, конуса), изготовление коробок).

**Соединение деталей изделия.** Клеевое соединение. Правила работы с клеем и кистью. Приемы клеевого соединения: «точечное», «сплошное». Щелевое соединение деталей (щелевой замок).

### **Картонажно-переплетные работы**

Элементарные сведения о картоне (применение картона). Сорта картона. Свойства картона. Картонажные изделия. Инструменты и приспособления. Изделия в переплете. Способы окантовки картона: «окантовка картона полосками бумаги», «окантовка картона листом бумаги».

### **Работа с текстильными материалами**

Элементарные сведения о **нитках** (откуда берутся нитки). Применение ниток. Свойства ниток. Цвет ниток. Как работать с нитками. Виды работы с нитками:

**Наматывание ниток** на картонку (плоские игрушки, кисточки).

**Связывание ниток в пучок** (ягоды, фигурки человечком, цветы).

**Шитье.** Инструменты для швейных работ. Приемы шитья: «игла вверх-вниз»,

**Вышивание.** Что делают из ниток. Приемы вышивания: вышивка «прямой строчкой», вышивка прямой строчкой «в два приема», «вышивка стежком «вперед иголку с перевивом», вышивка строчкой косого стежка «в два приема».

Элементарные сведения о **тканях**. Применение и назначение ткани в жизни человека. Из чего делают ткань, Свойства ткани (мнется, утюжится; лицевая и изнаночная сторона ткани; шероховатые, шершавые, скользкие, гладкие, толстые, тонкие; режутся ножницами, прошиваются иголками, сматываются в рулоны, сучиваются). Цвет ткани. Сорты ткани и их назначение (шерстяные ткани, хлопковые ткани). Кто шьет из ткани. Инструменты и приспособления, используемые при работе с тканью. Правила хранения игл. Виды работы с нитками (раскрой, шитье, вышивание, аппликация на ткани, вязание, плетение, окрашивание, набивка рисунка).

**Раскрой деталей из ткани.** Понятие «лекало». Последовательность раскроя деталей из ткани.

**Шитье.** Завязывание узелка на нитке. Соединение деталей, выкроенных из ткани, прямой строчкой, строчкой «косыми стежками и строчкой петлеобразного стежка (закладки, кухонные предметы, игрушки).

**Ткачество.** Как ткют ткани. Виды переплетений ткани (редкие, плотные переплетения). Процесс ткачества (основа, уток, челнок, полотняное переплетение).

**Скручивание ткани.** Историко-культурологические сведения (изготовление кукол-скруток из ткани в древние времена).

**Отделка изделий из ткани.** Аппликация на ткани. Работа с тесьмой. Применение тесьмы. Виды тесьмы (простая, кружевная, с орнаментом).

**Ремонт одежды.** Виды ремонта одежды (пришивание пуговиц, вешалок, карманом и т.д.). Пришивание пуговиц (с двумя и четырьмя

сквозными отверстиями, с ушком). Отделка изделий пуговицами. Изготовление и пришивание вешалки

### **Работа с древесными материалами**

Элементарные сведения о древесине. Изделия из древесины. Понятия «дерево» и «древесина». Материалы и инструменты. Заготовка древесины. Кто работает с древесными материалами (плотник, столяр). Свойства древесины (цвет, запах, текстура).

Способы обработки древесины ручными инструментами и приспособлениями (зачистка напильником, наждачной бумагой).

Способы обработки древесины ручными инструментами (пиление, заточка точилкой).

Аппликация из древесных материалов (опилок, карандашной стружки, древесных заготовок для спичек). Клеевое соединение древесных материалов.

### **Работа металлом**

Элементарные сведения о металле. Применение металла. Виды металлов (черные, цветные, легкие тяжелые, благородные). Свойства металлов. Цвет металла. Технология ручной обработки металла. Инструменты для работы по металлу.

**Работа с алюминиевой фольгой.** Приемы обработки фольги: «сминание», «сгибание», «сжимание», «скручивание», «скатывание», «разрывание», «разрезание».

### **Работа с проволокой**

Элементарные сведения о проволоке (медная, алюминиевая, стальная). Применение проволоки в изделиях. Свойства проволоки (толстая, тонкая, гнется). Инструменты (плоскогубцы, круглогубцы, кусачки). Правила обращения с проволокой.

Приемы работы с проволокой: «сгибание волной», «сгибание в кольцо», «сгибание в спираль», «сгибание вдвое, втрое, вчетверо», «намотка на карандаш», «сгибание под прямым углом».

Получение контуров геометрических фигур, букв, декоративных фигурок птиц, зверей, человечков.

### **Работа с металлоконструктором**

Элементарные сведения о металлоконструкторе. Изделия из металлоконструктора. Набор деталей металлоконструктора (планки, пластины, косынки, углы, скобы планшайбы, гайки, винты). Инструменты для работы с металлоконструктором (гаечный ключ, отвертка).

Соединение планок винтом и гайкой.

### **Комбинированные работы с разными материалами**

Виды работ по комбинированию разных материалов:

пластилин, природные материалы; бумага, пластилин; бумага, нитки; бумага, ткань; бумага, древесные материалы; бумага пуговицы; проволока, бумага и нитки; проволока, пластилин, скорлупа ореха.

## **V-IX классы**

## **РУССКИЙ ЯЗЫК**

### **Пояснительная записка**

Содержание программы по русскому языку составляют два раздела: «Грамматика, правописание и развитие речи», «Чтение и развитие речи». Коммуникативная направленность является основной отличительной чертой каждого из двух разделов.

Изучение русского языка в старших классах имеет своей **целью** развитие коммуникативно-речевых навыков и коррекцию недостатков мыслительной деятельности.

Достижение поставленной цели обеспечивается решением следующих **задач**:

— расширение представлений о языке как важнейшем средстве человеческого общения;

— ознакомление с некоторыми грамматическими понятиями и формирование на этой основе грамматических знаний и умений;

- использование усвоенных грамматико-орфографических знаний и умений для решения практических (коммуникативно-речевых) задач;
- совершенствование навыка полноценного чтения как основы понимания художественного и научно-познавательного текстов;
- развитие навыков речевого общения на материале доступных для понимания художественных и научно-познавательных текстов;
- развитие положительных качеств и свойств личности.

### **Грамматика, правописание и развитие речи**

**Фонетика.** Звуки и буквы. Обозначение звуков на письме. Гласные и согласные. Согласные твердые и мягкие. Обозначение мягкости согласных на письме буквами **ь, е, ё, и, ю, я**. Согласные глухие и звонкие. Согласные парные и непарные по твердости – мягкости, звонкости – глухости. Разделительный **ь**. Ударение. Гласные ударные и безударные. Проверка написания безударных гласных путем изменения формы слова. Слог. Перенос слов. Алфавит.

#### **Морфология**

**Состав слова.** Корень и однокоренные слова. Окончание. Приставка. Суффикс. Образование слов с помощью приставок и суффиксов. Разбор слов по составу. Сложные слова: образование сложных слов с соединительными гласными и без соединительных гласных. Сложносокращенные слова.

Правописание проверяемых безударных гласных, звонких и глухих согласных в корне слова. Единообразное написание ударных и безударных гласных, звонких и глухих согласных в корнях слов. Непроверяемые гласные и согласные в корне слов.

Правописание приставок. Единообразное написание ряда приставок. Приставка и предлог. Разделительный **ь**.

#### **Части речи**

Имя существительное, глагол, имя прилагательное, имя числительное, местоимение, наречие, предлог. Различение частей речи по вопросам и значению.

**Предлог:** общее понятие, значение в речи. Раздельное написание предлогов со словами.

**Имя существительное:** общее значение. Имена существительные собственные и нарицательные, одушевленные и неодушевленные. Род имен существительных. Написание мягкого знака (ь) после шипящих в конце слов у существительных женского рода. Число имен существительных. Имена существительные, употребляемые только в единственном или множественном числе. Понятие о 1, 2, 3-м склонениях имен существительных. Склонение имен существительных в единственном и множественном числе. Падеж. Изменение существительных по падежам. Правописание падежных окончаний имён существительных единственного и множественного числа. Несклоняемые имена существительные.

**Имя прилагательное:** понятие, значение в речи. Определение рода, числа и падежа имени прилагательного по роду, числу и падежу имени существительного. Согласование имени прилагательного с существительным в роде, числе и падеже. Спряжение имен прилагательных.

Правописание родовых и падежных окончаний имен прилагательных в единственном и множественном числе.

**Глагол** как часть речи. Изменение глагола по временам (настоящее, прошедшее, будущее). Изменение глагола по лицам и числам. Правописание окончаний глаголов 2-го лица –**шь**, –**шься**. Глаголы на –**ся** (–**сь**). Изменение глаголов в прошедшем времени по родам и числам. Неопределенная форма глагола. Спряжение глаголов. Правописание безударных личных окончаний глаголов I и II спряжения. Правописание глаголов с –**ться**, –**тся**. Повелительная форма глагола. Правописание глаголов повелительной формы единственного и множественного числа. Правописание частицы НЕ с глаголами.

**Местоимение.** Понятие о местоимении. Значение местоимений в речи. Личные местоимения единственного и множественного числа. Лицо и число местоимений. Склонение местоимений. Правописание личных местоимений.

**Имя числительное.** Понятие об имени числительном. Числительные количественные и порядковые. Правописание числительных.

**Наречие.** Понятие о наречии. Наречия, обозначающие время, место, способ действия. Правописание наречий.

**Синтаксис.** Словосочетание. Предложение. Простые и сложные предложения. Повествовательные, вопросительные и восклицательные предложения. Знаки препинания в конце предложений. Главные и второстепенные члены предложения. Предложения распространенные и нераспространенные.

Установление последовательности предложений в тексте. Связь предложений в тексте с помощью различных языковых средств (личных местоимений, наречий, повтора существительного, синонимической замены и др.).

Однородные члены предложения. Союзы в простом и сложном предложении, знаки препинания перед союзами. Обращение, знаки препинания при обращении. Прямая речь. Знаки препинания при прямой речи.

Сложное предложение. Сложные предложения без союзов и с сочинительными союзами И, А, НО. Сравнение простых предложений с однородными членами и сложных предложений. Сложные предложения с союзами ЧТО, ЧТОБЫ, ПОТОМУ ЧТО, КОГДА, КОТОРЫЙ.

### **Развитие речи, работа с текстом**

Текст, признаки текста. Отличие текстов от предложения. Типы текстов: описание, повествование, рассуждение. Заголовок текста, подбор заголовков к данному тексту. Работа с деформированным текстом. Распространение текста.

Стили речи (на основе практической работы с текстами): разговорный, деловой и художественный. Основные признаки стилей речи. Элементарный стилистический анализ текстов.

Составление рассказа по серии сюжетных картин, картине, по опорным словам, материалам наблюдения, по предложенной теме, по плану.

Изложение текста с опорой на заранее составленный план. Изложение по коллективно составленному плану.

Сочинение творческого характера по картине, по личным наблюдениям, с привлечением сведений из практической деятельности, книг.

### **Деловое письмо**

Адрес на открытке и конверте, поздравительная открытка, письмо. Записки: личные и деловые. Заметка в стенгазету, объявление, заявление, автобиография, анкета, доверенность, расписка и др.

Письмо с элементами творческой деятельности.

### **Чтение и развитие речи (Литературное чтение)**

**Содержание чтения (круг чтения).** Произведения устного народного творчества (сказка, былина, предание, легенда). Стихотворные и прозаические произведения отечественных и зарубежных писателей XIX - XXI вв. Книги о приключениях и путешествиях. Художественные и научно-популярные рассказы и очерки. Справочная литература: словари, книги-справочники, детская энциклопедия и пр.

**Примерная тематика произведений:** произведения о Родине, героических подвигах во имя Родины, об отношении человека к природе, к животным, труду, друг другу; о жизни детей, их дружбе и товариществе; о нравственно-этических понятиях (добро, зло, честь, долг, совесть, жизнь, смерть, правда, ложь и т.д.)

**Жанровое разнообразие:** народные и авторские сказки, басни, былины, легенды, рассказы, рассказы-описания, стихотворения.

### **Ориентировка в литературоведческих понятиях:**

- литературное произведение, фольклор, литературные жанры (сказка, былина, сказ, басня, пословица, рассказ, стихотворение), автобиография писателя.

- присказка, зачин, диалог, произведение.



- герой (персонаж), гласный и второстепенный герой, портрет героя, пейзаж.
- стихотворение, рифма, строка, строфа.
- средства выразительности (логическая пауза, темп, ритм).
- элементы книги: переплёт, обложка, форзац, титульный лист, оглавление, предисловие, послесловие.

**Навык чтения:** чтение вслух и про себя небольших произведений и целых глав из произведений целыми словами. Выразительное чтение произведений. Формирование умения самоконтроля и самооценки. Формирование навыков беглого чтения.

**Работа с текстом.** Осознание последовательности смысла событий. Выделение главной мысли текста. Определение мотивов поступков героев. Сопоставление и оценка поступков персонажей. Выявление авторской позиции и собственного отношения к событиям и персонажам. Деление текста на части и их озаглавливание, составление плана. Выборочный, краткий и подробный пересказ произведения или его части по плану.

**Внеклассное чтение.** Самостоятельное чтение книг, газет и журналов. Обсуждение прочитанного. Отчет о прочитанном произведении. Ведение дневников внеклассного чтения (коллективное или с помощью учителя).

## МАТЕМАТИКА

### Пояснительная записка

Курс математики в старших классах является логическим продолжением изучения этого предмета в дополнительном первом (I<sup>1</sup>) классе и I-IV классах. Распределение учебного материала, так же как и на предыдущем этапе, осуществляются концентрически, что позволяет обеспечить постепенный переход от исключительно практического изучения математики к практико-теоретическому изучению, но с обязательным учетом значимости усваиваемых знаний и умений в формировании жизненных компетенций.

В процессе обучения математике в V-IX классах решаются следующие задачи:

— Дальнейшее формирование и развитие математических знаний и умений, необходимых для решения практических задач в учебной и трудовой деятельности; используемых в повседневной жизни;

— Коррекция недостатков познавательной деятельности и повышение уровня общего развития;

— Воспитание положительных качеств и свойств личности.

**Нумерация.** Чтение и запись чисел от 0 до 1 000 000. Классы и разряды. Представление многозначных чисел в виде суммы разрядных слагаемых.

Сравнение и упорядочение многозначных чисел.

**Единицы измерения и их соотношения.** Величины (стоимость, длина, масса, емкость, время, площадь, объем) и единицы их измерения. Единицы измерения стоимости: копейка (1 к.), рубль (1 р.). Единицы измерения длины: миллиметр (1 мм), сантиметр (1 см), дециметр (1 дм), метр (1 м), километр (1 км). Единицы измерения массы: грамм (1 г), килограмм (1 кг), центнер (1 ц), тонна (1 т). Единица измерения емкости – литр (1 л). Единицы измерения времени: секунда (1 с), минута (1 мин), час (1 ч), сутки (1 сут.), неделя (1 нед.), месяц (1 мес.), год (1 год), век (1 в.). Единицы измерения площади: квадратный миллиметр (1 кв. мм), квадратный сантиметр (1 кв. см), квадратный дециметр (1 кв. дм), квадратный метр (1 кв. м), квадратный километр (1 кв. км). Единицы измерения объема: кубический миллиметр (1 куб. мм), кубический сантиметр (1 куб. см), кубический дециметр (1 куб. дм), кубический метр (1 куб. м), кубический километр (1 куб. км).

Соотношения между единицами измерения однородных величин. Сравнение и упорядочение однородных величин.

Преобразования чисел, полученных при измерении стоимости, длины, массы.

Запись чисел, полученных при измерении длины, стоимости, массы, в виде

десятичной дроби и обратное преобразование.

**Арифметические действия.** Сложение, вычитание, умножение и деление. Названия компонентов арифметических действий, знаки действий.

Все виды устных вычислений с разрядными единицами в пределах 1 000 000; с целыми числами, полученными при счете и при измерении, в пределах 100, легкие случаи в пределах 1 000 000.

Алгоритмы письменного сложения, вычитания, умножения и деления многозначных чисел.

Нахождение неизвестного компонента сложения и вычитания.

Способы проверки правильности вычислений (алгоритм, обратное действие, оценка достоверности результата).

Сложение и вычитание чисел, полученных при измерении одной, двумя мерами, без преобразования и с преобразованием в пределах 100 000.

Умножение и деление целых чисел, полученных при счете и при измерении, на однозначное, двузначное число.

Порядок действий. Нахождение значения числового выражения, состоящего из 3-4 арифметических действий.

Использование микрокалькулятора для всех видов вычислений в пределах 1 000 000 с целыми числами и числами, полученными при измерении, с проверкой результата повторным вычислением на микрокалькуляторе.

**Дроби.** Доля величины (половина, треть, четверть, десятая, сотая, тысячная). Получение долей. Сравнение долей.

Образование, запись и чтение обыкновенных дробей. Числитель и знаменатель дроби. Правильные и неправильные дроби. Сравнение дробей с одинаковыми числителями, с одинаковыми знаменателями.

Смешанное число. Получение, чтение, запись, сравнение смешанных чисел.

Основное свойство обыкновенных дробей. Преобразования обыкновенных дробей (легкие случаи): замена мелких долей более крупными (сокращение), неправильных дробей целыми или смешанными числами, целых и смешанных чисел неправильными дробями. Приведение обыкновенных дробей к общему знаменателю (легкие случаи).

Сравнение дробей с разными числителями и знаменателями.

Сложение и вычитание обыкновенных дробей с одинаковыми знаменателями.

Нахождение одной или нескольких частей числа.

Десятичная дробь. Чтение, запись десятичных дробей.

Выражение десятичных дробей в более крупных (мелких), одинаковых долях.

Сравнение десятичных дробей.

Сложение и вычитание десятичных дробей (все случаи).

Умножение и деление десятичной дроби на однозначное, двузначное число. Действия сложения, вычитания, умножения и деления с числами, полученными при измерении и выраженными десятичной дробью.

Нахождение десятичной дроби от числа.

Использование микрокалькулятора для выполнения арифметических действий с десятичными дробями с проверкой результата повторным вычислением на микрокалькуляторе.

Понятие процента. Нахождение одного процента от числа. Нахождение нескольких процентов от числа.

**Арифметические задачи.** Простые и составные (в 3-4 арифметических действия) задачи. Задачи на нахождение неизвестного слагаемого, уменьшаемого, вычитаемого, на разностное и кратное сравнение. Задачи, содержащие отношения «больше на (в)...», «меньше на (в)...». Задачи на пропорциональное деление. Задачи, содержащие зависимость, характеризующую процессы: движения (скорость, время, пройденный путь), работы (производительность труда, время, объем всей работы), изготовления

товара (расход на предмет, количество предметов, общий расход). Задачи на расчет стоимости (цена, количество, общая стоимость товара). Задачи на время (начало, конец, продолжительность события). Задачи на нахождение части целого.

Простые и составные задачи геометрического содержания, требующие вычисления периметра многоугольника, площади прямоугольника (квадрата), объема прямоугольного параллелепипеда (куба).

Планирование хода решения задачи.

Арифметические задачи, связанные с программой профильного труда.

**Геометрический материал.** Распознавание и изображение геометрических фигур: точка, линия (кривая, прямая), отрезок, ломаная, угол, многоугольник, треугольник, прямоугольник, квадрат, окружность, круг, параллелограмм, ромб. Использование чертежных документов для выполнения построений.

Взаимное положение на плоскости геометрических фигур (пересечение, точки пересечения) и линий (пересекаются, в том числе перпендикулярные, не пересекаются, в том числе параллельные).

Углы, виды углов, смежные углы. Градус как мера угла. Сумма смежных углов. Сумма углов треугольника.

Симметрия. Ось симметрии. Симметричные предметы, геометрические фигуры. Предметы, геометрические фигуры, симметрично расположенные относительно оси симметрии. Построение геометрических фигур, симметрично расположенных относительно оси симметрии.

Периметр. Вычисление периметра треугольника, прямоугольника, квадрата.

Площадь геометрической фигуры. Обозначение:  $S$ . Вычисление площади прямоугольника (квадрата).

Геометрические тела: куб, шар, параллелепипед, пирамида, призма, цилиндр, конус. Узнавание, называние. Элементы и свойства прямоугольного параллелепипеда (в том числе куба). Развертка и прямоугольного

параллелепипеда (в том числе куба). Площадь боковой и полной поверхности прямоугольного параллелепипеда (в том числе куба).

Объем геометрического тела. Обозначение:  $V$ . Измерение и вычисление объема прямоугольного параллелепипеда (в том числе куба).

Геометрические формы в окружающем мире.

## **ИНФОРМАТИКА (VII-IX классы)**

### **Пояснительная записка**

В результате изучения курса информатики у учащихся с умственной отсталостью (интеллектуальными нарушениями) будут сформированы представления, знания и умения, необходимые для жизни и работы в современном высокотехнологичном обществе. Обучающиеся познакомятся с приёмами работы с компьютером и другими средствами икт, необходимыми для решения учебно-познавательных, учебно-практических, житейских и профессиональных задач. Кроме того, изучение информатики будет способствовать коррекции и развитию познавательной деятельности и личностных качеств обучающихся с умственной отсталостью (интеллектуальными нарушениями) с учетом их индивидуальных возможностей.

*Практика работы на компьютере:* назначение основных устройств компьютера для ввода, вывода, обработки информации; включение и выключение компьютера и подключаемых к нему устройств; клавиатура, элементарное представление о правилах клавиатурного письма, пользование мышью, использование простейших средств текстового редактора. Соблюдение безопасных приёмов труда при работе на компьютере; бережное отношение к техническим устройствам.

*Работа с простыми информационными объектами* (текст, таблица, схема, рисунок): преобразование, создание, сохранение, удаление. Ввод и редактирование небольших текстов. Вывод текста на принтер. Работа с рисунками в графическом редакторе, программах WORD И POWER POINT.

Организация системы файлов и папок для хранения собственной информации в компьютере, именование файлов и папок.

*Работа с цифровыми образовательными ресурсами, готовыми материалами на электронных носителях.*

## **ПРИРОДОВЕДЕНИЕ (V-VI классы)**

### **Пояснительная записка**

Курс «Природоведение» ставит своей целью расширить кругозор и подготовить учащихся к усвоению систематических биологических и географических знаний.

Основными задачами курса «Природоведение» являются:

- формирование элементарных научных знаний о живой и неживой природе;
- демонстрация тесной взаимосвязи между живой и неживой природой;
- формирование специальных и общеучебных умений и навыков;
- воспитание бережного отношения к природе, ее ресурсам, знакомство с основными направлениями природоохранительной работы;
- воспитание социально значимых качеств личности.

В процессе изучения природоведческого материала у учащихся развивается наблюдательность, память, воображение, речь и, главное, логическое мышление, умение анализировать, обобщать, классифицировать, устанавливать причинно-следственные связи и зависимости.

Первые природоведческие знания умственно отсталые дети получают в дошкольном возрасте и в младших классах. При знакомстве с окружающим миром у учеников специальной коррекционной школы формируются первоначальные знания о природе: они изучают сезонные изменения в природе, знакомятся с временами года, их признаками, наблюдают за явлениями природы, сезонными изменениями в жизни растений и животных, получают элементарные сведения об охране здоровья человека.

Курс «Природоведение» не только обобщает знания о природе, осуществляет переход от первоначальных представлений, полученных в

дополнительном первом (I<sup>1</sup>) классе I—IV классах, к систематическим знаниям по географии и естествознанию, но и одновременно служит основой для них.

Программа по природоведению состоит из шести разделов:

«Вселенная», «Наш дом — Земля», «Есть на Земле страна Россия», «Растительный мир», «Животный мир», «Человек».

При изучении раздела «**Вселенная**» учащиеся знакомятся с Солнечной системой: звездами и планетами, историей исследования космоса и современными достижениями в этой области, узнают о значении Солнца для жизни на Земле и его влиянии на сезонные изменения в природе. Учитель может познакомить школьников с названиями планет, но не должен требовать от них обязательного полного воспроизведения этих названий.

В разделе «**Наш дом — Земля**» изучаются оболочки Земли — атмосфера, литосфера и гидросфера, основные свойства воздуха, воды, полезных ископаемых и почвы, меры, принимаемые человеком для их охраны. Этот раздел программы предусматривает также знакомство с формами поверхности Земли и видами водоемов.

Раздел «**Есть на Земле страна Россия**» завершает изучение неживой природы в V классе и готовит учащихся к усвоению курса географии. Школьники знакомятся с наиболее значимыми географическими объектами, расположенными на территории нашей страны (например: Черное и Балтийское моря, Уральские и Кавказские горы, реки Волга, Енисей, и др.). Изучение этого материала имеет ознакомительный характер и не требует от учащихся географической характеристики этих объектов и их нахождения на географической карте.

При изучении этого раздела уместно опираться на знания учащихся о своем **родном крае**.

Более подробное знакомство с произрастающими растениями и обитающими животными, как в целом в России, так, в частности, и в своей местности дети познакомятся при изучении последующих разделов



При изучении **растительного и животного мира Земли** углубляются и систематизируются знания, полученные в дополнительном первом (I<sup>1</sup>) классе I—IV классах. Приводятся простейшие классификации растений и животных. Педагогу необходимо обратить внимание учащихся на характерные признаки каждой группы растений и животных, показать взаимосвязь всех живых организмов нашей планеты и, как следствие этого, необходимость охраны растительного и животного мира. В содержании могут быть указаны представители флоры и фауны разных климатических поясов, но значительная часть времени должна быть отведена на изучение растений и животных нашей страны и своего края. При знакомстве с домашними животными, комнатными и декоративными растениями следует обязательно опираться на личный опыт учащихся, воспитывать экологическую культуру, бережное отношение к объектам природы, умение видеть её красоту.

Раздел **«Человек»** включает простейшие сведения об организме, его строении и функционировании. Основное внимание требуется уделять пропаганде здорового образа жизни, предупреждению появления вредных привычек и формированию необходимых санитарно-гигиенических навыков.

Завершают курс **обобщающие уроки**. Здесь уместно систематизировать знания о живой и неживой природе, полученные в курсе «Природоведение».

В процессе изучения природоведческого материала учащиеся должны понять логику курса: Вселенная — Солнечная система — планета Земля. Оболочки Земли: атмосфера (в связи с этим изучается воздух), литосфера (земная поверхность, полезные ископаемые, почва), гидросфера (вода, водоемы). От неживой природы зависит состояние биосферы: жизнь растений, животных и человека. Человек — частица Вселенной.

Такое построение программы поможет сформировать у обучающихся с умственной отсталостью (интеллектуальными нарушениями) целостную картину окружающего мира, показать единство материального мира, познать свою Родину как часть планеты Земля.

Одной из задач курса «Природоведение» является формирование мотивации к изучению предметов естественного цикла, для этого программой предусматриваются **экскурсии** и разнообразные **практические работы**, которые опираются на личный опыт учащихся и позволяют использовать в реальной жизни знания, полученные на уроках.

Рекомендуется проводить экскурсии по всем разделам программы. Большое количество экскурсий обусловлено как психофизическими особенностями учащихся (наблюдение изучаемых предметов и явлений в естественных условиях способствует более прочному формированию природоведческих представлений и понятий), так и содержанием учебного материала (большинство изучаемых объектов и явлений, предусмотренных программой, доступно непосредственному наблюдению учащимися).

В тех случаях, когда изучаемый материал труден для вербального восприятия, программа предлагает демонстрацию опытов (свойства воды, воздуха, почвы). Технически несложные опыты ученики могут проводить самостоятельно под руководством учителя. В программе выделены основные виды практических работ по всем разделам. Предлагаемые практические работы имеют различную степень сложности: наиболее трудные работы, необязательные для общего выполнения или выполняемые совместно с учителем, обозначаются специальным знаком\*.

Программа учитывает преемственность обучения, поэтому в ней должны быть отражены межпредметные связи, на которые опираются учащиеся при изучении природоведческого материала.

Курс «Природоведение» решает задачу подготовки учеников к усвоению географического (V класс) и биологического (V и VI классы) материала, поэтому данной программой предусматривается введение в пассивный словарь понятий, слов, специальных терминов (например таких, как *корень, стебель, лист, млекопитающие, внутренние органы, равнина, глобус, карта* и др.).

## **Введение**

Что такое природоведение. Знакомство с учебником и рабочей тетрадь. Зачем надо изучать природу. Живая и неживая природа. Предметы и явления неживой природы.

### **Вселенная**

Солнечная система. Солнце. Небесные тела: планеты, звезды.

Исследование космоса. Спутники. Космические корабли. Первый полет в космос. Современные исследования.

Цикличность изменений в природе. Зависимость изменений в природе от Солнца. Сезонные изменения в природе.

### **Наш дом — Земля**

Планета Земля. Форма Земли. Оболочки Земли: атмосфера, гидросфера, литосфера, биосфера.

**Воздух.** Воздух и его охрана. Значение воздуха для жизни на Земле.

Свойства воздуха: прозрачность, бесцветность, объем, упругость. Использование упругости воздуха. Теплопроводность воздуха. Использование этого свойства воздуха в быту. Давление. Расширение воздуха при нагревании и сжатие при охлаждении. Теплый воздух легче холодного, теплый воздух поднимается вверх, холодный опускается вниз. Движение воздуха.

Знакомство с термометрами. Измерение температуры воздуха.

Состав воздуха: кислород, углекислый газ, азот. Кислород, его свойство поддерживать горение. Значение кислорода для дыхания растений, животных и человека. Применение кислорода в медицине. Углекислый газ и его свойство не поддерживать горение. Применение углекислого газа при тушении пожара. Движение воздуха. Ветер. Работа ветра в природе. Направление ветра. Ураган, способы защиты.

Чистый и загрязненный воздух. Примеси в воздухе (водяной пар, дым, пыль). Поддержание чистоты воздуха. Значение воздуха в природе.

### **Поверхность суши. Почва**

Равнины, горы, холмы, овраги.

Почва — верхний слой земли. Ее образование.

Состав почвы: перегной, глина, песок, вода, минеральные соли, воздух.

Минеральная и органическая части почвы. Перегной — органическая часть почвы. Глина, песок и соли — минеральная часть почвы.

Разнообразие почв. Песчаные и глинистые почвы. Водные свойства песчаных и глинистых почв: способность впитывать воду, пропускать ее и удерживать. Сравнение песка и песчаных почв по водным свойствам. Сравнение глины и глинистых почв по водным свойствам.

Основное свойство почвы — плодородие. Обработка почвы. Значение почвы в народном хозяйстве.

Эрозия почв. Охрана почв.

### ***Полезные ископаемые***

Полезные ископаемые. Виды полезных ископаемых. Свойства. Значение. Способы добычи.

*Полезные ископаемые, используемые в качестве строительных материалов.* Гранит, известняки, песок, глина.

*Горючие полезные ископаемые.* Торф. Внешний вид и свойства торфа: цвет, пористость, хрупкость, горючесть. Образование торфа, добыча и использование. Каменный уголь. Внешний вид и свойства каменного угля: цвет, блеск, горючесть, твердость, хрупкость. Добыча и использование.

Нефть. Внешний вид и свойства нефти: цвет и запах, текучесть, горючесть. Добыча нефти. Продукты переработки нефти: бензин, керосин и другие материалы.

Природный газ. Свойства газа: запах, горючесть. Добыча и использование. Правила обращения с газом в быту.

*Полезные ископаемые, используемые для получения металлов.*

Черные металлы (различные виды стали и чугуна). Свойства черных металлов: цвет, блеск, твердость, упругость, пластичность, теплопроводность, ржавление. Распознавание стали и чугуна.

Цветные металлы. Отличие черных металлов от цветных. Применение цветных металлов. Алюминий. Внешний вид и свойства алюминия: цвет, твердость, пластичность, теплопроводность, устойчивость к ржавлению. Распознавание алюминия. Медь. Свойства меди: цвет, блеск, твердость, пластичность, теплопроводность. Распознавание меди. Ее применение. Охрана недр.

Местные полезные ископаемые. Добыча и использование.

## **Вода**

Вода в природе. Роль воды в питании живых организмов. Свойства воды как жидкости: непостоянство формы, расширение при нагревании и сжатие при охлаждении, расширение при замерзании. Способность растворять некоторые твердые вещества (соль, сахар и др.). Учет и использование свойств воды. Растворимые и нерастворимые вещества. Прозрачная и мутная вода. Очистка мутной воды. Растворы. Использование растворов. Растворы в природе: минеральная и морская вода. Питьевая вода. Три состояния воды. Температура и ее измерение. Единица измерения температуры — градус. Температура плавления льда и кипения воды. Работа воды в природе. Образование пещер, оврагов, ущелий. Наводнение (способы защиты от наводнения). Значение воды в природе. Использование воды в быту, промышленности и сельском хозяйстве.

Экономия питьевой воды.

Вода в природе: осадки, воды суши.

Воды суши. Ручьи, реки, озера, болота, пруды. Моря и океаны. Свойства морской воды. Значение морей и океанов в жизни человека. Обозначение морей и океанов на карте.

Охрана воды.

## **Есть на Земле страна — Россия**

Россия — Родина моя. Место России на земном шаре. Важнейшие географические объекты, расположенные на территории нашей страны: Черное и Балтийское моря, Уральские и Кавказские горы, озеро Байкал, реки

Волга, Енисей или другие объекты в зависимости от региона. Москва - столица России. Крупные города, их достопримечательностями, население нашей страны.

### **Растительный мир Земли**

Живая природа. Биосфера: растения, животные, человек.

Разнообразие растительного мира на нашей планете.

Среда обитания растений (растения леса, поля, сада, огорода, луга, водоемов).

Дикорастущие и культурные растения. Деревья, кустарники, травы.

*Деревья.*

Деревья лиственные (дикорастущие и культурные, сезонные изменения, внешний вид, места произрастания).

Деревья хвойные (сезонные изменения, внешний вид, места произрастания).

*Кустарники* (дикорастущие и культурные, сезонные изменения, внешний вид, места произрастания).

*Травы* (дикорастущие и культурные) Внешний вид, места произрастания.

*Декоративные растения.* Внешний вид, места произрастания.

*Лекарственные растения.* Внешний вид. Места произрастания.

Правила сбора лекарственных растений. Использование.

*Комнатные растения.* Внешний вид. Уход. Значение.

Растительный мир разных районов Земли (с холодным, умеренным и жарким климатом.).

Растения, произрастающие в разных климатических условиях нашей страны.

Растения своей местности: дикорастущие и культурные.

Красная книга России и своей области (края).

### **Животный мир Земли**

Разнообразие животного мира. Среда обитания животных. Животные суши и водоемов.

Понятие *животные*: насекомые, рыбы, земноводные, пресмыкающиеся, птицы, млекопитающие.

*Насекомые*. Жуки, бабочки, стрекозы. Внешний вид. Место в природе. Значение. Охрана.

*Рыбы*. Внешний вид. Среда обитания. Место в природе. Значение. Охрана. Рыбы, обитающие в водоемах России и своего края.

*Птицы*. Внешний вид. Среда обитания. Образ жизни. Значение. Охрана. Птицы своего края.

*Млекопитающие*. Внешний вид. Среда обитания. Образ жизни. Значение. Охрана. Млекопитающие животные своего края.

Животные рядом с человеком. Домашние животные в городе и деревне. Домашние питомцы. Уход за животными в живом уголке или дома. Собака, кошка, аквариумные рыбы, попугаи, морская свинка, хомяк, черепаха. Правила ухода и содержания.

Животный мир разных районов Земли (с холодным, умеренным и жарким климатом). Животный мир России. Охрана животных. Заповедники. Красная книга России. Красная книга своей области (края).

## **Человек**

Как устроен наш организм. Строение. Части тела и внутренние органы.

Как работает (функционирует) наш организм. Взаимодействие органов.

Здоровье человека (режим, закаливание, водные процедуры и т. д.).

Осанка (гигиена, костно-мышечная система).

Гигиена органов чувств. Охрана зрения. Профилактика нарушений слуха. Правила гигиены.

Здоровое (рациональное) питание. Режим. Правила питания. Меню на день. Витамины.

Дыхание. Органы дыхания. Вред курения. Правила гигиены.

Скорая помощь (оказание первой медицинской помощи). Помощь при ушибах, порезах, ссадинах. Профилактика простудных заболеваний. Обращение за медицинской помощью.

Медицинские учреждения своего города (поселка, населенного пункта). Телефоны экстренной помощи. Специализация врачей.

### **Обобщающие уроки**

Наш город (посёлок, село, деревня).

Рельеф и водоёмы. Растения и животные своей местности. Занятия населения. Ведущие предприятия. Культурные и исторические памятники, другие местные достопримечательности. Обычаи и традиции своего края.

## **БИОЛОГИЯ**

### **Пояснительная записка**

Программа по биологии продолжает вводный курс «Природоведение», при изучении которого учащиеся в V и VI классах, получают элементарную естественно-научную подготовку. Преемственные связи между данными предметами обеспечивают целостность биологического курса, а его содержание будет способствовать правильному поведению обучающихся в соответствии с законами природы и общечеловеческими нравственными ценностями.

Изучение биологического материала в VII-IX классах позволяет решать задачи экологического, эстетического, патриотического, физического, трудового и полового воспитания детей и подростков.

Знакомство с разнообразием растительного и животного мира должно воспитывать у обучающихся чувство любви к природе и ответственности за ее сохранность. Учащимся важно понять, что сохранение красоты природы тесно связано с деятельностью человека и человек — часть природы, его жизнь зависит от нее, и поэтому все обязаны сохранять природу для себя и последующих поколений.

Курс «Биология » состоит из трёх разделов: «Растения», «Животные», «Человек и его здоровье».



Распределение времени на изучение тем учитель планирует самостоятельно, исходя из местных (региональных) условий.

Программа предполагает ведение наблюдений, организацию лабораторных и практических работ, демонстрацию опытов и проведение экскурсий — всё это даст возможность более целенаправленно способствовать развитию любознательности и повышению интереса к предмету, а также более эффективно осуществлять коррекцию учащихся: развивать память и наблюдательность, корригировать мышление и речь.

С разделом «Неживая природа» учащиеся знакомятся на уроках природоведения в V и VI классах и узнают, чем живая природа отличается от неживой, из чего состоят живые и неживые тела, получают новые знания об элементарных физических и химических свойствах и использовании воды, воздуха, полезных ископаемых и почвы, некоторых явлениях неживой природы.

Курс биологии, посвящённый изучению живой природы, начинается с раздела «Растения» (VII класс), в котором все растения объединены в группы не по семействам, а по месту их произрастания. Такое структурирование материала более доступно для понимания обучающимися с умственной отсталостью (интеллектуальными нарушениями). В этот раздел включены практически значимые темы, такие, как «Фитодизайн», «Заготовка овощей на зиму», «Лекарственные растения» и др.

В разделе «Животные» (8 класс) особое внимание уделено изучению животных, играющих значительную роль в жизни человека, его хозяйственной деятельности. Этот раздел дополнен темами, близкими учащимся, живущим в городской местности («Аквариумные рыбки», «Кошки» и «Собаки»: породы, уход, санитарно-гигиенические требования к их содержанию и др.).

В разделе «Человек» (IX класс) человек рассматривается как биосоциальное существо. Основные системы органов человека предлагается изучать, опираясь на сравнительный анализ жизненных функций важнейших

групп растительных и животных организмов (питание и пищеварение, дыхание, перемещение веществ, выделение, размножение). Это позволит обучающимся с умственной отсталостью (интеллектуальными нарушениями) воспринимать человека как часть живой природы.

За счет некоторого сокращения анатомического и морфологического материала в программу включены темы, связанные с сохранением здоровья человека. Обучающиеся знакомятся с распространенными заболеваниями, узнают о мерах оказания доврачебной помощи. Привитию практических умений по данным вопросам (измерить давление, наложить повязку и т. п.) следует уделять больше внимания во внеурочное время.

#### **Основные задачи** изучения биологии:

— формировать элементарные научные представления о компонентах живой природы: строении и жизни растений, животных, организма человека и его здоровье;

— показать практическое применение биологических знаний: учить приемам выращивания и ухода за некоторыми (например, комнатными) растениями и домашними животными, вырабатывать умения ухода за своим организмом, использовать полученные знания для решения бытовых, медицинских и экологических проблем;

— формировать навыки правильного поведения в природе, способствовать экологическому, эстетическому, физическому, санитарно-гигиеническому, половому воспитанию подростков, помочь усвоить правила здорового образа жизни;

— развивать и корректировать познавательную деятельность, учить анализировать, сравнивать природные объекты и явления, подводить к обобщающим понятиям, понимать причинно-следственные зависимости, расширять лексический запас, развивать связную речь и другие психические функции.

## **РАСТЕНИЯ**

### **Введение**

Повторение основных сведений из курса природоведения о неживой и живой природе. Живая природа: растения, животные, человек.

Многообразие растений (размеры, форма, места произрастания).

Цветковые и бесцветковые растения. Роль растений в жизни животных и человека. Значение растений и их охрана.

### **Общие сведения о цветковых растениях**

Культурные и дикорастущие растения. Общее понятие об органах цветкового растения. Органы цветкового растения (на примере растения, цветущего осенью: сурепка, анютины глазки или др.).

### **Подземные и наземные органы растения**

*Корень.* Строение корня. Образование корней. Виды корней (главный, боковой, придаточный корень). Корневые волоски, их значение. Значение корня в жизни растений. Видоизменение корней (корнеплод, корнеклубень).

*Стебель.* Разнообразие стеблей (травянистый, древесный), укороченные стебли. Ползучий, прямостоячий, цепляющийся, вьющийся, стелющийся. Положение стебля в пространстве (плети, усы), строение древесного стебля (кора, камбий, древесина, сердцевина). Значение стебля в жизни растений (доставка воды и минеральных солей от корня к другим органам растения и откладывание запаса органических веществ). Образование стебля. Побег.

*Лист* Внешнее строение листа (листовая пластинка, черешок). Простые и сложные листья. Расположение листьев на стебле. Жилкование листа. Значение листьев в жизни растения — образование питательных веществ в листьях на свету, испарения воды листьями (значение этого явления для растений). Дыхание растений. Обмен веществ у растений. Листопад и его значение.

*Цветок.* Строение цветка. Понятие о соцветиях (общее ознакомление). Опыление цветков. Образование плодов и семян. Плоды сухие и сочные. Распространение плодов и семян.

*Строение семени* (на примере фасоли, гороха, пшеницы). Условия, необходимые для прорастания семян. Определение всхожести семян.

*Демонстрация опыта* образование крахмала в листьях растений на свету.

*Лабораторные работы* по теме: органы цветкового растения. Строение цветка. Строение семени.

*Практические работы.* Образование придаточных корней (черенкование стебля, листовое деление). Определение всхожести семян.

### **Растения леса**

Некоторые биологические особенности леса.

*Лиственные деревья:* береза, дуб, липа, осина или другие местные породы.

*Хвойные деревья:* ель, сосна или другие породы деревьев, характерные для данного края.

Особенности внешнего строения деревьев. Сравнительная характеристика. Внешний вид, условия произрастания. Использование древесины различных пород.

*Лесные кустарники.* Особенности внешнего строения кустарников. Отличие деревьев от кустарников.

Бузина, лещина (орешник), шиповник. Использование человеком. Отличительные признаки съедобных и ядовитых плодов.

*Ягодные кустарнички.* Черника, брусника. Особенности внешнего строения. Биология этих растений. Сравнительная характеристика. Лекарственное значение изучаемых ягод. Правила их сбора и заготовки.

*Травы.* Ландыш, кислица, подорожник, мать-и-мачеха, зверобой или 2—3 вида других местных травянистых растений. Практическое значение этих растений.

*Грибы леса.* Строение шляпочного гриба: шляпка, пенек, грибница.

Грибы съедобные и ядовитые. Распознавание съедобных и ядовитых грибов. Правила сбора грибов. Оказание первой помощи при отравлении

грибами. Обработка съедобных грибов перед употреблением в пищу. Грибные заготовки (засолка, маринование, сушка).

*Охрана леса.* Что лес дает человеку? Лекарственные травы и растения. Растения Красной книги. Лес — наше богатство (работа лесничества по охране и разведению лесов).

***Практические работы.*** Определение возраста лиственных деревьев по годичным кольцам, а хвойных деревьев — по мутовкам. Зарисовки в тетрадях, подбор иллюстраций и оформление альбома «Растения леса». Лепка из пластилина моделей различных видов лесных грибов. Подбор литературных произведений с описанием леса («Русский лес в поэзии и прозе»),

***Экскурсии в природу*** для ознакомления с разнообразием растений, с распространением плодов и семян, с осенними явлениями в жизни растений.

### **Комнатные растения**

Разнообразие комнатных растений.

*Светолюбивые* (бегония, герань, хлорофитум).

*Теневыносливые* (традесканция, африканская фиалка, монстера или другие, характерные для данной местности).

*Влаголюбивые* (циперус, аспарагус).

*Засухоустойчивые* (суккуленты, кактусы).

Особенности внешнего строения и биологические особенности растений. Особенности ухода, выращивания, размножения. Размещение в помещении. Польза, приносимая комнатными растениями. Климат и красота в доме. Фитодизайн: создание уголков отдыха, интерьеров из комнатных растений.

***Практические работы.*** Черенкование комнатных растений. Посадка окоренённых черенков. Пересадка и перевалка комнатных растений, уход за комнатными растениями: полив, обрезка. Зарисовка в тетрадях. Составление композиций из комнатных растений.

### **Цветочно-декоративные растения**

*Однолетние растения:* настурция (астра, петуния, календула). Особенности внешнего строения. Особенности выращивания. Выращивание через рассаду и прямым посевом в грунт. Размещение в цветнике. Виды цветников, их дизайн.

*Двулетние растения:* мальва (анютины глазки, маргаритки). Особенности внешнего строения. Особенности выращивания. Различия в способах выращивания однолетних и двулетних цветочных растений. Размещение в цветнике.

*Многолетние растения:* флоксы (пионы, георгины).

Особенности внешнего строения. Выращивание. Размещение в цветнике. Другие виды многолетних цветочно-декоративных растений (тюльпаны, нарциссы). Цветы в жизни человека.

### **Растения поля**

*Хлебные (злаковые) растения:* пшеница, рожь, овес, кукуруза или другие злаковые культуры. Труд хлебороба. Отношение к хлебу, уважение к людям, его выращивающим.

*Технические культуры:* сахарная свекла, лен, хлопчатник, картофель, подсолнечник.

Особенности внешнего строения этих растений. Их биологические особенности. Выращивание полевых растений: посев, посадка, уход, уборка. Использование в народном хозяйстве. Одежда из льна и хлопка.

*Сорные растения полей и огородов:* осот, пырей, лебеда.

Внешний вид. Борьба с сорными растениями.

### **Овощные растения**

*Однолетние овощные растения:* огурец, помидор (горох, фасоль, баклажан, перец, редис, укроп — по выбору учителя).

*Двулетние овощные растения:* морковь, свекла, капуста, петрушка.

*Многолетние овощные растения:* лук.

Особенности внешнего строения этих растений, биологические особенности выращивания. Развитие растений от семени до семени.

Выращивание: посев, уход, уборка.

Польза овощных растений. Овощи — источник здоровья (витамины).

Использование человеком. Блюда, приготавливаемые из овощей.

**Практические работы:** выращивание рассады. Определение основных групп семян овощных растений. Посадка, прополка, уход за овощными растениями на пришкольном участке, сбор урожая.

### **Растения сада**

Яблоня, груша, вишня, смородина, крыжовник, земляника (абрикосы, персики — для южных регионов).

Биологические особенности растений сада: созревание плодов. особенности размножения. Вредители сада, способы борьбы с ними.

Способы уборки и использования плодов и ягод. Польза свежих фруктов и ягод. Заготовки на зиму.

**Практические работы в саду:** вскапывание приствольных кругов плодовых деревьев. Рыхление междурядий на делянках земляники. Уборка прошлогодней листвы. Беление стволов плодовых деревьев. Экскурсия в цветущий сад.

## **ЖИВОТНЫЕ**

### **Введение**

*Разнообразие животного мира.* Позвоночные и беспозвоночные животные. Дикие и домашние животные.

*Места обитания животных* и приспособленность их к условиям жизни (форма тела, покров, способ передвижения, дыхание, окраска: защитная, предостерегающая).

*Значение животных и их охрана.* Животные, занесенные в Красную книгу.

### **Беспозвоночные животные**

Общие признаки беспозвоночных (отсутствие позвоночника и внутреннего скелета).

Многообразие беспозвоночных; черви, медузы, раки, пауки, насекомые.

*Дождевой червь.*

Внешний вид дождевого червя, образ жизни, питание, особенности дыхания, способ передвижения. Роль дождевого червя в почвообразовании.

**Демонстрация** живого объекта или влажного препарата.

*Насекомые.*

Многообразие насекомых (стрекозы, тараканы и др.). Различия по внешнему виду, местам обитания, питанию.

*Бабочки.* Отличительные признаки. Размножение и развитие (яйца, гусеница, куколка). Характеристика на примере одной из бабочек. Павлиний глаз, траурница, адмирал и др. Их значение. Яблонная плодожорка, бабочка-капустница. Наносимый вред. Меры борьбы.

*Тутовый шелкопряд.* Внешний вид, образ жизни, питание, способ передвижения, польза, разведение.

*Жуки.* Отличительные признаки. Значение в природе. Размножение и развитие. Сравнительная характеристика (майский жук, колорадский жук, божья коровка или другие — по выбору учителя).

*Комнатная муха.* Характерные особенности. Вред. Меры борьбы. Правила гигиены.

*Медоносная пчела.* Внешнее строение. Жизнь пчелиной семьи (состав семьи). Разведение пчел (пчеловодство). Использование продуктов пчеловодства (целебные свойства меда, пыльцы, прополиса).

*Муравьи* — санитары леса. Внешний вид. Состав семьи. Особенности жизни. Польза. Правила поведения в лесу. Охрана муравейников.

**Демонстрация** живых насекомых, коллекций насекомых — вредителей сельскохозяйственных растений, показ видеофильмов.

**Практическая работа.** Зарисовка насекомых в тетрадах.

**Экскурсия** в природу для наблюдения за насекомыми.

**Позвоночные животные**

Общие признаки позвоночных животных. Наличие позвоночника и внутреннего скелета.



Классификация животных: рыбы, земноводные, пресмыкающиеся, птицы, млекопитающие.

### ***Рыбы***

Общие признаки рыб. Среда обитания.

*Речные рыбы* (пресноводные): окунь, щука, карп.

*Морские рыбы*: треска, сельдь или другие, обитающие в данной местности.

Внешнее строение, образ жизни, питание (особенности питания хищных рыб), дыхание, способ передвижения. Размножение рыб. Рыбоводство (разведение рыбы, ее охрана и рациональное использование). Рыболовство. Рациональное использование.

*Домашний аквариум*. Виды аквариумных рыб. Среда обитания (освещение, температура воды). Особенности размножения (живородящие). Питание. Кормление (виды корма), уход.

***Демонстрация*** живых рыб и наблюдение за ними.

***Экскурсия*** к водоему для наблюдений за рыбной ловлей (в зависимости от местных условий).

### ***Земноводные***

Общие признаки земноводных.

*Лягушка*. Место обитания, образ жизни. Внешнее строение, способ передвижения. Питание, дыхание, размножение (цикл развития).

Знакомство с многообразием земноводных (жаба, тритон, саламандра). Особенности внешнего вида и образа жизни. Значение в природе.

Черты сходства и различия земноводных и рыб.

Польза земноводных и их охрана.

***Демонстрация*** живой лягушки или влажного препарата.

***Практические работы***. Зарисовка в тетрадах. Черчение таблицы (сходство и различие).

### ***Пресмыкающиеся***

Общие признаки пресмыкающихся. Внешнее строение, питание, дыхание. Размножение пресмыкающихся (цикл развития).

*Ящерица прыткая.* Места обитания, образ жизни, особенности питания.

*Змеи.* Отличительные особенности животных. Сравнительная характеристика: гадюка, уж (места обитания, питание, размножение и развитие, отличительные признаки). Использование змеиного яда в медицине. Скорая помощь при укусах змей.

*Черепашки, крокодилы.* Отличительные признаки, среда обитания, питание, размножение и развитие.

Сравнительная характеристика пресмыкающихся и земноводных (по внешнему виду, образу жизни, циклу развития).

**Демонстрация** живой черепахи или влажных препаратов змей. Показ кино- и видеofilmов.

**Практические работы.** Зарисовки в тетрадях. Черчение таблицы.

### ***Птицы***

*Дикие птицы.* Общая характеристика птиц: наличие крыльев, пуха и перьев на теле. Особенности размножения: кладка яиц и выведение птенцов.

Многообразие птиц, среда обитания, образ жизни, питание, приспособление к среде обитания. Птицы перелетные и неперелетные (зимующие, оседлые).

*Птицы леса:* большой пестрый дятел, синица.

*Хищные птицы:* сова, орел.

*Птицы, кормящиеся в воздухе:* ласточка, стриж.

*Водоплавающие птицы:* утка-кряква, лебедь, пеликан.

*Птицы, обитающие близ жилища человека:* голубь, ворона, воробей, трясогузка или другие местные представители пернатых.

Особенности образа жизни каждой группы птиц. Гнездование и забота о потомстве. Охрана птиц.

*Птицы в живом уголке.* Попугаи, канарейки, щеглы. Уход за ними.

*Домашние птицы.* Курица, гусь, утка, индюшка. Особенности внешнего строения, питания, размножения и развития. Строение яйца (на примере куриного). Уход за домашними птицами. Содержание, кормление, разведение. Значение птицеводства.

*Демонстрация* скелета курицы, чучел птиц. Прослушивание голосов птиц. Показ видеофильмов.

*Экскурсия* с целью наблюдения за поведением птиц в природе (или экскурсия на птицеферму).

*Практические работы.* Подкормка зимующих птиц. Наблюдение и уход за птицами в живом уголке.

### ***Млекопитающие животные***

Общие сведения. Разнообразие млекопитающих животных. Общие признаки млекопитающих (рождение живых детенышей и вскармливание их молоком).

Классификация млекопитающих животных: дикие (грызуны, зайцеобразные, хищные, пушные и морские звери, приматы) и сельскохозяйственные.

### ***Дикие млекопитающие животные***

*Грызуны.* Общие признаки грызунов: внешний вид, среда обитания, образ жизни, питание, размножение.

Мышь (полевая и серая полевка), белка, суслик, бобр. Отличительные особенности каждого животного. Значение грызунов в природе и хозяйственной деятельности человека. Польза и вред, приносимые грызунами. Охрана белок и бобров.

*Зайцеобразные.* Общие признаки: внешний вид, среда обитания, образ жизни, питание, значение в природе (заяц-русак, заяц-беляк).

*Хищные звери.* Общие признаки хищных зверей. Внешний вид, отличительные особенности. Особенности некоторых из них. Образ жизни. Добыча пищи. Черты сходства и различия.

*Псовые (собачьи):* волк, лисица.

*Медвежьи*: медведи (бурый, белый).

*Кошачьи*: снежный барс, рысь, лев, тигр. Сравнительные характеристики.

*Пушные звери*: соболь, куница, норка, песец. Пушные звери в природе. Разведение на зверофермах.

*Копытные (парнокопытные, непарнокопытные) дикие животные*: кабан, лось. Общие признаки, внешний вид и отличительные особенности. Образ жизни, питание, места обитания. Охрана животных.

*Морские животные*. Ластоногие: тюлень, морж. Общие признаки, внешний вид, среда обитания, питание, размножение и развитие. Отличительные особенности, распространение и значение.

*Китообразные*: кит, дельфин. Внешний вид, места обитания, питание. Способ передвижения. Особенности вскармливания детенышей. Значение китообразных.

Охрана морских млекопитающих. Морские животные, занесенные в Красную книгу (нерпа, пятнистый тюлень и др.).

*Приматы*. Общая характеристика. Знакомство с отличительными особенностями различных групп. Питание. Уход за потомством. Места обитания.

**Демонстрация** видеофильмов о жизни млекопитающих животных.

**Экскурсия** в зоопарк, краеведческий музей (дельфинарий, морской аквариум).

**Практические работы**. Зарисовки в тетрадях. Игры (зоологическое лото и др.).

### ***Сельскохозяйственные животные***

*Кролик*. Внешний вид и характерные особенности кроликов. Питание. Содержание кроликов. Разведение.

*Корова*. Отличительные особенности внешнего строения. Особенности питания. Корма для коров. Молочная продуктивность коров. Вскармливание

телят. Некоторые местные породы. Современные фермы: содержание коров, телят.

*Овца.* Характерные особенности внешнего вида. Распространение овец. Питание. Способность к поеданию низкорослых растений, а также растений, имеющих горький и соленый вкус. Значение овец в экономике страны. Некоторые породы овец. Содержание овец в зимний и летний периоды.

*Свинья.* Внешнее строение. Особенности внешнего вида, кожного покрова (жировая прослойка). Уход и кормление (откорм). Свиноводческие фермы.

*Лошадь.* Внешний вид, особенности. Уход и кормление. Значение в народном хозяйстве. Верховые лошади, тяжеловозы, рысаки.

*Северный олень.* Внешний вид. Особенности питания. Приспособленность к условиям жизни. Значение. Оленеводство.

*Верблюд.* Внешний вид. Особенности питания. Приспособленность к условиям жизни. Значение для человека.

*Демонстрация* видеофильмов (для городских школ).

*Экскурсия* на ферму: участие в раздаче кормов, уборке помещения (для сельских школ).

### ***Домашние питомцы***

*Собаки.* Особенности внешнего вида. Породы. Содержание и уход. Санитарно-гигиенические требования к их содержанию. Заболевания и оказание первой помощи животным.

*Кошки.* Особенности внешнего вида. Породы. Содержание и уход. Санитарно-гигиенические требования. Заболевания и оказание им первой помощи.

*Животные в живом уголке* (хомяки, черепахи, белые мыши, белки и др.). Образ жизни. Уход. Кормление. Уборка их жилища.

## **ЧЕЛОВЕК**

### **Введение**

Роль и место человека в природе. Значение знаний о своем организме и укреплении здоровья.

### **Общее знакомство с организмом человека**

Краткие сведения о клетке и тканях человека. Основные системы органов человека. Органы опоры и движения, дыхания, кровообращения, пищеварения, выделения, размножения, нервная система, органы чувств. Расположение внутренних органов в теле человека.

### **Опора и движение**

#### ***Скелет человека***

Значение опорных систем в жизни живых организмов: растений, животных, человека. Значение скелета человека. Развитие и рост костей. Основные части скелета: череп, скелет туловища (позвоночник, грудная клетка), кости верхних и нижних конечностей.

*Череп.*

*Скелет туловища.* Строение позвоночника. Роль правильной посадки и осанки человека. Меры предупреждения искривления позвоночника. Грудная клетка и ее значение.

*Кости верхних и нижних конечностей.* Соединения костей: подвижные, полуподвижные, неподвижные.

Сустав, его строение. Связки и их значение. Растяжение связок, вывих сустава, перелом костей. Первая доврачебная помощь при этих травмах.

***Практические работы.*** Определение правильной осанки.

Изучение внешнего вида позвонков и отдельных костей (ребра, кости черепа, рук, ног). Наложение шин, повязок.

#### ***Мышцы***

Движение — важнейшая особенность живых организмов (двигательные реакции растений, движение животных и человека).

Основные группы мышц в теле человека: мышцы конечностей, мышцы шеи и спины, мышцы груди и живота, мышцы головы и лица.

Работа мышц: сгибание, разгибание, удерживание. Утомление мышц.

Влияние физкультуры и спорта на формирование и развитие мышц. Значение физического труда в правильном формировании опорно-двигательной системы. Пластика и красота человеческого тела.

**Наблюдения и практическая работа.** Определение при внешнем осмотре местоположения отдельных мышц. Сокращение мышц при сгибании и разгибании рук в локте. Утомление мышц при удерживании груза на вытянутой руке.

### **Кровообращение**

Передвижение веществ в организме растений и животных. Кровеносная система человека.

*Кровь*, ее состав и значение. Кровеносные сосуды. Сердце. Внешний вид, величина, положение сердца в грудной клетке. Работа сердца. Пульс. Кровяное давление. Движение крови по сосудам. Группы крови.

*Заболевания сердца* (инфаркт, ишемическая болезнь, сердечная недостаточность). Профилактика сердечно-сосудистых заболеваний.

*Значение физкультуры и спорта* для укрепления сердца. Сердце тренированного и нетренированного человека. Правила тренировки сердца, постепенное увеличение нагрузки.

*Вредное влияние* никотина, спиртных напитков, наркотических средств на сердечно - сосудистую систему.

*Первая помощь* при кровотечении. Донорство — это почетно.

**Наблюдения и практические работы.** Подсчет частоты пульса и измерение кровяного давления с помощью учителя в спокойном состоянии и после дозированных гимнастических упражнений. Обработка царапин йодом. Наложение повязок на раны. Элементарное чтение анализа крови. Запись нормативных показателей РОЭ, лейкоцитов, тромбоцитов. Запись в «Блокноте на память» своей группы крови, резус-фактора, кровяного давления.

**Демонстрация** примеров первой доврачебной помощи при кровотечении.

## Дыхание

Значение дыхания для растений, животных, человека.

*Органы дыхания человека:* носовая и ротовая полости, гортань, трахея, бронхи, легкие.

Состав вдыхаемого и выдыхаемого воздуха. Газообмен в легких и тканях.

*Гигиена дыхания.* Необходимость чистого воздуха для дыхания. Передача болезней через воздух (пыль, кашель, чихание). Болезни органов дыхания и их предупреждение (ОРЗ, гайморит, тонзиллит, бронхит, туберкулез и др.).

*Влияние никотина на органы дыхания.*

*Гигиенические требования* к составу воздуха в жилых помещениях. Загрязнение атмосферы. Запыленность и загазованность воздуха, их вредное влияние.

*Озеленение городов,* значение зеленых насаждений, комнатных растений для здоровья человека.

*Демонстрация опыта.* Обнаружение в составе выдыхаемого воздуха углекислого газа.

*Демонстрация доврачебной помощи* при нарушении дыхания (искусственное дыхание, кислородная подушка и т. п.).

## Питание и пищеварение

Особенности питания растений, животных, человека.

*Значение* питания для человека. Пища растительная и животная. Состав пищи: белки, жиры, углеводы, вода, минеральные соли. Витамины. Значение овощей и фруктов для здоровья человека. Авитаминоз.

*Органы пищеварения:* ротовая полость, пищевод, желудок, поджелудочная железа, печень, кишечник.

Здоровые зубы — здоровое тело (строение и значение зубов, уход, лечение). Значение пережевывания пищи. Отделение слюны. Изменение



пищи во рту под действием слюны. Глотание. Изменение пищи в желудке. Пищеварение в кишечнике.

*Гигиена питания.* Значение приготовления пищи. Нормы питания. Пища народов разных стран. Культура поведения во время еды.

*Заболевания пищеварительной системы и их профилактика* (аппендицит, дизентерия, холера, гастрит). Причины и признаки пищевых отравлений. *Влияние вредных привычек* на пищеварительную систему.

*Доврачебная помощь* при нарушениях пищеварения.

*Демонстрация опытов.* Обнаружение крахмала в хлебе, картофеле. Действие слюны на крахмал.

*Демонстрация правильного поведения* за столом во время приема пищи, умения есть красиво.

### **Выделение**

*Роль выделения* в процессе жизнедеятельности организмов. Органы образования и выделения мочи (почки, мочеточник, мочевой пузырь, мочеиспускательный канал).

*Внешний вид почек*, их расположение в организме человека. Значение выделения мочи.

*Предупреждение* почечных заболеваний. Профилактика цистита.

*Практические работы.* Зарисовка почки в разрезе.

Простейшее чтение с помощью учителя результатов анализа мочи (цвет, прозрачность, сахар).

### **Размножение и развитие**

*Особенности* мужского и женского организма.

*Культура межличностных отношений* (дружба и любовь; культура поведения влюбленных; добрачное поведение; выбор спутника жизни; готовность к браку; планирование семьи).

*Биологическое значение размножения.* Размножение растений, животных, человека.

*Система органов* размножения человека (строение, функции, гигиена юношей и девушек в подростковом возрасте). Половые железы и половые клетки.

*Оплодотворение*. Беременность. Внутриутробное развитие. Роды. Материнство. Уход за новорожденным.

*Рост и развитие ребенка*.

*Последствия ранних половых связей*, вред ранней беременности. Предупреждение нежелательной беременности. Современные средства контрацепции. Аборт.

*Пороки развития плода* как следствие действия алкоголя и наркотиков, воздействий инфекционных и вирусных заболеваний.

*Венерические заболевания*. СПИД. Их профилактика.

### **Покровы тела**

*Кожа* и ее роль в жизни человека. Значение кожи для защиты, осязания, выделения пота и жира, терморегуляции.

Производные кожи: волосы, ногти.

*Закаливание организма* (солнечные и воздушные ванны, водные процедуры, влажные обтирания).

*Оказание первой помощи* при тепловом и солнечном ударах, термических и химических ожогах, обморожении, поражении электрическим током.

*Кожные заболевания* и их профилактика (педикулез, чесотка, лишай, экзема и др.). Гигиена кожи. Угри и причины их появления. Гигиеническая и декоративная косметика. Уход за волосами и ногтями. Гигиенические требования к одежде и обуви.

***Практическая работа.*** Выполнение различных приемов наложения повязок на условно пораженный участок кожи.

### **Нервная система**

*Значение* и строение нервной системы (спинной и головной мозг, нервы).

*Гигиена умственного и физического труда. Режим дня. Сон и значение. Сновидения. Гигиена сна. Предупреждение перегрузок, чередование труда и отдыха.*

*Отрицательное влияние алкоголя, никотина, наркотических веществ на нервную систему.*

*Заболевания нервной системы (менингит, энцефалит, радикулит, невралгия). Профилактика травматизма и заболеваний нервной системы.*

*Демонстрация* модели головного мозга.

## **Органы чувств**

*Значение органов чувств у животных и человека.*

*Орган зрения человека. Строение, функции и значение. Болезни органов зрения, их профилактика. Гигиена зрения. Первая помощь при повреждении глаз.*

*Орган слуха человека. Строение и значение. Заболевания органа слуха, предупреждение нарушений слуха. Гигиена.*

*Органы осязания, обоняния, вкуса (слизистая оболочка языка и полости носа, кожная чувствительность: болевая, температурная и тактильная). Расположение и значение этих органов.*

*Охрана всех органов чувств.*

*Демонстрация* муляжей глаза и уха.

## **ГЕОГРАФИЯ**

### **Пояснительная записка**

География — учебный предмет, синтезирующий многие компоненты общественно-научного и естественно-научного знания. Вследствие этого содержание разных разделов курса географии, насыщенное экологическими, этнографическими, социальными, экономическими аспектами, становится тем звеном, которое помогает учащимся осознать тесную взаимосвязь естественных и общественных дисциплин, природы и общества в целом. В этом проявляется образовательное, развивающее и воспитательное значение географии.

**Основная цель обучения географии** — сформировать у обучающихся с умственной отсталостью (интеллектуальными нарушениями) умение использовать географические знания и умения в повседневной жизни для объяснения, оценки разнообразных природных, социально-экономических и экологических процессов и явлений, адаптации к условиям окружающей среды и обеспечения безопасности жизнедеятельности, экологически сообразного поведения в окружающей среде.

**Задачами изучения географии** являются:

— формирование представлений о географии и ее роли в понимании природных и социально-экономических процессов и их взаимосвязей;

— формирование представлений об особенностях природы, жизни, культуры и хозяйственной деятельности людей, экологических проблемах России, разных материков и отдельных стран.

— формирование умения выделять, описывать и объяснять существенные признаки географических объектов и явлений;

— формирование умений и навыков использования географических знаний в повседневной жизни для объяснения явлений и процессов, адаптации к условиям территории проживания, соблюдения мер безопасности в случаях стихийных бедствий и техногенных катастроф

— овладение основами картографической грамотности и использование элементарных практических умений и приемов использования географической карты для получения географической информации;

— формирование умения вести наблюдения за объектами, процессами и явлениями географической среды, их изменениями в результате природных и антропогенных воздействий.

Содержание курса географии позволяет формировать широкий спектр видов учебной деятельности, таких, как умение классифицировать, наблюдать, делать выводы, объяснять, доказывать, давать определения понятиям.

В соответствии с требованиями ФГОС предметом оценки освоения обучающимися АООП должно быть достижение обучающимися предметных и личностных результатов, которые применительно к изучению географии должны быть представлены в тематическом планировании в виде конкретных учебных действий

### **Начальный курс физической географии**

Понятие о географии как науке. Явления природы: ветер, дождь, гроза. Географические сведения о своей местности и труде населения.

Ориентирование на местности. Горизонт, линии, стороны горизонта. Компас и правила пользования им.

План и карта. Масштаб. Условные знаки плана местности. План и географическая карта. Масштаб карты. Условные цвета и знаки физической карты. Физическая карта России.

Формы поверхности земли. Рельеф местности, его основные формы. Равнины, холмы, горы. Понятие о землетрясениях и вулканах. Овраги и их образование.

Вода на земле. Река и ее части. Горные и равнинные реки. Озера, водохранилища, пруды. Болота и их осушение. Родник и его образование. Колодец. Водопровод. Океаны и моря. Ураганы и штормы. Острова и полуострова. Водоемы нашей местности. Охрана воды от загрязнения.

Земной шар. Краткие сведения о Земле, Солнце и Луне. Планеты. Земля — планета. Освоение космоса. Глобус – модель земного шара. Земная ось, экватор, полюса. Физическая карта полушарий. Океаны и материки на глобусе и карте полушарий. Первые кругосветные путешествия. Значение Солнца для жизни на Земле. Понятие о климате, его отличие от погоды. Основные типы климата. Пояса освещенности, их изображение на глобусе и карте полушарий. Природа тропического пояса. Природа умеренных и полярных поясов.

Положение России на глобусе, карте полушарий, физической карте. Границы России. Океаны и моря, омывающие берега России. Острова и полуострова России.

### **География России**

Общая характеристика природы и хозяйства России. Географическое положение России на карте мира. Морские и сухопутные границы. Европейская и азиатская части России. Разнообразие рельефа. Острова и полуострова. Административное деление России.

Полезные ископаемые, их месторождения, пути рационального использования. Типы климата в разных частях России. Водные ресурсы России, их использование. Экологические проблемы. Численность населения России, его размещение. Народы России.

Отрасли промышленности. Уровни развития европейской и азиатской частей России.

Природные зоны России. Зона арктических пустынь. Тундра. Лесная зона. Степи. Полупустыни и пустыни. Субтропики. Высотная поясность в горах.

### **География материков и океанов**

Материки и океаны на глобусе и физической карте полушарий. Атлантический океан. Северный Ледовитый океан. Тихий океан. Индийский океан. Хозяйственное значение. Судоходство.

Африка, Австралия, Антарктида, Северная Америка, Южная Америка, Евразия: географическое положение и очертания берегов, острова и полуострова, рельеф, климат, реки и озера, природа материка, население и государства.

### **Государства Евразии**

Политическая карта Евразии. Государства Евразии. Западная Европа, Южная Европа, Северная Европа, Восточная Европа. Центральная Азия. Юго-Западная Азия. Южная Азия. Восточная Азия. Юго-Восточная Азия. Россия.

Свой край. История возникновения. Положение на карте, границы. Рельеф. Полезные ископаемые и почвы нашей местности. Климат. Реки, пруды, озера, каналы нашей местности. Охрана водоемов. Растительный и животный мир нашей местности. Население нашего края. Национальные обычаи, традиции, национальная кухня. Промышленность нашей местности. Специализация сельского хозяйства. Транспорт нашего края. Архитектурно-исторические и культурные памятники нашего края.

## **ОСНОВЫ СОЦИАЛЬНОЙ ЖИЗНИ**

### **Пояснительная записка**

Учебный предмет «Основы социальной жизни» имеет своей **целью** практическую подготовку обучающихся с умственной отсталостью (интеллектуальными нарушениями) к самостоятельной жизни и трудовой деятельности в ближайшем и более отдаленном социуме.

Основные задачи, которые призван решать этот учебный предмет, состоят в следующем:

- расширение кругозора обучающихся в процессе ознакомления с различными сторонами повседневной жизни;
- формирование и развитие навыков самообслуживания и трудовых навыков, связанных с ведением домашнего хозяйства;
- ознакомление с основами экономики ведения домашнего хозяйства и формирование необходимых умений;
- практическое ознакомление с деятельностью различных учреждений социальной направленности; формирование умений пользоваться услугами учреждений и предприятий социальной направленности;
- усвоение морально-этических норм поведения, выработка навыков общения (в том числе с использованием деловых бумаг);
- развитие навыков здорового образа жизни; положительных качеств и свойств личности.

## Личная гигиена и здоровье

*Значение личной гигиены для здоровья и жизни человека.*

*Утренний и вечерний туалет:* содержание, правила и приемы выполнения, значение. Личные (индивидуальные) вещи для совершения туалета (зубная щетка, мочалка, расческа, полотенце): правила хранения, уход. Правила содержания личных вещей.

*Гигиена тела. Уход за телом. Уход за кожей рук и ногтями:* значение чистоты рук; приемы обрезания ногтей на руках. Косметические средства для ухода кожей рук. Уход за кожей ног: необходимость ежедневного мытья ног; приемы обрезания ногтей на ногах.

Гигиенические требования к использованию личного белья (нижнее белье, носки, колготки).

*Закаливание организма.* Значение закаливания организма для поддержания здоровья человека. Способы закаливания. Воздушные и солнечные процедуры. Водные процедуры для закаливания. Способы и приемы выполнения различных видов процедур, физических упражнений. Утренняя гимнастика. Составление комплексов утренней гимнастики.

Уход за волосами. Средства для ухода за волосами: шампуни, кондиционеры, ополаскиватели. Виды шампуней в зависимости от типов волос. Средства для борьбы с перхотью и выпадением волос.

*Гигиена зрения.* Значение зрения в жизни и деятельности человека. Правила бережного отношения к зрению при выполнении различных видов деятельности: чтения, письма, просмотре телепередач, работы с компьютером.

Правила и приемы ухода за органами зрения. Способы сохранения зрения. Гигиенические правила письма, чтения, просмотра телепередач

*Особенности соблюдения личной гигиены подростком.* Правила и приемы соблюдения личной гигиены подростками (отдельно для девочек и мальчиков).



*Негативное влияние на организм человека вредных веществ:* табака, алкоголя, токсических и наркотических веществ. Вредные привычки и способы предотвращения их появления. Табакокурение и вред, наносимый здоровью человека. Наркотики и их разрушительное действие на организм человека.

## **Охрана здоровья**

*Виды медицинской помощи:* доврачебная и врачебная.

*Виды доврачебной помощи.* Способы измерения температуры тела. Обработка ран, порезов и ссадин с применением специальных средств (раствора йода, бриллиантового зеленого («зеленки»). Профилактические средства для предупреждения вирусных и простудных заболеваний.

*Лекарственные растения и лекарственные препараты первой необходимости в домашней аптечке.* Виды, названия, способы хранения. Самолечение и его негативные последствия.

*Первая помощь.* Первая помощь при ушибах и травмах. Первая помощь при обморожениях, отравлениях, солнечном ударе. Меры по предупреждению несчастных случаев в быту.

*Уход за больным на дому:* переодевание, умывание, кормление больного.

*Виды врачебной помощи на дому.* Вызов врача на дом. Медицинские показания для вызова врача на дом. Вызов «скорой» или неотложной помощи. Госпитализация. Амбулаторный прием.

*Документы, подтверждающие нетрудоспособность:* справка и листок нетрудоспособности.

## **Жилище**

*Общее представление о доме.* Типы жилых помещений в городе и сельской местности. Виды жилья: собственное и государственное. Домашний почтовый адрес. Коммунальные удобства в городе и сельской местности. Общие коммунальные удобства в многоквартирных домах (лифт,

мусоропровод, домофон, почтовые ящики). *Комнатные растения.* Виды комнатных растений. Особенности ухода: полив, подкормка, температурный и световой режим. Горшки и кашпо для комнатных растений.

*Домашние животные.* Содержание животных (собак, кошек, птиц) в городской квартире: кормление, выгул, уход за внешним видом и здоровьем домашнего питомца. Домашние животные и птицы в сельской местности: виды домашних животных, особенности содержания и уход. Наиболее распространенные болезни некоторых животных. Ветеринарная служба.

*Планировка жилища.* Виды жилых комнат: гостиная, спальня, детская комната. Виды нежилых помещений: кухня, ванная комната, санузел. Назначение жилых комнат и нежилых (подсобных) помещений.

*Кухня.* Нагревательные приборы: виды плит в городской квартире; печь и плита в сельской местности; микроволновые печи. Правила техники безопасности пользования нагревательными приборами. Электробытовые приборы на кухне (холодильник, морозильник, мясорубка, овощерезка и др.): назначение, правила использования и ухода, техника безопасности.

*Кухонная утварь.* Правила гигиены и хранения. Деревянный инвентарь. Уход за деревянными изделиями. Кухонная посуда: виды, функциональное назначение, правила ухода. Предметы для сервировки стола: назначение, уход. Посуда для сыпучих продуктов и уход за ней.

*Кухонное белье:* полотенца, скатерти, салфетки. Материал, из которого изготовлено кухонное белье (льняной, хлопчатобумажный, смесовая ткань). Правила ухода и хранения.

*Кухонная мебель:* названия, назначение.

*Санузел и ванная комната.* Оборудование ванной комнаты и санузла, его назначение. Правила безопасного поведения в ванной комнате.

*Электробытовые приборы в ванной комнате:* стиральные машины, фены для сушки волос. Правила пользования стиральными машинами; стиральные средства для машин (порошки, отбеливатели, кондиционеры), условные обозначения на упаковках. Правила пользования стиральными

машинами. Техника безопасности. Ручная стирка белья: замачивание, кипячение, полоскание. Стиральные средства для ручной стирки. Техника безопасности при использовании моющих средств. Магазины по продаже электробытовой техники (стиральных машин).

*Мебель в жилых помещениях.* Виды мебели в жилых помещениях и их назначение (мягкая, корпусная). Уход за мебелью: средства и правила ухода за различными видами мебели. Магазины по продаже различных видов мебели.

*Убранство жилых комнат:* зеркала, картины, фотографии; ковры, паласы; светильники. Правила ухода за убранством жилых комнат.

*Уход за жилищем.* Гигиенические требования к жилому помещению и меры по их обеспечению. Виды уборки жилища (сухая, влажная), инвентарь, моющие средства, электробытовые приборы для уборки помещений. Правила техники безопасности использования чистящих и моющих средств. Уборка санузла и ванной комнаты. Правила техники безопасности использования бытовых электроприборов по уборке жилого помещения. Уход за различными видами напольных покрытий. Ежедневная уборка. Сезонная уборка жилых помещений. Подготовка квартиры и дома к зиме и лету.

*Насекомые и грызуны в доме:* виды; вред, приносимый грызунами и насекомыми. Профилактика появления грызунов и насекомых в доме. Виды химических средств для борьбы с грызунами и насекомыми. Правила использования ядохимикатов и аэрозолей для профилактики и борьбы с грызунами и насекомыми. Предупреждение отравлений ядохимикатами.

Городские службы по борьбе с грызунами и насекомыми.

### **Одежда и обувь**

*Одежда.* Виды одежды в зависимости от пола и возраста, назначения (деловая, праздничная, спортивная и т.д.), способа ношения (верхняя, нижняя), сезона (летняя, зимняя, демисезонная), вида тканей. Особенности разных видов одежды. Головные уборы: виды и назначение. Роль одежды и

головных уборов для сохранения здоровья человека. Магазины по продаже различных видов одежды.

*Значение опрятного вида человека.*

*Уход за одеждой.* Хранение одежды: места для хранения разных видов одежды; правила хранения. Предупреждение появления вредителей на одежде (моли). Правила и приемы повседневного ухода за одеждой: стирка, глажение, чистка, починка. Ручная и машинная стирка изделий. Чтение условных обозначений на этикетках по стирке белья. Правила сушки белья из различных тканей. Чтение условных обозначений на этикетках. Электробытовые приборы для глажения: виды утюгов, правила использования. Глажение изделий из различных видов тканей. Правила и приемы глажения белья, брюк, спортивной одежды. Правила и приемы глажения блузок и рубашек. Правила пришивания пуговиц, крючков, петель; зашивание распоровшегося шва. Продление срока службы одежды: штопка, наложение заплат. Выведение пятен в домашних условиях. Виды пятновыводителей. Правила выведения мелких пятен в домашних условиях. Санитарно-гигиенические требования и правила техники безопасности при пользовании средствами для выведения пятен.

*Предприятия бытового обслуживания.* Прачечная. Виды услуг. Правила пользования прачечной. Прейскурант. Химчистка. Услуги химчистки. Правила приема изделий и выдачи изделий. Стоимость услуг в зависимости от вида одежды.

*Выбор и покупка одежды.* Выбор одежды при покупке в соответствии с назначением и необходимыми размерами. Подбор одежды в соответствии с индивидуальными особенностями.

*Магазины по продаже одежды.* Специализированные магазины по продаже одежды. Правила возврата или обмена купленного товара (одежды). Хранение чека. Гарантийные средства носки.

*Обувь.* Виды обуви: в зависимости от времени года; назначения (спортивная, домашняя, выходная и т.д.); вида материалов (кожаная, резиновая, текстильная и т.д.).

*Магазины по продаже различных видов обуви.* Порядок приобретения обуви в магазине: выбор, примерка, оплата. Гарантийный срок службы обуви; хранение чека или его копии.

*Уход за обувью.* Хранение обуви: способы и правила. Чистка обуви. Использование кремов для чистки обуви. Виды кремов для чистки обуви; их назначение. Сушка обуви. Правила ухода за обувью из различных материалов.

*Предприятия бытового обслуживания.* Ремонт обуви. Виды услуг. Прейскурант. Правила подготовки обуви для сдачи в ремонт. Правила приема и выдачи обуви.

*Обувь и здоровье человека.* Значение правильного выбора обуви для здоровья человека.

## **Питание**

*Организация питания семьи.* Значение питания в жизни и деятельности людей. Влияние правильного питания на здоровье человека. Режим питания. Разнообразие продуктов, составляющих рацион питания.

*Приготовление пищи.* Место для приготовления пищи и его оборудование. Гигиена приготовления пищи.

*Виды продуктов питания.* Молоко и молочные продукты: виды, правила хранения. Значение кипячения молока. Виды блюд, приготовляемых на основе молока (каши, молочный суп).

*Хлеб и хлебобулочные изделия.* Виды хлебной продукции. Правила хранения хлебобулочных изделий. Вторичное использование черствого хлеба. Приготовление простых и сложных бутербродов и канапе.

*Мясо и мясопродукты;* первичная обработка, правила хранения. Глубокая заморозка мяса. Размораживание мяса с помощью микроволновой печи.

Яйца, жиры. Виды жиров растительного и животного происхождения. Виды растительного масла (подсолнечное, оливковое, рапсовое). Правила хранения. Места для хранения жиров и яиц.

Овощи, плоды, ягоды и грибы. Правила хранения. Первичная обработка: мытье, чистка, резка. Свежие и замороженные продукты.

Мука и крупы. Виды муки (пшеничная, ржаная, гречневая и др.); сорта муки (крупчатка, высший, первый и второй сорт). Правила хранения муки и круп. Виды круп. Вредители круп и муки. Просеивание муки.

Соль, сахар, пряности и приправы. Соль и ее значение для питания. Использование соли при приготовлении блюд. Сахар: его польза и вред. Виды пряностей и приправ. Хранение приправ и пряностей.

Чай и кофе. Виды чая. Способы заварки чая. Виды кофе. Польза и негативные последствия чрезмерного употребления чая и кофе.

*Магазины по продаже продуктов питания.* Основные отделы в продуктовых магазинах. Универсамы и супермаркеты (магазины в сельской местности). Специализированные магазины. Виды товаров: фасованные, на вес и в разлив. Порядок приобретения товаров в продовольственном магазине (с помощью продавца и самообслуживание). Срок годности продуктов питания (условные обозначения на этикетках). Стоимость продуктов питания. Расчет стоимости товаров на вес и разлив.

*Рынки.* Виды продовольственных рынков: крытые и закрытые, постоянно действующие и сезонные. Основное отличие рынка от магазина.

*Прием пищи.* Первые, вторые и третьи блюда: виды, значение.

Завтрак. Блюда для завтрака; горячий и холодный завтраки. Бутерброды. Каши. Блюда из яиц (яйца отварные; яичница-глазунья). Напитки для завтрака. Составление меню для завтрака. Отбор необходимых продуктов для приготовления завтрака. Приготовление некоторых блюд для завтрака. Стоимость и расчет продуктов для завтрака. Посуда для завтрака. Сервировка стола.

Обед. Питательная ценность овощей, мяса, рыбы, фруктов. Овощные салаты: виды, способы приготовления. Супы (виды, способы приготовления). Мясные блюда (виды, способы приготовления). Рыбные блюда (виды, способы приготовления). Гарниры: овощные, из круп, макаронных изделий. Фруктовые напитки: соки, нектары. Составление меню для обеда. Отбор необходимых продуктов для приготовления обеда. Стоимость и расчет продуктов для обеда. Посуда для обедов. Праздничный обед. Сервирование стола для обеда. Правила этикета за столом.

Ужин. Блюда для ужина; холодный и горячий ужин. Составление меню для холодного ужина. Отбор продуктов для холодного ужина. Приготовление несложных салатов и холодных закусок. Стоимость и расчет продуктов для холодного ужина. Составление меню для горячего ужина. Отбор продуктов для горячего ужина. Стоимость и расчет продуктов для горячего ужина.

*Изделия из теста.* Виды теста: дрожжевое, слоеное, песочное. Виды изделий из теста: пирожки, булочки, печенье и др. приготовление изделий из теста. Составление и запись рецептов. Приготовление изделий из замороженного теста. Приготовление

*Домашние заготовки.* Виды домашних заготовок: варка, сушка, соление, маринование. Глубокая заморозка овощей и фруктов. Меры предосторожности при употреблении консервированных продуктов. Правила первой помощи при отравлении. Варенье из ягод и фруктов.

## **Транспорт**

*Городской транспорт.* Виды городского транспорта. Оплата проезда на всех видах городского транспорта. Правила поведения в городском транспорте.

Проезд из дома в школу. Выбор рационального маршрута проезда из дома в разные точки населенного пункта. Расчет стоимости проезда.

*Пригородный транспорт.* Виды: автобусы пригородного сообщения, электрички. Стоимость проезда. Расписание.

*Междугородний железнодорожный транспорт.* Вокзалы: назначение, основные службы. Платформа, перрон, путь. Меры предосторожности по предотвращению чрезвычайных ситуаций на вокзале. Расписание поездов. Виды пассажирских вагонов.

*Междугородний автотранспорт.* Автовокзал, его назначение. Основные автобусные маршруты. Расписание, порядок приобретения билетов, стоимость проезда.

*Водный транспорт.* Значение водного транспорта. Пристань. Порт.

*Авиационный транспорт.* Аэропорты, аэровокзалы.

### **Средства связи**

*Основные средства связи:* почта, телефон, телевидение, радио, компьютер. Назначение, особенности использования.

*Почта.* Работа почтового отделения связи «Почта России». Виды почтовых отправлений: письмо, бандероль, посылка.

Письма. Деловые письма: заказное, с уведомлением. Личные письма. Порядок отправления писем различного вида. Стоимость пересылки.

Бандероли. Виды бандеролей: простая, заказная, ценная, с уведомлением. Порядок отправления. Упаковка. Стоимость пересылки.

Посылки. Виды упаковок. Правила и стоимость отправления.

*Телефонная связь.* Виды телефонной связи: проводная (фиксированная), беспроводная (сотовая). Влияние на здоровье излучений мобильного телефона. Культура разговора по телефону. Номера телефонов экстренной службы. Правила оплаты различных видов телефонной связи. Сотовые компании, тарифы.

*Интернет-связь.* Электронная почта. Видео-связь (скайп). Особенности, значение в современной жизни.

*Денежные переводы.* Виды денежных переводов. Стоимость отправления.

### **Предприятия, организации, учреждения**



*Образовательные учреждения.* Дошкольные образовательные учреждения. Учреждения дополнительного образования: виды, особенности работы, основные направления работы. Посещение образовательных организаций дополнительного образования.

*Местные и промышленные и сельскохозяйственные предприятия.* Названия предприятия, вид деятельности, основные виды выпускаемой продукции, профессии рабочих и служащих.

*Исполнительные органы государственной власти (города, района).* Муниципальные власти. Структура, назначение.

### **Семья**

*Родственные отношения в семье.* Состав семьи. Фамилии, имена, отчества ближайших родственников; возраст; дни рождения. Место работы членов семьи, должности, профессии. Взаимоотношения между родственниками. Распределение обязанностей в семье. Помощь старших младшим: домашние обязанности.

*Семейный досуг.* Виды досуга: чтение книг, просмотр телепередач, прогулки и др. правильная, рациональная организация досуга. Любимые и нелюбимые занятия в свободное время.

Досуг как источник получения новых знаний: экскурсии, прогулки, посещения музеев, театров и т. д.

Досуг как средство укрепления здоровья: туристические походы; посещение спортивных секций и др.

Досуг как развитие постоянного интереса к какому либо виду деятельности (хобби): коллекционирование чего-либо, фотография и т. д.

*Отдых.* Отдых и его разновидности. Необходимость разумной смены работы и отдыха. Отдых и бездеятельность. Летний отдых. Виды проведения летнего отдыха, его планирование. Бюджет отдыха. Подготовка к летнему отдыху: выбор места отдыха, определение маршрута, сбор необходимых вещей.

*Экономика домашнего хозяйства.* Бюджет семьи. Виды и источники дохода. Определение суммы доходов семьи на месяц. Основные статьи расходов. Планирование расходов на месяц по отдельным статьям. Планирование дорогостоящих покупок.

## **МИР ИСТОРИИ**

### **Пояснительная записка**

В основу изучения предмета «Мир истории» положен принцип цивилизационного анализа исторических фактов, позволяющий на конкретных примерах познакомить обучающихся с историей развития человека и человеческой цивилизации. Такой подход позволяет создать условия для формирования нравственного сознания, усвоения и накопления обучающимися социального опыта, коррекции и развития высших психических функций.

**Цель** изучения предмета «Мир истории» заключается в подготовке обучающихся к усвоению курса «История Отечества» в VII–XI классах. Для достижения поставленной цели необходимо решить следующие **задачи**:

- формирование первоначальных представлений об особенностях жизни, быта, труда человека на различных исторических этапах его развития;
- формирование первоначальных исторических представлений о «историческом времени» и «историческом пространстве»;
- формирование исторических понятий: «век», «эпоха», «община» и некоторых других;
- формирование умения работать с «лентой времени»;
- формирование умения анализировать и сопоставлять исторические факты; делать простейшие выводы и обобщения;
- воспитание интереса к изучению истории.

### **Введение**

#### ***Представление о себе и окружающем мире***

Твое имя, отчество, фамилия. История имени. Возникновение и значение имен. Отчество в имени человека. Происхождение фамилий. Семья:

близкие и дальние родственники. Поколения, предки, потомки, родословная. Даты жизни. Понятие о биографии. Твоя биография.

Дом, в котором ты живешь. Место нахождения твоего дома (регион, город, поселок, село), кто и когда его построил. Твои соседи.

Пословицы и поговорки о доме, семье, соседях.

История улицы. Названия улиц, их происхождение. Улица твоего дома, твоей школы.

Местность, где мы живем (город, село). Происхождение названия местности. Край (область, республика), в котором мы живем; главный город края, национальный состав, основные занятия жителей края, города.

Россия — страна, в которой мы живем: ее столица, население, национальный состав. Республики в составе Российской Федерации. Государственные символы РФ. Руководитель страны (президент РФ).

Большая и малая родина.

Другие страны мира (обзорно, с примерами). Планета, на которой мы живем.

### ***Представления о времени в истории***

Представление о времени как о прошлом, настоящем и будущем. Понятия: *вчера, сегодня, завтра*. Меры времени. Измерение времени. Календарь (происхождение, виды).

Представление об историческом времени: *век, (столетие), тысячелетие, историческая эпоха* (общее представление). «Лента времени». Краткие исторические сведения о названии месяцев (римский календарь, русский земледельческий календарь). Части века: начало века, середина века, конец века, граница двух веков (конец одного века и начало другого); текущий век, тысячелетие. Основные события XX века (обзорно, с примерами). Новое тысячелетие (XXI век).

## ***Начальные представления об истории***

История — наука о прошлом (о жизни и деятельности людей в прошлом). Значение исторических знаний для людей. Историческая память России.

Науки, помогающие добывать исторические сведения: археология, этнография, геральдика, нумизматика и др. (элементарные представления на конкретных примерах).

Источники исторических знаний: вещественные (предметы быта; памятники зодчества, строительства и архитектуры; живопись и т.д.), устные (фольклор), письменные (летописи, старинные книги, надписи и рисунки и т.д.). Архивы и музеи (виды музеев). Библиотеки.

Историческое пространство. Историческая карта.

### **История Древнего мира**

Версии о появлении человека на Земле (научные, религиозные). Отличие человека от животного.

Время появления первобытных людей, их внешний вид, среда обитания, отличие от современных людей.

Стадный образ жизни древних людей. Занятия. Древние орудия труда. Каменный века.

Постепенные изменения во внешнем облике. Зарождение речи. Совершенствование орудий труда и занятий. Защита от опасностей. Образ жизни и виды деятельности. Причины зарождения религиозных верований. Язычество.

Изменение климата Земли, наступление ледников. Смена образа жизни древних людей из-за климатических условий: борьба за выживание. Способы охоты на диких животных. Приручение диких животных. Пища и одежда древнего человека.

Конец ледникового периода и расселение людей по миру. Влияние различных климатических условий на изменения во внешнем облике людей. Развитие земледелия, скотоводства. Появление новых орудий труда. Начало

бронзового века. Оседлый образ жизни. Коллективы древних людей: семья, община, род, племя.

Возникновение имущественного и социального неравенства, выделение знати.

Зарождение обмена, появление денег. Первые города. Создание человеком искусственной среды обитания. Возникновение древнейших цивилизаций.

## **История вещей и дел человека (от древности до наших дней)**

### ***История освоения человеком огня, энергии***

Источники огня в природе. Способы добычи огня древним человеком. Очаг. Причины сохранения огня древним человеком, культ огня. Использование огня для жизни: тепло, пища, защита от диких животных.

Использование огня в производстве: изготовление посуды, орудий труда, выплавка металлов, приготовление пищи и др.

Огонь в военном деле. Изобретение пороха. Последствия этого изобретения в истории войн.

Огонь и энергия. Виды энергии: электрическая, тепловая, атомная (общие представления). Изобретение электричества как новый этап в жизни людей. Современные способы получения большого количества энергии. Экологические последствия при получении тепловой энергии от сжигания полезных ископаемых (угля, торфа, газа), лесов. Роль энергетических ресурсов Земли для жизни человечества.

### ***История использования человеком воды***

Вода в природе. Значение воды в жизни человека. Охрана водных угодий.

Причины поселения древнего человека на берегах рек, озер, морей. Рыболовство. Передвижение человека по воде. Судостроение, история мореплавания, открытие новых земель (общие представления).

Вода и земледелие. Поливное земледелие, причины его возникновения. Роль поливного земледелия, в истории человечества.

Использование человеком воды для получения энергии: водяное колесо, гидроэлектростанция. Использование воды при добыче полезных ископаемых.

Профессии людей, связанные с освоением энергии и водных ресурсов.

### ***История жилища человека***

Понятие о жилище. История появления жилища человека. Первые жилища: пещеры, шалаш, земляные укрытия. Сборно-разборные жилища. Материалы, используемые для строительства жилья у разных народов (чумы, яранги, вигвамы, юрты и др.). История совершенствования жилища. Влияние климата и национальных традиций на строительство жилья и других зданий. Архитектурные памятники в строительстве, их значение для изучения истории.

### ***История появления мебели***

Назначение и виды мебели, материалы для ее изготовления.

История появления первой мебели. Влияние исторических и национальных традиций на изготовление мебели. Изготовление мебели как искусство. Современная мебель. Профессии людей, связанные с изготовлением мебели.

### ***История питания человека***

Питание как главное условие жизни любого живого организма. Уточнение представлений о пище человека в разные периоды развития общества.

Добывание пищи древним человеком как борьба за его выживание. Способы добывания: собирательство, бортничество, рыболовство, охота, земледелие, скотоводство. Приручение человеком животных. Значение домашних животных в жизни человека.

История хлеба и хлебопечения.

Способы хранения и накопления продуктов питания.

Влияние природных условий на традиции приготовления пищи у разных народов. Употребление пищи как необходимое условие сохранения здоровья и жизни человека.

### ***История появления посуды***

Посуда, ее назначение. Материалы для изготовления посуды. История появления посуды. Глиняная посуда. Гончарное ремесло, изобретение гончарного круга, его значение для развития производства глиняной посуды. Народные традиции в изготовлении глиняной посуды.

Деревянная посуда. История появления и использования деревянной посуды, ее виды. Преимущества деревянной посуды для хранения продуктов, народные традиции ее изготовления.

Посуда из других материалов. Изготовление посуды как искусство.

Профессии людей, связанные с изготовлением посуды.

### ***История появления одежды и обуви***

Уточнение представлений об одежде и обуви, их функциях. Материалы для изготовления одежды и обуви. Различия в мужской и женской одежде.

Одежда как потребность защиты человеческого организма от неблагоприятных условий среды. Виды одежды древнего человека. Способы изготовления, материалы, инструменты. Совершенствование видов одежды в ходе развития земледелия и скотоводства, совершенствование инструментов для изготовления одежды. Влияние природных и климатических условий на изготовление одежды. Народные традиции изготовления одежды. Изготовление одежды как искусство. Изменения в одежде и обуви в разные времена у разных народов. Образцы народной одежды (на примере региона).

История появления обуви. Влияние климатических условий на возникновение разных видов обуви. Обувь в разные исторические времена: лапти, сапоги, туфли, сандалии и др.

Профессии людей, связанные с изготовлением одежды и обуви.

### ***История человеческого общества***

Представления древних людей об окружающем мире. Освоение человеком морей и океанов, открытие новых земель, изменение представлений о мире.

Истоки возникновения мировых религий: иудаизм, христианство, буддизм, ислам. Значение религии для духовной жизни человечества.

Зарождение науки, важнейшие человеческие изобретения.

Направления в науке: астрономия, математика, география и др. Изменение среды и общества в ходе развития науки.

Значение устного творчества для истории: сказания, легенды, песни, пословицы, поговорки. История возникновения письма. Виды письма: предметное письмо, клинопись, иероглифическое письмо. Латинский и славянский алфавит. История книги и книгопечатания.

Культура и человек как носитель культуры. Искусство как особая сфера человеческой деятельности.

Виды и направления искусства.

Условия для возникновения государства. Аппарат власти. Право, суд, армия. Гражданин. Виды государств: монархия, диктатура, демократическая республика. Политика государства, гражданские свободы, государственные законы.

Экономика как показатель развития общества и государства. История денег, торговли. Государства богатые и бедные.

Войны. Причины возникновения войн. Исторические уроки войн.

*Рекомендуемые виды практических заданий:*

заполнение анкет;

рисование на темы: «Моя семья», «Мой дом», «Моя улица» и т. д.;

составление устных рассказов о себе, членах семьи, родственниках, друзьях;

составление автобиографии и биографий членов семьи (под руководством учителя);

составление родословного дерева (рисунок);



рисование Государственного флага, прослушивание Государственного гимна;

изображение схем сменяемости времен года;

составление календаря на неделю, месяц: изображение «ленты времени» одного столетия, одного тысячелетия; ориентировка на «ленте времени»;

объяснение смысла пословиц и поговорок о времени, временах года, о человеке и времени и др.

чтение и пересказы адаптированных текстов по изучаемым темам;

рассматривание и анализ иллюстраций, альбомов с изображениями гербов, монет, археологических находок, архитектурных сооружений, относящихся к различным историческим эпохам;

экскурсии в краеведческий и исторический музей;

ознакомление с историческими памятниками, архитектурными сооружениями;

просмотр фильмов о культурных памятниках;

викторины на темы: «С чего начинается Родина?», «Моя семья», «Мой род», «Я и мои друзья», «Страна, в которой я живу», «События прошлого», «Время, в котором мы живем», «История одного памятника », «История в рассказах очевидцев», «Исторические памятники нашего города» и др.

## **ИСТОРИЯ ОТЕЧЕСТВА**

### **Пояснительная записка**

Предмет «История Отечества» играет важную роль в процессе развития и воспитания личности обучающихся с умственной отсталостью (интеллектуальными нарушениями), формирования гражданской позиции учащихся, воспитания их в духе патриотизма и уважения к своей Родине, ее историческому прошлому.

**Основные цели изучения данного предмета** — формирование нравственного сознания развивающейся личности обучающихся с умственной отсталостью (интеллектуальными нарушениями), способных к определению своих ценностных приоритетов на основе осмысления исторического опыта своей страны; развитие умения применять исторические знания в учебной и социальной деятельности; развитие нарушенных при умственной отсталости высших психических функций. Достижение этих целей будет способствовать социализации учащихся с интеллектуальным недоразвитием.

**Основные задачи изучения предмета:**

- овладение учащимися знаниями о выдающихся событиях и деятелях отечественной истории;
- формирование у учащихся представлений о жизни, быте, труде людей в разные исторические эпохи;
- формирование представлений о развитии российской культуры, ее выдающихся достижениях, памятниках;
- формирование представлений о постоянном развитии общества, связи прошлого и настоящего;
- усвоение учащимися терминов и понятий, знание которых необходимо для понимания хода развития истории;
- формирование интереса к истории как части общечеловеческой культуры, средству познания мира и самопознания.
- формирование у школьников умений применять исторические знания для осмысления сущности современных общественных явлений, в общении с другими людьми в современном поликультурном, полиэтничном и многоконфессиональном обществе;
- воспитание учащихся в духе патриотизма, уважения к своему Отечеству;
- воспитание гражданственности и толерантности;
- коррекция и развитие познавательных психических процессов.

## **Введение в историю**

Что такое история. Что изучает история Отечества. Вещественные, устные и письменные памятники истории. Наша Родина — Россия. Наша страна на карте. Государственные символы России. Глава нашей страны. История края — часть истории России. Как изучается родословная людей. Моя родословная. Счет лет в истории. «Лента времени».

### **История нашей страны древнейшего периода**

Древнейшие поселения на территории Восточно-Европейской равнины. Восточные славяне — предки русских, украинцев и белорусов. Родоплеменные отношения восточных славян. Славянская семья и славянский поселок. Основные занятия, быт, обычаи и верования восточных славян. Взаимоотношения с соседними народами и государствами. Объединение восточных славян под властью Рюрика.

### **Русь в IX — I половине XII века**

Образование государства восточных славян — Древней Руси. Формирование княжеской власти. Первые русские князья, их внутренняя и внешняя политика. Крещение Руси при князе Владимире: причины и значение.

Социально-экономический и политический строй Древней Руси. Земельные отношения. Жизнь и быт людей. Древнерусские города, развитие ремесел и торговли. Политика Ярослава Мудрого и Владимира Мономаха.

Древнерусская культура.

### **Распад Руси. Борьба с иноземными завоевателями (XII - XIII века)**

Причины распада единого государства Древняя Русь. Образование земель — самостоятельных государств, особенности их социально-политического и культурного развития. Киевское княжество. Владимиро-Суздальское княжество. Господин Великий Новгород. Культура Руси в XII-XIII веках.

Русь между Востоком и Западом. Монгольские кочевые племена. Сражение на Калке. Нашествие монголов на Русь. Походы войск Чингисхана и хана Батыея. Героическая оборона русских городов. Значение

противостояния Руси монгольскому завоеванию. Русь и Золотая Орда. Борьба населения русских земель против ордынского владычества.

Отношения Новгорода с западными соседями. Борьба с рыцарями-крестоносцами. Князь Александр Ярославич. Невская битва. Ледовое побоище.

### **Начало объединения русских земель (XIV – XV века)**

Возвышение Москвы при князе Данииле Александровиче. Московский князь Иван Калита и его политика. Расширение территории Московского княжества. Превращение Москвы в духовный центр русской земли. Князь Дмитрий Донской и Сергей Радонежский. Куликовская битва, ее значение.

Объединение земель Северо-Восточной Руси вокруг Москвы. Князь Иван III. Освобождение от иноземного господства. Образование единого Русского государства и его значение. Становление самодержавия. Система государственного управления. Культура и быт Руси в XIV – XV вв.

### **Россия в XVI – XVII веках**

Расширение государства Российского при Василии III. Русская православная церковь в Российском государстве. Первый русский царь Иван IV Грозный. Система государственного управления при Иване Грозном. Опричнина: причины, сущность, последствия. Внешняя политика Московского государства в XVI веке. Присоединение Поволжья, покорение Сибири. Строительство сибирских городов. Быт простых и знатных людей.

Москва — столица Российского государства. Московский Кремль при Иване Грозном. Развитие просвещения, книгопечатания, зодчества, живописи. Быт, нравы, обычаи.

Россия на рубеже XVI-XVII веков. Царствование Бориса Годунова. Смутное время. Самозванцы. Восстание под предводительством И. Болотникова. Освободительная борьба против интервентов. Ополчение К. Минина и Д. Пожарского. Подвиг И. Сусанина. Освобождение Москвы. Начало царствования династии Романовых.

Правление первых Романовых. Конец Смутного времени. Открытие новых земель. Русские первопроходцы. Крепостные крестьяне. Крестьянское восстание под предводительством С. Разина. Власть и церковь. Церковный раскол. Внешняя политика России в XVII веке. Культура и быт России в XVII веке.

### **Россия в XVIII веке**

Начало царствования Петра I. Азовские походы. «Великое посольство» Петра I. Создание российского флота и борьба за выход к Балтийскому и Черному морям. Начало Северной войны. Строительство Петербурга. Создание регулярной армии. Полтавская битва: разгром шведов. Победы русского флота. Окончание Северной войны. Петр I — первый российский император. Личность Петра I Великого. Реформы государственного управления, губернская реформа. Оппозиция реформам Петра I, дело царевича Алексея. Экономические преобразования в стране. Нововведения в культуре. Развитие науки и техники. Итоги и цена петровских преобразований.

Дворцовые перевороты: внутренняя и внешняя политика преемников Петра I. Российская Академия наук и деятельность М. В. Ломоносова. И. И. Шувалов — покровитель просвещения, наук и искусства. Основание первого Российского университета и Академии художеств.

Правление Екатерины II — просвещенный абсолютизм. Укрепление императорской власти. Развитие промышленности, торговли, рост городов. «Золотой век дворянства». Положение крепостных крестьян, усиление крепостничества. Восстание под предводительством Е. Пугачева и его значение. Русско-турецкие войны второй половины XVIII века, их итоги. Присоединение Крыма и освоение Новороссии. А. В. Суворов, Ф. Ф. Ушаков. Культура и быт России во второй половине XVIII века. Русские изобретатели и умельцы, развитие исторической науки, литературы, искусства.

Правление Павла I.

### **Россия в первой половине XIX века**

Россия в начале XIX века. Приход к власти Александра I. Внутренняя и внешняя политика России. Отечественная война 1812 г. Основные этапы и сражения войны. Бородинская битва. Герои войны (М. И. Кутузов, М. Б. Барклай-де-Толли, П. И. Багратион, Н. Н. Раевский, Д. В. Давыдов и др.). Причины победы России в Отечественной войне. Народная память о войне 1812 г.

Правление Александра I. Движение декабристов: создание тайных обществ в России, их участники. Вступление на престол Николая I. Восстание декабристов на Сенатской площади в Санкт-Петербурге. Суд над декабристами. Значение движения декабристов.

Правление Николая I. Преобразование и укрепление государственного аппарата. Введение военных порядков во все сферы жизни общества. Внешняя политика России. Крымская война 1853-1856 гг. Итоги и последствия войны.

«Золотой век» русской культуры первой половины XIX века. Развитие науки, техники, живописи, архитектуры, литературы, музыки. Выдающиеся деятели культуры (А. С. Пушкин, М. Ю. Лермонтов, Н. В. Гоголь, М. И. Глинка, В. А. Тропинин, К. И. Росси и др.).

### **Россия во второй половине XIX – начале XX века**

Правление Александра II. Отмена крепостного права, его значение. Жизнь крестьян после отмены крепостного права. Социально-экономическое развитие России. Реформы, связанные с преобразованием жизни в стране (городская, судебная, военные реформы, открытие начальных народных училищ). Убийство Александра II.

Приход к власти Александра III. Развитие российской промышленности, формирование русской буржуазии. Положение и жизнь рабочих. Появление революционных кружков. Жизнь и быт русских купцов, городского и сельского населения. Наука и культура во второй половине XIX века. Великие имена: И. С. Тургенев, Ф. М. Достоевский, Л. Н. Толстой, В. И. Суриков, П. И. Чайковский, А. С. Попов, А. Ф. Можайский и др.

Начало правления Николая II. Промышленное развитие страны. Положение основных групп населения. Стачки и забастовки рабочих. Русско-японская война 1904-1905 гг.: основные сражения. Причины поражения России в войне. Воздействие войны на общественную и политическую жизнь страны.

Первая русская революция 1905-1907 гг. Кровавое воскресенье 9 января 1905 г. — начало революции, основные ее события. «Манифест 17 октября 1905 года». Поражение революции, ее значение. Реформы П. А. Столыпина и их итоги.

«Серебряный век» русской культуры. Выдающиеся деятели культуры: А. М. Горький, В. А. Серов, Ф. И. Шаляпин, Анна Павлова и др. Появление первых кинофильмов в России.

Россия в Первой мировой войне. Героизм и самоотверженность русских солдат. Победы и поражения русской армии в ходе военных действий. Брусиловский прорыв. Подвиг летчика П. Н. Нестерова. Экономическое положение в стране. Отношение к войне в обществе.

### **Россия в 1917-1921 годах**

Революционные события 1917 года. Февральская революция и отречение царя от престола. Временное правительство. А. Ф. Керенский. Создание Петроградского Совета рабочих депутатов. Двоевластие. Обстановка в стране в период двоевластия. Октябрь 1917 года в Петрограде. II Всероссийский съезд Советов. Образование Совета Народных Комиссаров (СНК) во главе с В. И. Лениным. Принятие первых декретов «О мире» и «О земле». Установление советской власти в стране и образование нового государства — Российской Советской Федеративной Социалистической Республики (РСФСР). Принятие первой Советской Конституции — Основного Закона РСФСР. Судьба семьи Николая II.

Гражданская война в России: предпосылки, участники, основные этапы вооруженной борьбы. Борьба между «красными» и «белыми». Положение населения в годы войны. Интервенция. Окончание и итоги Гражданской

войны. Экономическая политика советской власти во время Гражданской войны: «военный коммунизм». Экономический и политический кризис в конце 1920 – начале 1921 г. Массовые выступления против политики власти (крестьянские восстания, восстание в Кронштадте). Переход к новой экономической политике, положительные и отрицательные результаты нэпа.

### **СССР в 20-е – 30-е годы XX века**

Образование СССР. Первая Конституция (Основной Закон) СССР 1924 года. Система государственного управления СССР. Смерть первого главы Советского государства — В. И. Ленина. Концентрация всей полноты партийной и государственной власти в руках И. В. Сталина. Культ личности Сталина. Массовые репрессии. ГУЛАГ. Последствия репрессий.

Индустриализация страны, первые пятилетние планы. Стройки первых пятилеток (Днепрогэс, Магнитка, Турксиб, Комсомольск-на-Амуре и др.). Роль рабочего класса в индустриализации. Стахановское движение. Ударничество.

Коллективизация сельского хозяйства: ее насильственное осуществление, экономические и социальные последствия. Создание колхозов. Раскулачивание. Гибель крепких крестьянских хозяйств. Голод на селе.

Новая Конституция СССР 1936 года. Ее значение. Изменения в системе государственного управления СССР. Образование новых республик и включение их в состав СССР. Политическая жизнь страны в 30-е годы. Основные направления внешней политики Советского государства в 1920-1930-е годы. Укрепление позиций страны на международной арене.

Культура и духовная жизнь в стране в 1920-е – 1930-е гг. «Культурная революция»: задачи и направления. Ликвидация неграмотности, создание системы народного образования. Развитие советской науки, выдающиеся научные открытия (И. П. Павлов, К. А. Тимирязев, К. Э. Циолковский и др.) Идеологический контроль над духовной жизнью общества. Русская



эмиграция. Политика власти в отношении религии и церкви. Жизнь и быт советских людей в 20-е – 30-е годы.

## **СССР во Второй мировой и Великой Отечественной войне**

**1941-1945 годов**

СССР накануне Второй мировой войны. Мероприятия по укреплению обороноспособности страны. Первое военное столкновение между японскими и советскими войсками в 1938 г. Советско-германский договор о ненападении. Советско-финляндская война 1939-1940 годов, ее итоги. Начало Второй мировой войны, нападение Германии на Польшу и наступление на Запад, подготовка к нападению на СССР.

Нападение Германии на Советский Союз. Начало Великой Отечественной войны. Героическая оборона Брестской крепости. Первые неудачи Красной армии, героическая защита городов на пути отступления советских войск. Битва за Москву, ее историческое значение. Маршал Г. К. Жуков. Герои-панфиловцы.

Героизм тружеников тыла. «Все для фронта! Все для победы!». Создание новых вооружений советскими военными конструкторами. Блокада Ленинграда и мужество ленинградцев. Города-герои.

Сталинградская битва. Начало коренного перелома в ходе Великой Отечественной войны. Зверства фашистов на оккупированной территории, и в концентрационных лагерях. Подвиг генерала Д. М. Карбышева. Борьба советских людей на оккупированной территории. Партизанское движение. Герои-подпольщики и партизаны. Битва на Курской дуге. Мужество и героизм советских солдат. Отступление немецких войск по всем фронтам. Наука и культура в годы войны.

Создание антигитлеровской коалиции. Открытие второго фронта в Европе в конце войны. Изгнание захватчиков с советской земли, освобождение народов Европы. Битва за Берлин. Капитуляция Германии. Решающий вклад СССР в разгром гитлеровской Германии. Завершение Великой Отечественной войны. День Победы — 9 мая 1945 года.

Вступление СССР в войну с Японией. Военные действия США против Японии в 1945 г. Атомная бомбардировка Хиросимы и Нагасаки. Капитуляция Японии. Окончание Второй мировой войны. Нюрнбергский процесс. Героические и трагические уроки войны. Причины победы советского народа. Советские полководцы (Г. К. Жуков, К. К. Рокоссовский, А. М. Василевский, И. С. Конев и др.), герои войны. Великая Отечественная война 1941-1945 гг. в памяти народа, произведениях искусства.

### **Советский Союз в 1945 – 1991 годах**

Возрождение Советской страны после войны. Трудности послевоенной жизни. Восстановление разрушенных городов. Возрождение и развитие промышленности. Положение в сельском хозяйстве. Жизнь и быт людей в послевоенное время, судьбы солдат, вернувшихся с фронта. Новая волна репрессий. Голод 1946-1947 гг. Внешняя политика СССР в послевоенные годы. Укрепление статуса СССР как великой мировой державы. Формирование двух военно-политических блоков. Начало «холодной войны». Политика укрепления социалистического лагеря.

Смерть И. В. Сталина. Борьба за власть. Приход к власти Н. С. Хрущева. Осуждение культа личности, начало реабилитации репрессированных. Реформы Н. С. Хрущева. Освоение целины. Жилищное строительство. Жизнь советских людей в годы правления Н. С. Хрущева. Выработка новых подходов к внешней политике. Достижения в науке и технике в 50-60-е годы. Исследование атомной энергии. Выдающиеся ученые И. В. Курчатов, М. В. Келдыш, А. Д. Сахаров и др. Освоение космоса и полет первого человека. Ю. А. Гагарин. Первая женщина космонавт В. В. Терешкова. Хрущевская «оттепель». Противоречия внутривнутриполитического курса Н. С. Хрущева, его отставка.

Экономическая и социальная политика Л.И. Брежнева. Экономический спад. Конституция СССР 1977 г. Внешняя политика Советского Союза в 70-е годы. Война в Афганистане. XXII летние Олимпийские игры в Москве. Ухудшение материального положения населения и морального климата в

стране. Советская культура, жизнь и быт советских людей в 70-е — начале 80-х годов XX века.

Смерть Л. И. Брежнева. Приход к власти М. С. Горбачева. Реформы Горбачева в политической, социальной и экономической сферах. Вывод войск из Афганистана. Избрание первого президента СССР — М.С. Горбачева. Нарастание экономического кризиса и обострение международных отношений в стране. Образование новых политических партий и движений. Августовские события 1991 г. Распад СССР. Принятие Декларации о государственном суверенитете РСФСР. Первый президент России Б. Н. Ельцин. Образование СНГ. Причины и последствия кризиса советской системы и распада СССР.

### **Россия (Российская Федерация) в 1991 – 2015 годах**

Вступление России в новый этап истории. Формирование суверенной российской государственности. Политический кризис осени 1993 г. Принятие Конституции России (1993 г.). Символы государственной власти Российской Федерации. Экономические реформы 1990-х гг., их результаты. Жизнь и быт людей в новых экономических и политических условиях. Основные направления национальной политики: успехи и просчеты. Нарастание противоречий между центром и регионами. Военно-политический кризис в Чеченской Республике. Внешняя политика России в 1990-е гг. Отношения со странами СНГ и Балтии. Восточное направление внешней политики. Русское зарубежье.

Отставка Б. Н. Ельцина; президентские выборы в 2000 году. Второй президент России — В.В. Путин. Его деятельность: курс на продолжение реформ, стабилизацию положения в стране, сохранение целостности России, укрепление государственности, обеспечение согласия и единства общества. Новые государственные символы России. Развитие экономики и социальной сферы. Политические лидеры и общественные деятели современной России. Культура и духовная жизнь общества в начале XXI века. Русская православная церковь в новой России.

Президентские выборы 2008 г. Президент России — Д. А. Медведев. Общественно-политическое и экономическое развитие страны, культурная жизнь на современном этапе. Разработка новой внешнеполитической стратегии в начале XXI века. Укрепление международного престижа России.

Президентские выборы 2012 г. Президент России — В.В. Путин. Сегодняшний день России. Проведение зимних Олимпийских игр в Сочи в 2014 г. Воссоединение Крыма с Россией. Празднование 70-летия Победы в Великой Отечественной войне.

## **ФИЗИЧЕСКАЯ КУЛЬТУРА**

### **Пояснительная записка**

Программа по физической культуре для обучающихся V-IX-х классов является логическим продолжением соответствующей учебной программы дополнительного первого (I<sup>1</sup>) и I—IV классов.

**Основная цель изучения физической культуры** заключается во всестороннем развитии личности обучающихся с умственной отсталостью (интеллектуальными нарушениями) в процессе приобщения их к физической культуре, повышении уровня их психофизического развития, расширении индивидуальных двигательных возможностей, комплексной коррекции нарушений развития, социальной адаптации.

Задачи, реализуемые в ходе уроков физической культуры:

- воспитание интереса к физической культуре и спорту;
- овладение основами доступных видов спорта (легкой атлетикой, гимнастикой, лыжной подготовкой и др.) в соответствии с возрастными и психофизическими особенностями обучающихся;
- коррекция недостатков познавательной сферы и психомоторного развития; развитие и совершенствование волевой сферы; формирование социально приемлемых форм поведения, предупреждение проявлений деструктивного поведения (крик, агрессия, самоагрессия, стереотипии и др.) в процессе уроков и во внеучебной деятельности;

— воспитание нравственных качеств и свойств личности; содействие военно-патриотической подготовке.

Содержание программы отражено в следующих разделах: «Гимнастика», «Легкая атлетика», «Лыжная и конькобежная подготовки», «Подвижные игры», «Спортивные игры». В каждом из разделов выделено два взаимосвязанных подраздела: «Теоретические сведения» и «Практический материал». Кроме этого, с учетом возраста и психофизических возможностей обучающихся им также предлагаются для усвоения некоторые теоретические сведения из области физической культуры, которые имеют самостоятельное значение.

В разделе «Гимнастика» (подраздел «Практический материал») кроме построений и перестроений представлены два основных вида физических упражнений: с предметами и без предметов, содержание которых по сравнению с младшими классами в основном остается без изменений, но при этом возрастает их сложность и увеличивается дозировка. К упражнениям с предметами добавляется опорный прыжок; упражнения со скакалками; гантелями и штангой; на преодоление сопротивления; упражнения для корпуса и ног; элементы акробатики.

В раздел «Легкая атлетика» включены традиционные виды: ходьба, бег, прыжки, метание, которые способствуют развитию физических качеств обучающихся (силы, ловкости, быстроты и т. д.).

Освоение раздела «Лыжная и конькобежная подготовка» направлена на дальнейшее совершенствование навыков владения лыжами и коньками, которые способствуют коррекции психомоторной сферы обучающихся. В тех регионах, где климатические условия не позволяют систематически заниматься лыжной и конькобежной подготовками, следует заменить их занятиями гимнастикой, легкой атлетикой, играми. Но в этом случае следует проводить уроки физкультуры не только в условиях спортивного зала, но и на свежем воздухе.

Особое место в системе уроков по физической культуре занимают разделы «Подвижные игры» и «Спортивные игры», которые не только способствуют укреплению здоровья обучающихся и развитию у них необходимых физических качеств, но и формируют навыки коллективного взаимодействия. Начиная с V-го класса, обучающиеся знакомятся с доступными видами спортивных игр: волейболом, баскетболом, настольным теннисом, хоккеем на полу (последнее может использоваться как дополнительный материал).

#### *Теоретические сведения*

Личная гигиена, солнечные и воздушные ванны. Значение физических упражнений в жизни человека.

Подвижные игры. Роль физкультуры в подготовке к труду. Значение физической культуры в жизни человека. Самостраховка и самоконтроль при выполнении физических упражнений. Помощь при травмах. Способы самостоятельного измерения частоты сердечных сокращений.

Физическая культура и спорт в России. Специальные олимпийские игры.

Здоровый образ жизни и занятия спортом после окончания школы.

#### *Гимнастика*

##### **Теоретические сведения.**

Элементарные сведения о передвижениях по ориентирам.

Правила поведения на занятиях по гимнастике. Значение утренней гимнастики.

##### **Практический материал:**

Построения и перестроения.

Упражнения без предметов (корректирующие и общеразвивающие упражнения):

упражнения на дыхание; для развития мышц кистей рук и пальцев; мышц шеи; расслабления мышц; укрепления голеностопных суставов и стоп;

укрепления мышц туловища, рук и ног; для формирования и укрепления правильной осанки.

#### Упражнения с предметами:

с гимнастическими палками; большими обручами; малыми мячами; большим мячом; набивными мячами; со скакалками; гантелями и штангой; лазанье и перелезание; упражнения на равновесие; опорный прыжок; упражнения для развития пространственно-временной дифференцировки и точности движений; упражнения на преодоление сопротивления; переноска грузов и передача предметов.

### *Легкая атлетика*

#### **Теоретические сведения.**

Подготовка суставов и мышечно-сухожильного аппарата к предстоящей деятельности. Техника безопасности при прыжках в длину.

Фазы прыжка в высоту с разбега. Подготовка суставов и мышечно-сухожильного аппарата к предстоящей деятельности. Техника безопасности при выполнении прыжков в высоту.

Правила судейства по бегу, прыжкам, метанию; правила передачи эстафетной палочки в легкоатлетических эстафетах.

#### **Практический материал:**

*Ходьба.* Ходьба в разном темпе; с изменением направления; ускорением и замедлением; преодолением препятствий и т. п.

*Бег.* Медленный бег с равномерной скоростью. Бег с варьированием скорости. Скоростной бег. Эстафетный бег. Бег с преодолением препятствий. Бег на короткие, средние и длинные дистанции. Кроссовый бег по слабопересеченной местности.

*Прыжки.* Отработка выпрыгивания и спрыгивания с препятствий. Прыжки в длину (способами «оттолкнув ноги», «перешагивание»). Прыжки в высоту способом «перекат».

*Метание.* Метание малого мяча на дальность. Метание мяча в вертикальную цель. Метание в движущую цель.

## ***Лыжная и конькобежная подготовки***

### ***Лыжная подготовка***

**Теоретические сведения.** Сведения о применении лыж в быту. Занятия на лыжах как средство закаливания организма.

Прокладка учебной лыжни; санитарно-гигиенические требования к занятиям на лыжах. Виды лыжного спорта; сведения о технике лыжных ходов.

#### **Практический материал.**

Стойка лыжника. Виды лыжных ходов (попеременный двухшажный; одновременный бесшажный; одновременный одношажный). Совершенствование разных видов подъемов и спусков. Повороты.

### ***Конькобежная подготовка***

#### **Теоретические сведения.**

Занятия на коньках как средство закаливания организма.

**Практический материал.** Стойка конькобежца. Бег по прямой. Бег по прямой и на поворотах. Вход в поворот. Свободное катание. Бег на время.

### ***Подвижные игры***

#### **Практический материал.**

Коррекционные игры;

Игры с элементами общеразвивающих упражнений: игры с бегом; прыжками; лазанием; метанием и ловлей мяча; построениями и перестроениями; бросанием, ловлей, метанием и др.

### ***Спортивные игры***

#### ***Баскетбол***

**Теоретические сведения.** Правила игры в баскетбол, правила поведения учащихся при выполнении упражнений с мячом.

Влияние занятий баскетболом на организм учащихся.

#### **Практический материал.**

Стойка баскетболиста. Передвижение в стойке вправо, влево, вперед, назад. Остановка по свистку. Передача мяча от груди с места и в движении



шагом. Ловля мяча двумя руками на месте на уровне груди. Ведение мяча на месте и в движении. Бросок мяча двумя руками в кольцо снизу и от груди с места. Прямая подача.

Подвижные игры на основе баскетбола. Эстафеты с ведением мяча.

### *Волейбол*

**Теоретические сведения.** Общие сведения об игре в волейбол, простейшие правила игры, расстановка и перемещение игроков на площадке. Права и обязанности игроков, предупреждение травматизма при игре в волейбол.

### **Практический материал.**

Прием и передача мяча снизу и сверху. Отбивание мяча снизу двумя руками через сетку на месте и в движении. Верхняя прямая передача в прыжке. Верхняя прямая подача. Прыжки вверх с места и шага, прыжки у сетки. Многоскоки. Верхняя прямая передача мяча после перемещения вперед, вправо, влево.

Учебные игры на основе волейбола. Игры (эстафеты) с мячами.

### *Настольный теннис*

**Теоретические сведения.** Парные игры. Правила соревнований. Тактика парных игр.

**Практический материал.** подача мяча слева и справа, удары слева, справа, прямые с вращением мяча. Одиночные игры.

### *Хоккей на полу*

**Теоретические сведения.** Правила безопасной игры в хоккей на полу.

**Практический материал.** Передвижение по площадке в стойке хоккеиста влево, вправо, назад, вперед. Способы владения клюшкой, ведение шайбы. Учебные игры с учетом ранее изученных правил.

## **ПРОФИЛЬНЫЙ ТРУД**

### **Пояснительная записка**

Среди различных видов деятельности человека ведущее место занимает труд; он служит важным средством развития духовных, нравственных,

физических способностей человека. В обществе именно труд обуславливает многостороннее влияние на формирование личности, выступает способом удовлетворения потребностей, созидателем общественного богатства, фактором социального прогресса.

**Цель** изучения предмета «Профильный труд» заключается во всестороннем развитии личности обучающихся с умственной отсталостью (интеллектуальными нарушениями) старшего возраста в процессе формирования их трудовой культуры.

Изучение этого учебного предмета в V-IX-х классах способствует получению обучающимися первоначальной профильной трудовой подготовки, предусматривающей формирование в процессе учебы и общественно полезной работы трудовых умений и навыков; развитие мотивов, знаний и умений правильного выбора профиля и профессии с учетом личных интересов, склонностей, физических возможностей и состояния здоровья.

Учебный предмет «Профильный труд» должен способствовать решению следующих **задач**:

— развитие социально ценных качеств личности (потребности в труде, трудолюбия, уважения к людям труда, общественной активности и т.д.);

— обучение обязательному общественно полезному, производительному труду; подготовка учащихся к выполнению необходимых и доступных видов труда дома, в семье и по месту жительства;

— расширение знаний о материальной культуре как продукте творческой предметно-преобразующей деятельности человека;

— расширение культурного кругозора, обогащение знаний о культурно-исторических традициях в мире вещей;

— расширение знаний о материалах и их свойствах, технологиях использования;

— ознакомление с ролью человека-труженика и его местом на современном производстве;

— ознакомление с массовыми рабочими профессиями, формирование устойчивых интересов к определенным видам труда, побуждение к сознательному выбору профессии и получение первоначальной профильной трудовой подготовки;

— формирование представлений о производстве, структуре производственного процесса, деятельности производственного предприятия, содержании и условиях труда по массовым профессиям и т. п., с которыми связаны профили трудового обучения в школе;

— ознакомление с условиями и содержанием обучения по различным профилям и испытание своих сил в процессе практических работ по одному из выбранных профилей в условиях школьных учебно-производственных мастерских в соответствии с физическими возможностями и состоянием здоровья учащихся;

— формирование трудовых навыков и умений, технических, технологических, конструкторских и первоначальных экономических знаний, необходимых для участия в общественно полезном, производительном труде;

— формирование знаний о научной организации труда и рабочего места, планировании трудовой деятельности;

— совершенствование практических умений и навыков использования различных материалов в предметно-преобразующей деятельности;

— коррекция и развитие познавательных психических процессов (восприятия, памяти, воображения, мышления, речи);

— коррекция и развитие умственной деятельности (анализ, синтез, сравнение, классификация, обобщение);

— коррекция и развитие сенсомоторных процессов в процессе формирования практических умений;

— развитие регулятивной функции деятельности (включающей целеполагание, планирование, контроль и оценку действий и результатов деятельности в соответствии с поставленной целью);

— формирование информационной грамотности, умения работать с различными источниками информации;

— формирование коммуникативной культуры, развитие активности, целенаправленности, инициативности.

### **Примерное содержание**

Программа по профильному труду в V-IX-х классах определяет содержание и уровень основных знаний и умений учащихся по технологии ручной и машинной обработки производственных материалов, в связи с чем определены примерный перечень профилей трудовой подготовки: «Столярное дело», «Слесарное дело», «Переплетно-картонажное дело», «Швейное дело», «Сельскохозяйственный труд», «Подготовка младшего обслуживающего персонала», «Цветоводство и декоративное садоводство», «Художественный труд» и др. Также в содержание программы включены первоначальные сведения об элементах организации уроков трудового профильного обучения.

Структуру программы составляют следующие обязательные содержательные линии, вне зависимости от выбора общеобразовательной организацией того или иного профиля обучения.

*Материалы, используемые в трудовой деятельности.* Перечень основных материалов используемых в трудовой деятельности, их основные свойства. Происхождение материалов (природные, производимые промышленностью и проч.).

*Инструменты и оборудование:* простейшие инструменты ручного труда, приспособления, станки и проч. Устройство, наладка, подготовка к работе инструментов и оборудования, ремонт, хранение инструмента. Свойства инструмента и оборудования — качество и производительность труда.

*Технологии изготовления предмета труда:* предметы профильного труда; основные профессиональные операции и действия; технологические карты. Выполнение отдельных трудовых операций и изготовление стандартных изделий под руководством педагога. Применение элементарных фактических знаний и (или) ограниченного круга специальных знаний.

*Этика и эстетика труда*: правила использования инструментов и материалов, запреты и ограничения. Инструкции по технике безопасности (правила поведения при проведении работ). Требования к организации рабочего места. Правила профессионального поведения.

## **Х-ХII классы**

### **РУССКИЙ ЯЗЫК**

#### **Пояснительная записка**

**Цель** изучения русского языка состоит в формировании коммуникативной компетенции обучающихся, а также совершенствовании навыков грамотного письма как показателя общей культуры человека.

#### **Задачи:**

- расширение представлений о языке как важнейшем средстве человеческого общения;
- ознакомление с некоторыми грамматическими понятиями и формирование на этой основе грамматических знаний и умений;
- использование усвоенных грамматико-орфографических знаний и умений для решения практических (коммуникативно-речевых задач);
- развитие коммуникативных умений и навыков обучающихся;
- воспитание позитивного эмоционально-ценностного отношения к русскому языку, стремление совершенствовать свою речь.
- коррекция недостатков развития познавательной деятельности;
- формирование мотивации к обучению и получению новых знаний, пробуждение внутренней потребности в общении;

#### **Речевое общение. Речь и речевая деятельность**

Углубление и расширение знаний о значении речи в жизни человека. Значение речи в жизни людей. Функции речи (передача информации, обмен мыслями и чувствами, планирование деятельности, влияние на поступки и чувства людей).

Речь как средство общения. Закрепление и обобщение знаний об основных компонентах речевой ситуации: *кому? – зачем? – о чём? – как? – при каких условиях? я буду говорить (писать), слушать(читать).*

Формы речи (внешняя и внутренняя речь).

Внешняя форма речи (устная и письменная речь; их сравнение).

Виды речевой деятельности (говорение, чтение, письмо, слушание).

Подготовленная и спонтанная речь (практические упражнения).

Приёмы подготовки речи (практические упражнения).

Краткая и развёрнутая речь. Практические упражнения подготовки развёрнутой речи.

Речь как средство общения. Партнёры по общению: «один — много», «знакомые — незнакомые», сверстники — взрослые. Понятие об общительном и необщительном человеке, контактность как свойство личности.

Задачи общения (спросить, попросить, отказаться, узнать и т. п.).

Модель речевой коммуникации: адресант – адресат – сообщение.

Речевая ситуация. Основные компоненты речевой ситуации.

Речевой этикет.

Выражение приветствия и прощания в устной и письменной формах.

Тексты поздравления. Правила поведения при устном поздравлении.

Благодарственные письма (сравнение писем разных по содержанию).

Выражение просьбы в устной и письменной формах.

Составление текстов о хороших манерах.

Тексты приглашения. Устное и письменное приглашения.

### **Высказывание. Текст**

Диалог и монолог — основные формы речевых высказываний.

Текст как тематическое и смысловое единство. Диалог и монолог.

*Диалог.* Составление диалогов в различных ситуациях общения; их анализ. Сравнение диалогов, используемых в художественных произведениях, в повседневной жизни. Письменное оформление диалога.

Составление и запись диалогов с использованием разных предложений по цели высказывания.

Формулировка и запись ответов на поставленные вопросы; постановка и запись вопросов в соответствии с данными ответами; постановка и запись нескольких ответов на один вопрос.

Составление и запись диалогов с учетом речевых ситуаций и задач общения.

Составление и запись различных по содержанию диалогов в рамках одной речевой ситуации в зависимости от задач общения.

Диалог-дискуссия (обсуждение) на темы поведения людей, их поступков. Анализ диалогов литературных героев, построенных на выражении различных точек зрения. Формирование умения выразить собственное мнение и воспринимать противоположную точку зрения.

*Монолог.* Практические упражнения в составлении монологов.

Определение темы и основной мысли в монологических и диалогических высказываниях на основе анализа их содержания; по заголовку; опорным словам.

Заголовок текста. Соотнесение заголовка с темой и главной мыслью текста.

Практические упражнения в определении общей темы текста и отдельных микротем.

Темы широкие и узкие.

Основные типы высказываний (повествование, рассуждение, описание).

Смысловые связи между частями текста.

Языковые средства связи частей текста.

Практические упражнения в ознакомлении со структурой повествовательного текста.

Использование глаголов, передающих последовательность совершаемых в текстах-повествованиях. Редактирование предложений с

неверной временной соотнесённостью глаголов в текстах повествовательного типа.

Составление сложных предложений с союзами *а, и, но*; включение их в сравнительное описание двух предметов.

Составление сложных предложений со словами *дело в том, что; объясняется это тем, что* и т.д.; включение их в тексты-рассуждения с целью объяснения или доказательства.

Составление сложных предложений с союзами *что, чтобы, так как, потому что, в связи с тем, что* и т. д. Их использование в текстах-рассуждениях.

Составление повествовательных текстов. Сказки-повествования.

Структурные особенности описательного текста.

Описание предмета, места, пейзажа.

Повествовательного текста с элементами описания.

Структурные особенности текста-рассуждения.

Практические упражнения в составлении текста-рассуждения.

Типы текстов: повествование, описание, рассуждение.

Структура текстов разных типов. Сопоставление текстов разных типов по содержанию и назначению. Нахождение в текстах литературных произведений фрагментов текстов определенного типового значения (повествование, описание, рассуждение).

Изложение текста-описания внешнего вида героя по опорным словам и предложенному плану.

Изложение текста-описания характера героя с элементами рассуждения после предварительной отработки всех компонентов текста.

Изложение текста сравнительного описания героев на основе анализа литературного произведения с предварительным анализом всех компонентов текста.

Сочинение-описание характера человека с элементами рассуждения по опорным словам и плану.



## Стили речи

Анализ текстов различных стилей речи (представление о стилях речи).

*Разговорный стиль речи.*

Основные признаки текстов разговорного стиля речи (сфера применения, задача общения, участники общения).

Составление текстов в разговорном стиле.

Слова-приветствия и прощания.

Образование существительных и прилагательных с помощью суффиксов. Эмоционально-экспрессивные слова.

Выбор части речи (или её грамматической формы) из нескольких предложенных, уместной при создании текста разговорного стиля.

Выбор и составление предложений разных по цели высказывания, используемых в непринуждённых разговорах, беседах.

Составление предложений с обращениями.

Практические упражнения в составлении различных видов записок в разговорном стиле (записки-приглашения, записки-напоминания, записки-просьбы, записки-сообщения, записки-приглашения).

Составление и запись небольших рассказов разговорного стиля на основе личных впечатлений: о просмотренном кинофильме; видеоклипе; прочитанной книге и т. д. (по предложенному или коллективно составленному плану).

Наблюдение за самостоятельными и служебными частями речи в текстах разговорного стиля.

Использование частиц в текстах разговорного стиля.

Использование вопросительных частиц (*неужели, разве ли (ль)*) и восклицательных частиц (*что за, как*) в предложениях, различных по интонации.

Использование междометий с целью передачи различных чувств в текстах разговорного стиля.

Составление и запись простых и сложных предложений, используемых в текстах разговорного стиля.

Личные письма. Составление писем личного характера на различные темы.

Личный дневник. Практические упражнения в оформлении дневниковой записи (об одном дне).

#### *Деловой стиль речи*

Основные признаки делового стиля речи (сфера применения, задача общения, участники общения) на основе сравнительного анализа текстов-образцов в разговорном и деловом стилях речи.

Деловое повествование речи: памятки, инструкции, рецепты. Связь предложений в деловых повествованиях.

Деловые бумаги: расписка, доверенность, заявление.

Отработка структуры, содержания и оформления на письме сложных предложений с союзами при составлении деловых бумаг (расписка, доверенность, заявление).

Практические упражнения в составлении заявления о приеме на учебу, работу; материальной помощи; отпуске по уходу (за ребенком, больным)

Практические упражнения в составлении заявления о вступлении в брак на официальном бланке; доверенности в свободной форме и на бланке.

Составление доверенности на распоряжение имуществом.

Оформление бланков почтового перевода, посылки.

Деловое описание предмета: объявление о пропаже/находке животного.

Написание объявлений о покупке/продаже, находке/пропаже предметов (животных) с включением их описания в деловом стиле.

Разбор нейтрального значения слов, употребляемых в деловых бумагах (с помощью учителя). Формирование точности речи с использованием слов, образованных с помощью приставок и суффиксов.

Выбор слова из нескольких предложенных с точки зрения уместности его употребления в деловом стиле речи.

Анализ образцов текстов делового стиля речи с точки зрения уместности использования различных частей речи.

Выбор части речи (или её грамматической формы) из нескольких предложенных, уместных при создании текста делового стиля (подбор глаголов для обозначения последовательности действий, образование глаголов 3-го лица множественного числа).

Составление предложений по образцу и опорным словам (с использованием глаголов 3-го л., мн. числа; глаголов неопределённой формы; глаголов в повелительной форме).

Редактирование текстов, включающих неоправданное смешение разговорного и делового стилей.

Составление и запись правил, памяток, инструкций, рецептов по предложенной теме и по опорным словам.

Наблюдение за самостоятельными и служебными частями речи в текстах делового стиля.

Составление и запись простых и сложных предложений, используемых в текстах делового стиля.

Повествование в деловом стиле: аннотация (без введения термина). Аннотация на прочитанную книгу с элементами сжатого изложения по предложенному плану.

Автобиография. Составление текста автобиографии в деловом стиле по образцу и коллективно составленному плану.

Характеристика. Составление и запись деловых характеристик.

Практическое знакомство со структурой и оформлением деловых записок. Составление и запись деловых записок.

Практическое знакомство с различными видами деловых писем. Языковые, композиционные и стилистические различия деловых и личных писем.

Практические упражнения в оформлении трудового договора на бланке. Оформление служебной записки.

Практические упражнения в оформлении бланков отправления ценного письма, бандеролей.

Практические упражнения в оформлении бланков страхового случая.

Практические упражнения на формирование навыков работы с документами, опубликованными на сайтах городских служб (УФМС, Пенсионный фонд, порталы городских услуг, доступных Интернет-ресурсов).

*Художественный стиль речи*

Основные признаки художественного стиля речи на основе сравнительного анализа текстов-образцов в деловом и художественном стилях речи.

Анализ текстов художественных произведений (или отрывков из них).

Художественное повествование: сказки; рассказы на основе увиденного или услышанного.

Связь предложений и частей текста в художественных повествованиях.

Художественное описание: загадки.

Письмо другу с включением художественного описания предмета (животного).

Наблюдение за самостоятельными и служебными частями речи в текстах художественного стиля.

Нахождение в тексте художественных произведений эмоционально окрашенных слов, сравнение их по значению с нейтральной лексикой.

Различение прямого и переносного значения слов. Нахождение в текстах художественных произведений (под руководством учителя) средств языковой выразительности: эпитет и метафор (без введения терминов).

Упражнения в образовании существительных и прилагательных с помощью суффиксов.

Нахождение в тексте контекстуальных синонимов.

Составление предложений с однородными членами в художественном описании предмета.

Составление сложных предложений (по образцу) в художественном описании предмета, признака, действия с использованием образных сравнений и союзов *как, будто, словно*.

Составление загадок на основе использования образных сравнений и сопоставлений.

Использование существительных для составления образных сравнений и определений.

Использование прилагательных для образного и выразительного описания предмета, места, характера человека в художественном описании.

Использование частиц в текстах художественного стиля.

Составление простых предложений с однородными членами и с союзами *а, но*; с повторяющимся союзом *и*.

Включение предложений сложносочиненных предложений в сравнительное описание в художественном стиле.

Продолжение сказки по данному началу и опорным словам с предварительным разбором содержания и языкового оформления.

Изложение текста художественного повествования.

Изложение текста художественного описания животного с предварительным разбором всех компонентов текста.

Сочинения-описания животных с элементами художественного стиля по личным наблюдениям, опорным словам и предложенному плану.

Повествование в художественном стиле (рассказ о себе, рассказ о невыдуманных событиях).

Изложение текста автобиографии в художественном стиле по предложенному плану, опорным словам и словосочетаниям.

Описание места и человека в художественном стиле.

Сравнительное описание предмета в художественном стиле.

Отзыв о прочитанной книге с элементами рассуждения, по предложенному плану и опорным словам.

Составление текста характеристики в художественном стиле по предложенному плану, опорным словам и словосочетаниям.

Изложение текста художественного описания животного с элементами рассуждения с предварительной отработкой всех компонентов текста.

## **ЛИТЕРАТУРНОЕ ЧТЕНИЕ**

### **Пояснительная записка**

**Цель** литературного чтения в X-XII классах состоит в последовательном совершенствовании навыка полноценного чтения и умения воспринимать литературное произведение в единстве его содержательной и языковой сторон.

**Задачи** изучения литературного чтения:

закрепить навыки правильного, осознанного, выразительного и беглого чтения; научить, понимать содержание, заключённое в художественных образах;

коррекция недостатков развития познавательной деятельности и эмоционально-личностной сферы;

совершенствование навыков связной устной речи;

формирование потребности в чтении;

эстетическое и нравственно воспитание в процессе чтения произведений художественной литературы.

**Содержание чтения (круг чтения).** Устное народное творчество (мифы, легенды и сказки народов мира, былины, песни, пословицы, поговорки) как отражение культурных и этических ценностей народов.

Другие виды искусства. Живопись и музыка (народная и авторская), предметы народных промыслов.

Русская литература XIX века. Биографические справки и произведения (полностью или законченные отрывки из прозаических произведений) века.

Другие виды искусства. Отрывки из опер русских композиторов, романсы русских композиторов на стихи русских поэтов. Пейзажная и портретная живопись русских художников.

Русская литература XX века. Биографические справки и произведения (полностью или законченные отрывки из прозаических произведений) русских писателей и поэтов XX века.

Другие виды искусства. Произведения живописи. Фотографии военных лет. Музыкальные произведения. Романсы, песни. Песни на военную тематику

Современные писатели. Биографические справки и произведения (полностью или законченные отрывки из прозаических произведений) современных писателей и поэтов

Другие виды искусства. Живопись, фотографии, музыка, песни на стихи современных поэтов. Музыка к кинофильмам и спектаклям по произведениям современных писателей.

Зарубежная литература. Биографические справки и произведения (полностью или законченные отрывки из прозаических произведений) зарубежных писателей и поэтов.

**Теория литературы.** Гипербола (преувеличение), эпитет, метафора, олицетворение, фразеологический (устойчивый) оборот в художественном произведении — без называния терминов.

Рифма в стихотворении. Ритм в стихотворении.

Приём образного сравнения и определения, использование переносного значения слов и выражений в описании явлений, событий, характеристики героя.

Проза как вид художественных произведений. Признаки прозаических произведений: сюжет, герои. Сюжет произведения. Герой (персонаж) произведения. Роль пейзажа и интерьера в рассказе.

Поэзия как вид художественных произведений. Признаки поэтических произведений: рифма, ритм.

Пьеса как вид драматического искусства. Отличительные признаки пьес: герои (действующие лица), диалоги, структурные части (действия).

Автобиографические произведения. Воспоминания (мемуары).

**Навыки чтения.** Дальнейшее совершенствование навыков правильного, беглого, сознательного и выразительного чтения в соответствии с нормами литературного произношения.

Осознанное чтение текста про себя с предварительными заданиями учителя. Самостоятельная подготовка к выразительному чтению предварительно проанализированного текста или отрывка из него.

Умение правильно пользоваться средствами устной выразительности речи: тон, темп речи, сила голоса, логические ударения, интонация после предварительного разбора текста.

Сознательное чтение текста вслух и про себя.

Самостоятельная подготовка к выразительному чтению предварительно проанализированного текста или отрывка из него.

Работа над выразительным чтением с соответствующими установками к чтению (определение настроения, соотнесение читаемого с изменением эмоций, логические ударения, интонация, повышение и понижение голоса, постановка пауз, тон, тембр, темп и т.п.).

Освоение разных видов чтения текста (выборочное, ознакомительное, изучающее).

**Работа с текстом.** Самостоятельное определение темы произведения. Выявление авторского замысла (самостоятельно или с помощью учителя). Формулирование идеи произведения (самостоятельно или с помощью учителя). Соотнесение заглавия с темой и основной мыслью произведения (случаи соответствия и несоответствия).

Совершенствование умения устанавливать смысловые связи между событиями (в пределах одной части) и между частями произведения.

Совершенствование представлений о типах текстов (описание, рассуждение, повествование).

Сравнение художественных, деловых (учебных) и научно-познавательных текстов. Нахождение (с помощью учителя) необходимой информации в научно-познавательном тексте для подготовки сообщения.



Работа над образом героя литературного произведения, составление характеристики действующих лиц на основе выявления и осмысления поступков героев, мотивов их поведения, чувств и мыслей. Нахождение в тексте слов и выражений, которые использует автор при характеристике героев; выявление отношения автора к персонажу (самостоятельно и с помощью учителя); выражение собственного отношения к герою и его поступкам. Подбор отрывков из произведения для аргументации и подтверждения определенных черт героев. Выявление особенностей речи действующих лиц (с помощью учителя). Развитие умения формулировать эмоционально-оценочные суждения для характеристике героев (с помощью учителя).

Самостоятельное деление текста на законченные по смыслу части и озаглавливание частей в разной речевой форме (вопросительные, повествовательные, назывные предложения). Составление с помощью учителя цитатного плана.

Составление различных видов пересказов.

Аргументированный ответ с опорой на текст (с помощью учителя). Постановка вопросов по содержанию текста. Отбор в произведении материала, необходимого для составления рассказа на заданную тему. Составление рассказов по предложенной теме на материале нескольких произведений.

Определение эмоционального характера текстов (с помощью учителя).

Нахождение в стихотворных текстах с помощью учителя повторяющихся элементов, созвучных слов (на доступном материале). Подбор слова, близкого по звучанию из ряда данных.

Самостоятельное нахождение в тексте незнакомых слов и объяснение их значения. Различение оттенков значений слов, использование оценочных слов в самостоятельной речи. Нахождение в произведении и осмысление значения слов, ярко изображающих события, героев, окружающую природу (фразеологизмы, эпитеты, сравнения, олицетворения). Объяснение значения

фразеологического оборотов (с помощью учителя). Различение прямого и переносного значения слов и выражений.

Определение (самостоятельно или с помощью учителя) вида произведения (проза, поэзия, драма). Выявление (с помощью учителя) основных жанровых признаков произведения и их понимание.

Выделение в тексте описаний и рассуждений.

Формирование умения воссоздавать поэтические образы произведения (описание предмета, природы, места действия, героя, его эмоциональное состояние) на основе анализа словесной ткани произведения.

Формирование умения сопоставлять произведения разных видов искусств (словесного, музыкального, изобразительного) по теме, по настроению и главной мысли.

Составление отзыва на книгу, аннотацию. Составление высказывания-рассуждения с опорой на иллюстрацию, алгоритм.

Воспитание культуры общения с собеседником: умения внимательно слушать, поддерживать диалог вопросами или репликами, строить речевое общение с собеседником на основе доброжелательности и уважения.

Внеклассное чтение. Чтение доступных произведений художественной литературы отечественных и зарубежных авторов, статей из периодической печати и журналов.

## **МАТЕМАТИКА**

### **Пояснительная записка**

**Целью** обучения математике в X-XII классах является подготовка обучающихся с умственной отсталостью (интеллектуальными нарушениями) к самостоятельной жизни и трудовой деятельности, обеспечение максимально возможной социальной адаптации выпускников. Курс математики имеет практическую направленность и способствует овладению обучающимися практическими умениями применения математических знаний в повседневной жизни в различных бытовых и социальных ситуациях. Содержание представленного учебного материала в X-XII классах

предполагает повторение ранее изученных основных разделов математики, которое необходимо для решения задач измерительного, вычислительного, экономического характера, а также задач, связанных с усвоением программы по профильному труду.

**Задачи** обучения математике на этом этапе получения образования обучающимися с умственной отсталостью (интеллектуальными нарушениями) состоят:

— в совершенствовании ранее приобретенных доступных математических знаний, умений и навыков;

— в применении математических знаний, умений и навыков для решения практико-ориентированных задач;

— в использовании процесса обучения математике для коррекции недостатков познавательной деятельности и личностных качеств обучающихся.

**Нумерация.** Присчитывание и отсчитывание (устно) разрядных единиц и числовых групп (по 2, 20, 200, 2 000, 20 000, 200 000; 5, 50, 500, 5 000, 50 000) в пределах 1 000 000. Округление чисел в пределах 1 000 000.

**Единицы измерения и их соотношения.** Величины (длина, стоимость, масса, емкость, время, площадь, объем) и единицы их измерения. Единицы измерения земельных площадей: ар (1 а), гектар (1 га). Соотношения между единицами измерения однородных величин. Сравнение и упорядочение однородных величин.

Запись чисел, полученных при измерении площади и объема, в виде десятичной дроби и обратное преобразование.

**Арифметические действия.** Устные вычисления (сложение, вычитание, умножение, деление) с числами в пределах 1 000 000 (легкие случаи).

Письменное сложение и вычитание чисел в пределах 1 000 000 (все случаи). Проверка вычислений с помощью обратного арифметического действия.

Сложение и вычитание чисел, полученных при измерении одной, двумя мерами, без преобразования и с преобразованием в пределах 1 000 000. Умножение и деление целых чисел, полученных при счете и при измерении, на однозначное, двузначное и трехзначное число (несложные случаи).

Порядок действий. Нахождение значения числового выражения, состоящего из 3-5 арифметических действий.

Использование микрокалькулятора для всех видов вычислений в пределах 1 000 000 с целыми числами и числами, полученными при измерении, с проверкой результата повторным вычислением на микрокалькуляторе.

**Дроби.** Обыкновенные дроби: элементарные представления о способах получения обыкновенных дробей, записи, чтении, видах дробей, сравнении и преобразованиях дробей. Сложение и вычитание обыкновенных дробей с одинаковыми и разными знаменателями (легкие случаи).

Нахождение числа по одной его части.

Десятичные дроби: получение, запись, чтение, сравнение, преобразования. Сложение и вычитание десятичных дробей (все случаи), проверка вычислений с помощью обратного арифметического действия.

Умножение и деление десятичной дроби на однозначное, двузначное и трехзначное число (легкие случаи).

Использование микрокалькулятора для выполнения арифметических действий с десятичными дробями с проверкой результата повторным вычислением на микрокалькуляторе.

Процент. Нахождение одного и нескольких процентов от числа, в том числе с использованием микрокалькулятора.

Нахождение числа по одному проценту.

Использование дробей (обыкновенных и десятичных) и процентов в диаграммах (линейных, столбчатых, круговых).

**Арифметические задачи.** Простые (все виды, рассмотренные на предыдущих этапах обучения) и составные (в 3-5 арифметических действий) задачи.

Задачи на движение в одном и противоположном направлении двух тел.

Задачи на нахождение целого по значению его доли.

Простые и составные задачи геометрического содержания, требующие вычисления периметра многоугольника, площади прямоугольника (квадрата), объема прямоугольного параллелепипеда (куба).

Арифметические задачи, связанные с программой профильного труда.

Задачи экономической направленности, связанные с расчетом бюджета семьи, расчетом оплаты коммунальных услуг, налогами, финансовыми услугами банков, страховыми и иными социальными услугами, предоставляемыми населению.

### **Геометрический материал.**

Распознавание, различение геометрических фигур (точка, линия (кривая, прямая), отрезок, ломаная, угол, многоугольник, треугольник, прямоугольник, квадрат, окружность, круг, параллелограмм, ромб) и тел (куб, шар, параллелепипед, пирамида, призма, цилиндр, конус).

Свойства элементов многоугольников (треугольник, прямоугольник, параллелограмм), прямоугольного параллелепипеда.

Взаимное положение на плоскости геометрических фигур и линий.

Взаимное положение прямых в пространстве: наклонные, горизонтальные, вертикальные. Уровень, отвес.

Симметрия. Ось, центр симметрии.

Построение с помощью линейки, чертежного угольника, циркуля, транспортира линий, углов, многоугольников, окружностей в разном положении на плоскости, в том числе симметричных относительно оси, центра симметрии.

Вычисление периметра многоугольника, площади прямоугольника, объема прямоугольного параллелепипеда (куба).

Вычисление длины окружности, площади круга. Сектор, сегмент.

Геометрические формы в окружающем мире.

## **ИНФОРМАТИКА**

### **Пояснительная записка**

Курс информатики в X-XII классах является логическим продолжением изучения этого предмета в V-IX классах. Целью обучения информатики в X-XII классах является подготовка обучающихся с умственной отсталостью (интеллектуальными нарушениями) к самостоятельной жизни и трудовой деятельности, обеспечение максимально возможной социальной адаптации выпускников. Курс имеет практическую значимость и жизненную необходимость и способствует овладению обучающимися практическими умениями применения компьютера и средств ИКТ в повседневной жизни в различных бытовых, социальных и профессиональных ситуациях.

*Технология ввода информации в компьютер:* ввод текста, запись звука, изображения, цифровых данных (с использованием различных технических средств: фото- и видеокамеры, микрофона и т.д.). Сканирование рисунков и текстов. Организация системы файлов и папок, сохранение изменений в файле. Распечатка файла. Использование сменных носителей (флэш-карт), учёт ограничений в объёме записываемой информации.

*Поиск и обработка информации:* информация, её сбор, анализ и систематизация. Способы получения, хранения, переработки информации. Поиск информации в соответствующих возрасту цифровых словарях и справочниках, контролируемом Интернете, системе поиска внутри компьютера. Структурирование информации, её организация и представление в виде таблиц, схем, диаграмм и пр.

*Общение в цифровой среде:* создание, представление и передача сообщений.

*Гигиена работы с компьютером:* использование эргономичных и безопасных для здоровья приёмов работы со средствами ИКТ. Выполнение компенсирующих упражнений.

## ОСНОВЫ СОЦИАЛЬНОЙ ЖИЗНИ

### Пояснительная записка

**Цель** учебного предмета «Основы социальной жизни» заключается в дальнейшем развитии и совершенствовании социальной (жизненной) компетенции; навыков самостоятельной, независимой жизни.

#### **Задачи:**

овладение учащимися некоторыми знаниями и жизненными компетенциями, необходимыми для успешной социализации в современном обществе;

развитие и совершенствование навыков ведения домашнего хозяйства; воспитание положительного отношения к домашнему труду;

развитие умений, связанных с решением бытовых экономических задач;

формирование социально-нормативного поведения в семье и обществе;

формирование умений, необходимых для выбора профессии и дальнейшего трудоустройства;

коррекция недостатков познавательной и эмоционально-волевой сфер; развитие коммуникативной функции речи

### **Личная гигиена и здоровье**

*Здоровый образ жизни — требование современного общества.*

*Значение здоровья в жизни и деятельности человека.* Здоровое и рациональное (сбалансированное) питание и его роль в укреплении здоровья. Значение физических упражнений в режиме дня. Соблюдение личной гигиены юношей и девушек при занятиях физическими упражнениями.

Негативное воздействие вредных факторов на организм человека (электромагнитные излучения от компьютера, сотового телефона, телевизора; повышенный уровень шума, вибрация; загазованность воздуха и т.д.).

Негативное воздействие вредных веществ на здоровье человека, последующие поколения.

*Здоровье и красота.* Средства по уходу за кожей лица для девушек и юношей. Значение косметики для девушек и юношей. Правила и приемы ухода за кожей лица.

Гигиенические правила для девушек. Средства личной гигиены для девушек (виды, правила пользования).

Гигиенические правила для юношей.

### **Охрана здоровья**

*Виды медицинских учреждений:* поликлиника, амбулатория, больница, диспансер. Функции основных врачей-специалистов.

*Виды страховой медицинской помощи:* обязательная и дополнительная. Полис обязательного медицинского страхования. Медицинские услуги, оказываемые в рамках обязательного медицинского страхования. Перечень медицинских услуг, оказываемых в рамках дополнительного медицинского страхования.

*Документы, подтверждающие нетрудоспособность:* справка и листок нетрудоспособности. Особенности оплаты по листку временной нетрудоспособности страховыми компаниями.

### **Жилище**

*Общее представление о доме.* Правила пользования общей собственностью в многоквартирном доме. Правила проживания в собственном и многоквартирном доме. Компании, осуществляющие управление многоквартирными домами. Виды услуг, предоставляемых управляющими компаниями в многоквартирных домах. Виды коммунальных услуг, оказываемых в сельской местности.

*Планировка жилища.* Виды и назначение жилых комнат и нежилых помещений.

*Кухня.* Нагревательные приборы и правила техники безопасности их использования. Электробытовые приборы на кухне (холодильник, морозильник, мясорубка, овощерезка и др.): назначение, правила использования и ухода, техника безопасности.



*Кухонная утварь.* Виды кухонной посуды в зависимости от функционального назначения. Материалы для изготовления различных видов кухонной утвари; их свойства. Правила ухода за кухонной посудой в зависимости от материала, из которого они изготовлены. Столовые приборы: назначение, правила ухода. Санитарные нормы и правила содержания и ухода за кухонной утварью.

*Национальные виды кухонной посуды.*

*История возникновения и развития кухонной утвари.*

*Кухонное белье:* виды (полотенца, скатерти, салфетки, прихватки, фартуки, передники), материалы, назначение. Практическое и эстетическое назначение кухонного белья.

*Кухонная мебель.* Виды кухонной мебели. Правила ухода и содержание.

*Ванная комната. Электробытовые приборы в ванной комнате:* стиральные машины, фены для сушки волос. Правила пользования стиральными машинами; стиральные средства для машин (порошки, отбеливатели, кондиционеры), условные обозначения на упаковках. Правила пользования стиральными машинами. Техника безопасности. Виды стиральных машин в зависимости от загрузки белья (вертикальная и горизонтальная загрузки). Режимы стирки, температурные режимы. Условные обозначения на стиральных машинах. Характеристики разных видов стиральных машин. Магазины по продаже электробытовой техники (стиральных машин). Выбор стиральных машин в зависимости от конкретных условий (размера ванной комнаты, характеристика машины, цены).

*Мебель в жилых помещениях.* Виды мебели в зависимости от ее назначения. Размещение мебели в помещении с учетом от конкретных условий: размера и особых характеристик жилого помещения (освещенности, формы и т.д.). Составление элементарных дизайн-проектов жилых комнат.

Магазины по продаже различных видов мебели. Выбор мебели с учетом конкретных условий (размера помещения, внешнего оформления, соотношения цены и качества).

*Интерьер.* Качества интерьера: функциональность, гигиеничность, эстетичность. Рациональная расстановка мебели в помещении в зависимости от функционального назначения комнаты, площади, наличия мебели. Композиция интерьера: расположение и соотношение составных частей интерьера: мебели, светильников, бытового оборудования, функциональных зон. Соблюдение требований к подбору занавесей, светильников и других деталей декора.

*Уход за жилищем.* Сухая уборка: назначение, инвентарь, электробытовые приборы, средства бытовой химии. Влажная уборка: назначение, инвентарь, моющие и чистящие средства, электробытовые приборы для влажной уборки помещений. Правила техники безопасности использования электробытовых приборов. Правила техники безопасности использования чистящих и моющих средств.

*Ремонтные работы в доме.* Виды ремонта: косметический, текущий. Ремонт стен. Материалы для ремонта стен. Виды обоев: бумажные, флизелиновые; виниловые (основные отличия по качеству и цене). Выбор клея для обоев в зависимости от их вида; самостоятельное изготовление клейстера. Расчет необходимого количества обоев в зависимости от площади помещения. Выбор цветовой гаммы обоев в зависимости от назначения помещения и его особенностей (естественная освещенность помещения, размеры помещения и т. д.). Самостоятельная оклейка стен обоями: подготовка обоев, правила наклеивания обоев. Обновление потолков: виды ремонта (покраска, побелка), основные правила и практические приемы. Расчет стоимости ремонта потолка в зависимости от его площади и вида.

## **Одежда и обувь**

*Одежда.* Материалы, используемые для изготовления одежды (хлопок, шерсть, синтетика, лен, шелк, и пр.). Преимущества и недостатки разных видов тканей.

*Уход за одеждой.* Виды повседневного ухода за одеждой: стирка, глажение, чистка, починка. Ручная и машинная стирка изделий. Чтение условных обозначений на этикетках по стирке белья. Правила сушки белья из различных тканей. Чтение условных обозначений на этикетках. Глажение изделий из различных видов тканей. Сухое глажение и глажение с паром. Правила ухода за одеждой, изготовленной из разных видов материалов. Уход за хлопчатобумажной одеждой. Уход за шерстяными и трикотажными изделиями. Уход за верхней одеждой из водоотталкивающей ткани, кожи, мехового велюра (дубленки), меха (искусственного и натурального). Виды пятновыводителей. Правила выведения мелких пятен в домашних условиях. Санитарно-гигиенические требования и правила техники безопасности при пользовании средствами для выведения пятен.

*Предприятия бытового обслуживания.* Прачечная и химчистка: назначение, оказываемые услуги, прейскурант. Ателье мелкого ремонта одежды: оказываемые услуги, прейскурант. Ателье индивидуального пошива одежды.

*Выбор и покупка одежды.* Выбор одежды при покупке в соответствии с назначением и необходимыми размерами. Подбор одежды в соответствии с индивидуальными особенностями. Соотношение размеров одежды в стандартах разных стран.

*Стиль одежды.* Определение собственного размера одежды. Профессии людей, создающих одежду: художники-дизайнеры (модельеры); раскройщики, портные. «Высокая» мода и мода для всех. Современные направления моды. Журналы мод. Составление комплектов из одежды (элементарные правила дизайна одежды). Аксессуары (декор) одежды: шарфы, платки, ремни и т.д.

*История возникновения одежды.* Одежда разных эпох. Изменения в одежде в разные исторические периоды.

*Национальная одежда.*

*Обувь.* Выбор и покупка обуви в соответствии с ее назначением и размером. Соотношение размеров обуви в стандартах разных стран. Факторы, влияющие на выбор обуви: удобство (практичность) и эстетичность. Правила подбора обуви к одежде. Значение правильного выбора обуви для здоровья человека.

Порядок приобретения обуви в магазине: выбор, примерка, оплата. Гарантийный срок службы обуви; хранение чека или его копии.

*Национальная обувь.*

*Уход за обувью.* Правила ухода за обувью, изготовленной из натуральной и искусственной кожи, нубука, замши, текстиля.

Ремонт обуви в специализированных мастерских.

*История появления обуви.* Обувь в разные исторические времена.

## **Питание**

*Организация питания семьи.* Организация правильного питания. Режим питания. Рацион питания.

*Магазины по продаже продуктов питания.* Основные отделы в продуктовых магазинах. Универсамы и супермаркеты (магазины в сельской местности). Специализированные магазины. Виды товаров: фасованные, на вес и в разлив. Порядок приобретения товаров в продовольственном магазине (с помощью продавца и самообслуживание). Срок годности продуктов питания (условные обозначения на этикетках). Стоимость продуктов питания. Расчет стоимости товаров на вес и разлив.

*Рынки.* Виды продовольственных рынков: крытые и закрытые, постоянно действующие и сезонные. Основное отличие рынка от магазина.

*Завтрак.* Холодный завтрак. Составление меню для холодного завтрака. Молочные продукты для холодного завтрака. Простые и сложные бутерброды. Канапе. Приготовление бутербродов.

Горячий завтрак. Каши. Виды круп. Хранение круп. Молочные каши: виды, составление рецептов, отбор необходимых продуктов. Приготовление молочных каш. Каши, приготовленные на воде. Каши быстрого приготовления.

Блюда из яиц: яичница-глазунья, омлеты (омлеты простые и с добавками). Приготовление блюд из яиц.

Напитки для завтрака.

Составление меню для завтрака. Отбор необходимых продуктов для приготовления завтрака. Стоимость и расчет продуктов для завтрака. Посуда для завтрака. Сервировка стола. Приготовление блюд для завтрака.

*Обед.* Овощные салаты: виды, первичная обработка овощей, способы приготовления. Составление рецептов овощных салатов и их приготовление. Салаты с рыбой; мясом (мясопродуктами): составление рецептов, отбор продуктов, приготовление. Заправки для салатов. Украшение салатов.

Супы. Прозрачные супы. Приготовление бульона (мясного, рыбного). Заправки для супов. Составление рецептов и приготовление супов. Суп-пюре.

Мясные блюда (виды, способы приготовления). Приготовление котлет из готового фарша. Жарка мяса.

Рыбные блюда (виды, способы приготовления). Рыба отварная. Рыба жареная.

Гарниры: овощные, из круп, макаронных изделий.

Фруктовые напитки: соки, нектары.

Составление меню для обеда. Отбор необходимых продуктов для приготовления обеда. Стоимость и расчет продуктов для обеда.

*Ужин.* Блюда для ужина; холодный и горячий ужин. Составление меню для холодного ужина. Отбор продуктов для холодного ужина. Стоимость и расчет продуктов для холодного ужина. Составление меню для горячего ужина. Отбор продуктов для горячего ужина. Стоимость и расчет продуктов для горячего ужина.

*Изделия из теста.* Виды теста: дрожжевое, слоеное, песочное. Виды изделий из теста: пирожки, булочки, печенье и др. Составление и запись рецептов изделий из теста. Приготовление оладий и блинов изделий из недрожжевого и дрожжевого теста. Приготовление печенья.

*Домашние заготовки.* Виды домашних заготовок: варка, сушка, соление, маринование. Глубокая заморозка овощей и фруктов. Консервирование продуктов. Меры предосторожности при употреблении консервированных продуктов. Правила первой помощи при отравлении. Варенье из ягод и фруктов.

*Виды питания.* Диетическое питание. Питание детей ясельного возраста. Приготовление национальных блюд.

*Праздничный стол.* Сервировка праздничного стола. Столовое белье для праздничного стола: салфетки (льняные, хлопчатобумажные), скатерти.

Украшения салатов и холодных блюд из овощей и зелени.

Этикет праздничного застолья.

*Блюда национальной кухни.*

## **Транспорт**

*Городской транспорт.* Виды городского транспорта. Виды оплаты проезда на всех видах городского транспорта. Правила поведения в городском транспорте.

*Пригородный транспорт.* Виды: автобусы пригородного сообщения, электрички. Стоимость проезда. Расписание.

*Междугородний железнодорожный транспорт.* Вокзалы: назначение, основные службы. Меры предосторожности по предотвращению чрезвычайных ситуаций на вокзале. Примерная стоимость проезда в вагонах разной комфортности. Формы приобретения билетов. Электронные билеты.

*Междугородний автотранспорт.* Автовокзал, его назначение. Расписание, порядок приобретения билетов, стоимость проезда.

*Водный транспорт.* Значение водного транспорта. Пристань. Порт. Основные службы. Основные маршруты.

*Авиационный транспорт.* Аэропорты, аэровокзалы. Порядок приобретения билетов. Электронные билеты. Стоимость проезда.

### **Средства связи**

*Почта.* Внутренняя и международная письменная корреспонденция (почтовые карточки, письма, бандероли). Категории почтовых отправлений: простые и регистрируемые (обыкновенные, заказные, с объявленной ценностью). Правила и стоимость отправления.

*Телефонная связь.* Беспроводные средства персональной связи (мобильные телефоны сотовой связи, пейджеры и беспроводные стационарные радиотелефоны, спутниковая связь). Значение сотовой (мобильной) связи в жизни современного человека. Правила оплаты различных видов телефонной связи (проводной и беспроводной). Сотовые компании, тарифы.

*Интернет-связь.* Электронная почта и ее преимущества. Видео-связь (скайп). Видео-конференции. Особенности, значение в современной жизни.

*Денежные переводы.* Виды денежных переводов (адресные и безадресные). Различные системы безадресных переводов. Преимущества разных видов денежных переводов. Стоимость отправления денежного перевода.

### **Предприятия, организации, учреждения**

*Образовательные учреждения.* Дошкольные образовательные учреждения. Учреждения дополнительного образования: виды, особенности работы, основные направления работы. Посещение образовательных организаций дополнительного образования.

*Местные и промышленные и сельскохозяйственные предприятия.* Названия предприятия, вид деятельности, основные виды выпускаемой продукции, профессии рабочих и служащих.

*Организации.* Отделы внутренних дел. Отделения пенсионного фонда. Налоговая инспекция. Паспортно-визовая служба. Центры социальной защиты населения.

*Трудоустройство.* Деловые бумаги, необходимые для приема на работу (резюме, заявление). Заполнение деловых бумаг, необходимых для приема на работу. Самостоятельное трудоустройство (по объявлению, рекомендации, через систему Интернет). Риски самостоятельного трудоустройства. Государственная служба занятости населения: назначение, функции. Правила постановки на учет.

*Исполнительные органы государственной власти* (города, района). Муниципальные власти. Структура, назначение.

### **Семья**

*Семейный досуг.* Досуг как источник получения новых знаний: экскурсии, прогулки, посещения музеев, театров и т. д.

Досуг как средство укрепления здоровья: туристические походы; посещение спортивных секций и др.

Досуг как развитие постоянного интереса к какому либо виду деятельности (хобби): коллекционирование чего-либо, фотография и т. д.

*Отдых.* Отдых и его разновидности. Необходимость разумной смены работы и отдыха. Отдых и бездеятельность. Летний отдых. Виды проведения летнего отдыха, его планирование. Бюджет отдыха. Подготовка к летнему отдыху: выбор места отдыха, определение маршрута, сбор необходимых вещей.

*Экономика домашнего хозяйства.* Бюджет семьи. Виды и источники дохода. Определение суммы доходов семьи на месяц. Основные статьи расходов. Планирование расходов на месяц по отдельным статьям. Планирование дорогостоящих покупок. Значение и способы экономии расходов. Назначение сбережений. Виды вкладов в банки.

*Будущая семья.* Закон о семье и браке. Условия создания семьи. Семейные отношения. Распределение обязанностей по ведению домашнего хозяйства, бюджета. Способы пополнения домашнего бюджета молодой семьи надомной деятельностью.



Ответственность родителей за будущее ребенка. Социальное сиротство. Государственные проблемы, связанные с сиротством. Поведение родителей в семье, где ждут ребенка. Беременность, роды. Семейный уклад с появлением новорожденного в семье, распределение обязанностей. Грудной ребенок в семье: уход, питание новорожденного, детский гардероб, необходимое оборудование и приспособления. Развитие ребенка раннего возраста.

## **ОБЩЕСТВОВЕДЕНИЕ**

### **Пояснительная записка**

Предмет «Обществоведение» играет важную роль в правовом воспитании учащихся с интеллектуальным недоразвитием, формировании гражданственности и патриотизма, чувства долга и ответственности за свое поведение в обществе. Изучение предмета может способствовать возможно большей самореализации личностного потенциала выпускников специальной школы, их успешной социальной адаптации.

**Основные цели изучения данного предмета** — создание условий для социальной адаптации учащихся с интеллектуальным недоразвитием путем повышения их правовой и этической грамотности как основы интеграции в современное общество; формирование нравственного и правового сознания развивающейся личности обучающихся с умственной отсталостью (интеллектуальными нарушениями), умения реализовывать правовые знания в процессе правомерного социально-активного поведения.

#### **Основные задачи изучения предмета:**

— знакомство с Основным Законом государства – Конституцией Российской Федерации.

— формирование ведущих понятий предмета: мораль, право, государство, гражданин, закон, правопорядок и др.

— формирование основ правовой культуры учащихся: уважения к законам, законности и правопорядку; убежденности в необходимости соблюдать законы, желания и умения соблюдать требования закона.

— формирование навыков сознательного законопослушного поведения в обществе.

— формирование чувства ответственности за свое поведение в обществе.

— формирование представлений о мерах ответственности за совершенное правонарушение.

— формирование нравственных понятий «добро», «порядочность», «справедливость» и др.

— формирование представлений о единстве прав и обязанностей гражданина России.

— воспитание познавательного интереса к предмету.

— воспитание гражданственности, патриотизма, толерантности.

— коррекция и развитие познавательных психических процессов.

### **Введение**

Кто такой гражданин? Страна, в которой мы живем, зависит от нашей гражданской позиции. Наша Родина — Россия. Государственные символы Российской Федерации. История создания и изменения государственных символов России.

### **Мораль, право, государство**

Почему общество нуждается в специальных правилах. Роль правил в жизни общества. Социальные нормы — правила поведения людей в обществе. Основные социальные нормы: запреты, обычаи, мораль, право, этикет.

Что такое мораль, нравственность? Функции морали в жизни человека и общества. Моральная ответственность. Общечеловеческие ценности. Понятия добра и зла. Жизнь — самая большая ценность. Моральные требования и поведение людей. Правила вежливости.

Что такое право? Нормы права (юридические нормы). Роль права в жизни общества и государства. Конституция Российской Федерации — главный правовой документ в нашем государстве. Правоохранительные

органы, обеспечивающие соблюдение правопорядка (прокуратура, суд, Федеральная служба безопасности, полиция и др.).

Сходства и различия норм права и норм морали. Нравственная основа права. Норма права как элемент права; структура правовых норм, их виды. Право — одно из самых ценных приобретений человечества. Ценность современного права.

Что такое государство? Взаимосвязь государства и права. Признаки, отличающие государство от других общественных образований. Право и закон. Источники права. Законодательная власть. Российское законодательство. Источники российского права. Как принимаются законы в Российской Федерации. Система российского права. Правоотношения. Отрасли права: государственное право, административное право, гражданское право, семейное право, трудовое право, уголовное право, уголовно-процессуальное право. Система права.

Российское законодательства и международное право. Всеобщая декларация прав человека, цели ее принятия. Конвенция о правах ребенка.

### **Конституция Российской Федерации**

Конституция Российской Федерации — основной закон России. Из истории принятия конституций. Структура и содержание разделов Конституции Российской Федерации. Определение Конституцией формы Российского государства. Федеративное устройство государства. Организация власти в Российской Федерации. Разделение властей. Законодательная власть Российской Федерации. Исполнительная власть Российской Федерации. Судебная власть Российской Федерации. Президент Российской Федерации — глава государства. Местное самоуправление. Избирательная система.

### **Права и обязанности граждан России**

Гражданство Российской Федерации. Ответственность государства перед гражданами. Права и свободы граждан. Основные конституционные права граждан России: экономические, социальные, гражданские, политические, культурные. Основные обязанности граждан России.

Основы трудового права. Труд и трудовые отношения. Трудовой кодекс Российской Федерации. Право на труд. Дисциплина труда Трудовой договор. Трудовая книжка. Виды наказаний за нарушения в работе. Труд несовершеннолетних.

Основы гражданского права. Собственность и имущественные отношения. Регулирование законом имущественных отношений. Охрана права собственности граждан. Имущественные права и ответственность несовершеннолетних.

Основы семейного права. Роль семьи в жизни человека и общества. Правовое регулирование семейных отношений. Этика семейных отношений. Домашнее хозяйство. Права и обязанности супругов. Права и обязанности родителей. Права и обязанности детей. Декларация прав ребенка.

Социальные права человека. Жилищные права. Несовершеннолетние как участники жилищно-правовых отношений. Право на медицинское обслуживание. Право на социальное обеспечение.

Политические права и свободы. Право человека на духовную свободу. Право на свободу убеждений. Религиозные верования и их место в современном мире. Свобода совести.

Право на образование. Система образования в Российской Федерации. Федеральный закон об образовании Российской Федерации. Право на доступ к культурным ценностям.

Основы административного и уголовного права.

Виды правонарушений (преступления, проступки), юридическая ответственность за правонарушения. Административное правонарушение и административная ответственность. Преступление и уголовное наказание. Ответственность за соучастие и участие в преступлении. Принципы назначения наказания. Преступления против несовершеннолетних. Опасность вовлечения подростков в преступную среду. Ответственность несовершеннолетних.

Правоохранительные органы в Российской Федерации. Суд, его назначение. Правосудие. Прокуратура. Конституционный суд. Органы внутренних дел, их роль в защите граждан и охране правопорядка.

## **ЭТИКА**

### **Пояснительная записка**

**Цель** учебного предмета «Этика» состоит в формировании у обучающихся с умственной отсталостью (интеллектуальными нарушениями) нравственных чувств, основ нравственного сознания и поведения.

#### **Задачи:**

— формирование умения давать адекватную и сознательную оценку свои поступкам и поступкам окружающих, опираясь на усвоенные эстетические представления и понятия;

— усвоение правил взаимоотношения между людьми в ближайшем и отдаленном социуме на основе принятых в обществе норм и правил;

— формирование определенного отношения к нравственным категориям; умение их дифференцировать;

— коррекция недостатков познавательной, эмоциональной и личностной сфер обучающегося.

### ***Введение***

Что такое этика. Роль этических норм и правил в жизни человека. Правила, регулирующие отдельные поступки людей. Этические правила, регулирующие взаимоотношения между людьми. Этические правила, регулирующие взаимоотношения человека и общества.

Эволюция этических взглядов, норм и правил в разное историческое время (обзорно; на примере отдельных понятий).

История происхождения некоторых этических правил (краткий обзор).

### ***Основные понятия этики***

**Честность.** Что значит быть честным. Честность и ложь. «Ложь во спасение». Легко ли всегда быть честным. Анализ ситуаций, когда не нужно

говорить правду. Как нужно говорить правду другому человеку, чтобы не обидеть его (правила взаимоотношений).

*Добро и зло.* Представления людей о добре и зле: что такое добро, как проявляется зло. Развитие взглядов на добро и зло в разное историческое время.

Влияние добрых или неправильных поступков человека на его характер, отношение к нему других людей. Доброжелательность как черта характера человека. Что значит быть доброжелательным человеком: внешние признаки доброжелательности (тон речи, сила голоса, мимика). Проявления доброжелательности в повседневной жизни.

*Совесть.* Объяснение выражений на основе анализа конкретных ситуаций из прочитанных книг, просмотренных кинофильмов, личного опыта: «чистая совесть», «совесть замучила», «ни стыда, ни совести» и др.

### **Этика родительских отношений**

*Семья.* Что такое семья. Семья в жизни человека. Место и роль ребенка в семье. Семейные связи: материальные, духовные, дружеские и др. (общность взглядов, привычек, традиций и т. п.). Родственники и родственные отношения. Ролевые и социальные функции членов семьи.

Значение родителей в жизни ребенка.

*Стили внутрисемейных отношений.* Стили взаимоотношений родителей с ребенком: авторитарный, демократический (сотрудничество), попустительский. Анализ примеров, иллюстрирующих разные стили отношений; высказывание оценочных суждений. Значение каждого стиля отношений, их влияние на характер ребенка, его привычки, дальнейшую жизнь.

*Дети и родители.* Ребенок в жизни семьи. Конфликты с родителями. Причины конфликтов. Предупреждение и преодоление конфликтов в семье. Правила поведения в семье, родными и близкими. Забота о близких, внимание и уважение к ним как основа прочных отношений в семье.

### **Этика межличностных отношений**

*Дружба.* Дружба — чувство, присущее человеку. Как возникает дружба. Для чего человеку нужна дружба. Различие дружеских отношений и отношений в коллективе.

Согласие интересов, убеждений, взаимоуважение, доверие и преданность — основа настоящей дружбы. Дружба истинная и мнимая. Типы дружеских отношений: истинная дружба, дружба-соперничество, дружба-компанейство.

Возникновение конфликтов в отношениях друзей. Причины их возникновения, способы разрешения.

Этические правила в отношениях друзей.

*Любовь.* Что такое любовь и счастье. Многозначность понятий «любовь» и «счастье». Разные представления о счастье у разных людей: материальный достаток; карьера; семья.

Кого и за что можно любить? Восприятие лиц противоположного пола. Требования, предъявляемые к предполагаемому партнеру, их реальное воплощение.

Влюбленность и любовь. Романтическая любовь.

Ссоры влюбленных. Взаимные уступки. Как прощать обиды; какие поступки непростительны для человека.

Этика взаимоотношений юноши и девушки.

*Брак и молодая семья.* Брак и его мотивы. Молодая семья и ее первые шаги в самостоятельной семейной жизни. Социальные роли молодоженов. Взаимопомощь в молодой семье.

Материнство и отцовство. Ответственность молодых ребенка за жизнь и здоровье ребенка. Общность взглядов на воспитание ребенка.

Взаимоотношения молодой семьи с родителями. Материальная и духовная связь с родителями.

Экономика и быт молодой семьи. Потребности семьи. Организация и ведение домашнего хозяйства.

*Семейные конфликты.* Причины семейных конфликтов. Предотвращение возникновения конфликтов, способы разрешения. Причины распада семьи. Нравственное поведение в ситуации развода. Знакомство с некоторыми положениями Гражданского законодательства.

### **Этика производственных (деловых) отношений**

Деловой этикет. Правила делового разговора по телефону. Правила ведения делового разговора с руководителем: особенности вербального и невербального общения.

Деловой стиль одежды.

## **ФИЗИЧЕСКАЯ КУЛЬТУРА**

### **Пояснительная записка**

**Цель изучения физической культуры** на завершающем этапе получения образования обучающимися с легкой умственной отсталостью (интеллектуальными нарушениями) состоит в подготовке их к самостоятельной жизни на основе повышения уровня психофизического развития и совершенствования индивидуальных двигательных возможностей, комплексной коррекции нарушений развития.

#### **Задачи:**

- развитие и совершенствование основных физических качеств;
- обогащение двигательного опыта жизненно-важными двигательными навыками и умениями;
- овладение основами доступных видов спорта (легкой атлетикой, гимнастикой, лыжной подготовкой и др.) в соответствии с возрастными и психофизическими особенностями обучающихся;
- коррекция недостатков познавательной сферы и психомоторного развития; развитие и совершенствование волевой сферы; формирование социально приемлемых форм поведения, предупреждение проявлений деструктивного поведения (крик, агрессия, самоагрессия, стереотипии и др.) в процессе уроков и во внеучебной деятельности.



— создание целостного представления о влиянии занятий физической культурой на развитие человека, его физическое, духовное и нравственное здоровье, формирование здорового образа жизни;

— воспитание нравственных качеств и свойств личности; содействие военно-патриотической подготовке.

### ***Теоретические сведения***

Требования к выполнению утренней гигиенической гимнастики. Причины нарушения осанки. Питание и двигательный режим школьника. Распорядок дня.

Самостраховка и самоконтроль при выполнении физических упражнений. Помощь при травмах. Способы самостоятельного измерения частоты сердечных сокращений.

Физическая культура и спорт в России. Специальные олимпийские игры.

Здоровый образ жизни и занятия спортом после окончания школы.

### ***Гимнастика***

**Теоретические сведения.** Фланг, интервал, дистанция.

Виды гимнастики в школе. Виды гимнастики: спортивная, художественная, атлетическая, ритмическая, эстетическая. Правила соревнований по спортивной гимнастике. Практическая значимость гимнастики в трудовой деятельности и активном отдыхе человека.

**Практический материал:**

*Построения и перестроения.*

*Упражнения без предметов (корректирующие и общеразвивающие упражнения):*

упражнения на дыхание; для развития мышц кистей рук и пальцев; мышц шеи; расслабления мышц; укрепления голеностопных суставов и стоп; укрепления мышц туловища, рук и ног; формирования и укрепления правильной осанки.

*Упражнения с предметами:*

с гимнастическими палками; большими обручами; малыми мячами; большим мячом; набивными мячами; со скакалками; гантелями и штангой; упражнения на равновесие; лазанье и перелезание; опорный прыжок; упражнения для развития пространственно-временной дифференцировки и точности движений; упражнения на преодоление сопротивления; переноска грузов и передача предметов.

### *Легкая атлетика*

#### **Теоретические сведения.**

Фаза прыжка в длину с разбега.

Значение ходьбы для укрепления здоровья человека, основы кроссового бега, бег по виражу.

Правила судейства по бегу, прыжкам, метанию; правила передачи эстафетной палочки в легкоатлетических эстафетах.

Практическая значимость развития физических качеств средствами легкой атлетики в трудовой деятельности человека.

#### **Практический материал:**

*Бег.* Медленный бег с равномерной скоростью. Бег с варьированием скорости. Скоростной бег. Эстафетный бег. Бег с преодолением препятствий. Бег на короткие, средние и длинные дистанции. Кроссовый бег по слабопересеченной местности.

*Прыжки.* Отработка выпрыгивания и спрыгивания с препятствий. Прыжки в длину (способами «оттолкнув ноги», «перешагивание»). Прыжки в высоту способом «перекат».

Толкание набивного мяча. Метание нескольких малых мячей в 2-3 цели. Метание деревянной гранаты.

### *Лыжная и конькобежная подготовки*

#### *Лыжная подготовка*

#### **Теоретические сведения.**

Лыжная подготовка как способ формирования прикладных умений и навыков в трудовой деятельности человека. Лыжные мази, их применение.

Занятия лыжами в школе. Значение этих занятий для трудовой, деятельности человека. Правила соревнований по лыжным гонкам.

### **Практический материал.**

Сочетание различных видов лыжных ходов на слабопересеченной местности.

#### *Конькобежная подготовка*

### **Теоретические сведения.**

Аэродинамические характеристики тела человека и их значение для определения положения бегуна в пространстве при передвижении на коньках. Техника бега по прямой и на поворотах.

Влияние занятий конькобежным спортом на организм человека, его профессионально-трудовую подготовку. Правила заливки льда; основы самоконтроля на занятиях на коньках. Сведения о технике бега по прямой и на поворотах.

**Практический материал.** Стойка конькобежца. Бег по прямой. Бег по прямой и на поворотах. Вход в поворот. Свободное катание. Бег на время.

#### *Подвижные игры*

### **Практический материал.**

Коррекционные игры;

Игры с элементами общеразвивающих упражнений:

игры с бегом; прыжками; лазанием; метанием и ловлей мяча; построениями и перестроениями; бросанием, ловлей, метанием; на лыжах и коньках; с переноской груза.

#### *Спортивные игры*

##### *Баскетбол*

**Теоретические сведения.** Санитарно-гигиенические требования к занятиям баскетболом.

Упрощенные правила игры в баскетбол; права и обязанности игроков; предупреждение травматизма. Правила игры в баскетбол (наказания при нарушениях правил). Влияние занятий баскетболом на профессионально-тру-

довую подготовку учащихся; правила судейства. Оформление заявок на участие в соревнованиях. Баскетбол и специальная Олимпиада.

### **Практический материал.**

Тактические приемы атакующего против защитника. Ловля мяча двумя руками с последующим ведением и остановкой. Передача мяча двумя руками от груди в парах с продвижением вперед. Ведение мяча с обводкой препятствий. Броски мяча в корзину в движении снизу от груди. Подбирание отскочившего от щита мяча. Учебная игра по упрощенным правилам. Захват и выбивание мяча в парах. Ведение мяча шагом и бегом с обводкой условных противников. Передача мяча в движении бегом в парах, бросок мяча одной рукой от плеча в движении. Штрафной бросок. Зонная защита.

Подвижные игры на основе баскетбола. Эстафеты с ведением мяча.

### *Волейбол*

**Теоретические сведения.** Наказания при нарушении правил игры. Влияние занятий по волейболу на профессионально-трудовую деятельность; судейство игры, соревнований. Оформление заявок на участие в соревнованиях. Волейбол и Специальная Олимпиада.

### **Практический материал.**

Стойка и перемещения волейболиста. Передача мяча сверху двумя руками над собой и передача мяча снизу двумя руками на месте и после перемещения. Нижняя прямая подача. Прыжки с места и с шага в высоту и длину. Прием и передача мяча сверху и снизу в парах после перемещений. Верхняя прямая подача. Прямой нападающий удар через сетку (ознакомление). Прыжки вверх с места и шага, прыжки у сетки. Многоскоки. Многократный прием мяча снизу двумя руками. Блокирование нападающих ударов.

Учебные игры на основе волейбола. Игры (эстафеты) с мячами.

### *Настольный теннис*

**Теоретические сведения.** Парные игры. Правила соревнований. Тактика парных игр.

Экипировка теннисиста. Разновидности ударов.

**Практический материал.** Одиночные и парные учебные игры. Тактические приемы в парных играх.

*Хоккей на полу*

**Теоретические сведения.** Тактика командной игры. Наказания при нарушениях правил игры.

**Практический материал.** Игры против соперника, перемещение вправо и влево. Занятие правильного положения (центральный нападающий, крайний нападающий, защитник). Наказания при нарушениях правил игры.

Совершенствование всех приемов игры. Командные соревнования — учебные игры.

## **ПРОФИЛЬНЫЙ ТРУД**

### **Пояснительная записка**

**Целью** изучения предмета «Профильный труд» в X-XII классах является совершенствование профессиональной подготовки обучающихся с легкой умственной отсталостью (интеллектуальными нарушениями) за счет изготовления ими технологически более сложных изделий и расширения номенклатуры операций, которыми они овладевают в рамках реализуемого профиля. На этом этапе обучения трудовая деятельность обучающихся в целом осуществляется под руководством педагога. Однако при выполнении знакомых заданий от них требуется проявление элементов самостоятельности.

Учебный предмет «Профильный труд» должен способствовать решению следующих **задач**:

— расширение знаний о материальной культуре как продукте творческой предметно-преобразующей деятельности человека;

— расширение культурного кругозора, обогащение знаний о культурно-исторических традициях в мире вещей;

— расширение знаний о материалах и их свойствах, технологиях использования;

— ознакомление с современным производством и требованиями

предъявляемыми им к человеку;

— совершенствование трудовых навыков и умений, технических, технологических, конструкторских и первоначальных экономических знаний, необходимых для участия в производительном труде;

— совершенствование практических умений и навыков использования различных материалов в профессиональной деятельности;

— коррекция и развитие познавательных процессов, межличностного общения, профессионального поведения и проч.;

— развитие регулятивной функции деятельности (включающей целеполагание, планирование, контроль и оценку действий и результатов деятельности в соответствии с поставленной целью);

— формирование информационной грамотности, умения работать с различными источниками информации;

— развитие активности, целенаправленности, инициативности.

### **Примерное содержание**

Программа по профильному труду X-XII в классах определяет содержание и уровень основных знаний и умений учащихся по технологии ручной и машинной обработки производственных материалов по реализуемым профилям трудового обучения.

Структуру программы составляют следующие обязательные содержательные линии, вне зависимости от выбора Организацией того или иного профиля обучения.

*Материалы используемые в трудовой деятельности.* Перечень основных материалов используемых в трудовой деятельности, их основные свойства. Происхождение материалов (природные, производимые промышленностью и проч.).

*Инструменты и оборудование:* инструменты ручного и механизированного труда. Первоначальные знания устройства, функций, назначения бытовой техники и промышленного оборудования. Подготовка к работе инструментов и наладка оборудования, ремонт, хранение инструмента.

Качество и производительность труда. Формирование готовности к работе на современном промышленном оборудовании.

*Технологии изготовления предмета труда:* Разработка технологических карт изготовления предметов труда. Самостоятельное чтение технологических карт и изготовление предметов по ним. Совершенствование основных профессиональных операций и действий. Выбор способа действия по инструкции. Корректировка действий с учетом условий их выполнения. Выполнение стандартных заданий с элементами самостоятельности. Самостоятельное изготовление зачетных изделий.

*Этика и эстетика труда:* правила использования инструментов и материалов, запреты и ограничения. Инструкции по технике безопасности (правила поведения при проведении работ). Требования к организации рабочего места. Правила профессионального поведения.

## **ПРОГРАММЫ КОРРЕКЦИОННЫХ КУРСОВ**

### **Логопедическое сопровождение и коррекция**

#### **Пояснительная записка**

Специфика логопедической работы в МКОУ школе №2 обусловлена, с одной стороны, характером нарушения высшей нервной деятельности, психопатологическими особенностями умственно отсталого ребенка, прежде всего снижением уровня аналитико-синтетической деятельности, с другой – особенностями речевого развития и структурой речевого дефекта.

*Особенности проявлений речевого недоразвития обучающихся, воспитанников с ограниченными возможностями здоровья.*

Обучающиеся с нарушениями речи испытывают стойкие затруднения при усвоении программы специальной (коррекционной) школы вследствие недостаточной сформированности речевых функций и психологических предпосылок к овладению полноценной учебной деятельностью.

- I. Нарушения фонетико - фонематического компонента речевой системы.

1. Дефектное произношение оппозиционных звуков нескольких групп. Преобладают замены и смешения (нередко искаженных звуков).

2. Недостаточная сформированность фонематических процессов.

Вследствие этого у данной категории детей наблюдаются:

А) недостаточная сформированность предпосылок к спонтанному развитию навыков анализа и синтеза звукового состава слова;

Б) недостаточная сформированность предпосылок к успешному овладению грамотой;

В) трудности овладения письмом и чтением (наличие специфических дисграфических ошибок на фоне большого количества разнообразных других).

II. Нарушение лексико - грамматического компонента речевой системы.

1. Лексический запас ограничен рамками обиходно-бытовой тематики, качественно неполноценен (неправомерное расширение или сужение значений слов; ошибки в употреблении слов; смешение по смыслу и акустическому сходству).

2. Грамматический строй недостаточно сформирован. В речи отсутствуют сложные синтаксические конструкции, присутствуют множественные аграмматизмы в предложениях простых синтаксических конструкций.

Вследствие этого у детей данной категории наблюдаются:

А) недостаточное понимание учебных заданий, указаний, инструкций учителя;

Б) трудности овладения учебными понятиями, терминами;

В) трудности формирования и формулирования собственных мыслей в процессе учебной работы;

Г) недостаточное развитие связной речи.

III. Психологические особенности:

1. Неустойчивое внимание.

2. Недостаточная наблюдательность по отношению к языковым явлениям.



3. Недостаточное развитие способности к переключению.
4. Недостаточное развитие словесно- логического мышления.
5. Недостаточная способность к запоминанию преимущественно словесного материала.
6. Недостаточное развитие самоконтроля, преимущественно в области языковых явлений.
7. Недостаточная сформированность произвольности в общении и деятельности.

Вследствии этого у детей данной категории наблюдаются:

- А) недостаточная сформированность психологических предпосылок к овладению полноценными навыками учебной деятельности;
- Б) трудности формирования учебных умений (планирование предстоящей работы, определение путей и средств достижения учебной цели; контролирование учебной деятельности; умение работать в определенном темпе.

### **Логопедическая диагностика.**

Цель: выявление обучающихся, нуждающихся в логопедической помощи и отслеживание динамики устной и письменной речи.

Направления деятельности	Планируемые результаты	Виды и формы деятельности,	Сроки	Ответственные
Задачи: Утвердить списки обучающихся, нуждающихся в логопедической помощи; Внести результаты обследования в индивидуальные психолого-	Выявление актуального уровня речевого развития ребенка. Достижение планируемых параметров мониторинга.	1. Мероприятия Обследование устной речи по «Тестовой методике диагностики устной речи младших школьников» Т.А. Фотековой,	сентябрь май	Учитель-логопед, педагоги.

<p>педагогические маршруты обучающихся;</p> <p>Сформировать группы учащихся для занятий с учетом охранительного режима;</p> <p>Заполнить речевые карты;</p> <p>Осуществлять взаимодействие с педагогами школы и другими участниками образовательного процесса.</p>		<p>адаптированной для умственно отсталых школьников.</p> <p>2.Логопедические диктанты во 2-7 классах.</p> <p>3.Проверка техники чтения во 2-7 классах.</p>		
--	--	--	--	--

### **Коррекционно-развивающая деятельность учителя-логопеда.**

Цель: развитие функции речи в целом.

1. Профилактика и коррекция нарушений чтения и письма:  
Дифференциация смешиваемых звуков и букв, работа по устранению дисграфии.
2. Совершенствование лексико-грамматической стороны речи: работа над словом, словосочетанием, предложением и связной речью.

<p>Задачи курса логопедии: Формировать</p>	<p>Позитивная динамика развиваемых</p>	<p>Групповые, подгрупповые и индивидуальные</p>	<p>В течение учебного года не</p>	<p>Учитель-логопед, классный</p>
--	--	---	-----------------------------------	----------------------------------

<p>правильное звукопроизношение; Развивать устную и письменную речь; Корректировать нарушения навыка чтения и письма.</p>	<p>параметров речи.</p>	<p>занятия. Реализация программы с использованием технологий Р.И. Лалаевой, И.Н.Садовниковой, Л.Н.Ефименковой по работе над фонематическим анализом и синтезом, лексикой, грамматическим строем речи и связной речью для обучающихся среднего звена. Технологии: З.А. Репиной по работе с семантическими полями; Т.А. Павловой и И.Н. Садовниковой по развитию пространственного ориентирования; Л.П. Савиной по развитию мелкой</p>	<p>менее 3 занятия на 1 группу в неделю.</p>	<p>руководитель</p>
---	-------------------------	--	--	---------------------

		<p>моторики;</p> <p>Хоркуновой Н.В., Кудашова А.Е. по формированию произносительных навыков:</p> <p>Л.Л. Поляковой и С.П. Цукановой по работе над характеристикой звуков, фонематическим анализом и синтезом слов.</p> <p>игровые технологии с использованием ЦОР.</p>		
--	--	--	--	--

### **Консультативная деятельность учителя – логопеда.**

Цель: Обеспечение взаимодействия участников образовательных отношений в работе с обучающимися - логопатами.

<p>Задачи:</p> <p>Повысить уровень образовательных отношений по вопросам формирования речи.</p>	<p>Поддержка усилий учителя – логопеда по вопросам формирования речи во внеурочной</p>	<p>Пропаганда логопедических знаний в рамках НПК, семинаров, педсоветов и совещаний, заседаний МО, самообразование,</p>	<p>В течение учебного года</p>	<p>Учитель - логопед</p>
---	--	---	--------------------------------	--------------------------

	среде.	использование интернет – ресурсов. Консультирование родителей, индивидуальные и групповые консультации, собрания для родителей.		
--	--------	--	--	--

**Информационно – просветительская деятельность учителя – логопеда.**

Цель: Обеспечение квалифицированной помощи и поддержки родителям, законным представителям в формировании у умственно отсталых детей с речевыми нарушениями речевых компетенций.

Задачи: Повысить ориентированность родителей в вопросах формирования речи в целом.  Обучить родителей, законных представителей способам совместной деятельности с ребенком по коррекции речи и	Повышение уровня знаний родителей по вопросам оказания помощи детям с речевыми нарушениями в формировании правильной речи.	Пропаганда логопедических знаний в рамках родительских собраний. Рекомендации по использованию Интернет – ресурсов. Консультирование родителей индивидуальное, групповое, в том числе по	В течение года согласно плана, по запросу.	Учитель – логопед.
---	--	--	--	--------------------

закрепления речевого материала в кругу семьи.		вопросам.		
---	--	-----------	--	--

### **Аналитическая деятельность учителя – логопеда.**

Цель: анализ результативности деятельности учителя – логопеда, внесение коррективов в план и индивидуальные маршруты обучающихся.

Задачи: Определить динамику развиваемых параметров.	Повышение качества знаний обучающихся по учебным предметам «Литературное чтение», «Чтение и развитие речи», «Русский язык», «Письмо». Отслеживание динамики развития функции речи.	Индивидуальный речевой профиль обучающегося, самоанализ деятельности по направлениям деятельности.	Начало и конец года (апрель - май).	Учитель – логопед.
--	--	--	-------------------------------------	--------------------

### **Контрольно – измерительный материалы.**

Логопедическое обследование обучающихся в начале учебного года проводится по методике Т.А.Фотековой «Обследование устной речи обучающихся начальных классов» по следующим параметрам:

звукопроизношение, фонематическое восприятие, грамматический строй речи, сформированность звуко-слоговой структуры слова, исследование словаря и словообразования. Исследование понимания логико-грамматических отношений, исследование навыков языкового анализа и синтеза, исследование связной речи.

На основании данных логопедического обследования составляются речевые карты обучающихся, формируются группы для занятий.

В 1-7 классах проводятся логопедические диктанты.

В конце учебного года проводится итоговая диагностика и ведется мониторинг динамики формирования устной и письменной речи.

Материал для обследования речи обучающихся по методике

Т.А. Фотековой:

1. Исследование артикуляционной моторики.

Оценка в баллах	Параметры обследования	Баллы
<p>1 балл - правильное выполнение движения 3-5 сек. 4-5 раз.</p> <p>0,5 балла – замедленное и напряженное выполнение;</p> <p>0,25 балла – выполнение с ошибками – длительный поиск позы, объем, темп. Точность, симметричность, наличие синкинезий, гиперкинезов, тремор, посинение органов речи или носо-губного треугольника.</p> <p>0 баллов – невыполнение движения.</p>	<p>Губы в улыбке</p> <p>Губы «трубочкой»</p> <p>Чередование «улыбка» - «трубочка»</p> <p>Язык «лопаткой»</p> <p>Язык «иголочкой»</p> <p>«Качели»</p> <p>«Маятник»</p> <p>«Вкусное варенье»</p> <p>«Горка»</p> <p>«Почистим зубки»</p> <p>«Лошадка»</p> <p>«Грибочек»</p> <p>«Моторчик»</p>	

2. Исследование звукопроизношения.

Оценка в баллах	Параметры обследования	Баллы
1 балл – норма	Собака-маска-нос	

<p>0,5 балла – верно изолированно;</p> <p>0.25 балл – верно 1 звук группы;</p> <p>0 баллов – все неверно.</p>	<p>Сено-василек-высь</p> <p>Замок-коза</p> <p>Зима-магазин</p> <p>Цапля-овца-палец</p> <p>Шуба-кошка-камыш</p> <p>Жук-ножи</p> <p>Щука-вещи-лещ</p> <p>Чайка-очки-ночь</p> <p>Рыба-корова-топор-река-варенье-дверь</p> <p>Лампа-молоко-пол</p> <p>Лето-колесо-соль-</p> <p>Йогурт-майка-клей</p> <p>Кот-хлеб-голубь</p>	
---	---	--

### 3. Проверка состояния фонематического восприятия.

Оценка в баллах	Параметры	Баллы
<p>1 балл- точное и правильное воспроизведение в темпе предъявления;</p> <p>0,5 балла – первый член воспроизводится правильно, второй уподобляется первому (ба-па-ба па);</p> <p>0.25 балла – неточное воспроизведение обоих членов пары с перестановкой слогов, их заменой и пропусками.</p>	<p>Ба-па па-ба</p> <p>Са-за за-са</p> <p>Жа-ша ша-жа</p> <p>Са-ша ша-са</p> <p>Ла-ра ра-ла</p> <p>Ма-на-ма на-ма-на</p> <p>Да-та-да та-да-та</p> <p>Га-ка-га ка-га-ка</p> <p>За-са-за са-за-са</p> <p>Жа-ша-жа ша-жа-ша</p> <p>Ца-са-ца са-ца-са</p> <p>Ча-тя-ча тя-ча-тя</p>	



	Ра-ла-ра ла-ра-ла	
--	-------------------	--

#### 4. Исследование грамматического строя речи.

Оценка в баллах	Параметры обследования	Баллы
<p>1 балл – правильное и точное воспроизведение;</p> <p>0.5 балла – пропуск отдельных слов без искажения смысла и структуры предложения;</p> <p>0.25 балла- пропуск частей предложения. Искажения смысла и структуры. Замена на прямую речь. Предложение не закончено;</p> <p>0 баллов- невоспроизведение</p>	<p>Птичка свила гнездо.</p> <p>В саду было много красных яблок.</p> <p>Дети катали из снега комки и лепили снежную бабу.</p> <p>Петя сказал, что он не пойдет гулять. Потому что холодно.</p> <p>На лугу, который был за рекой, паслись лошади.</p>	
<p>1 балл- выявление и исправление ошибки</p> <p>0.5 балла- незначительные неточности (пропуск, перестановка, замена слов, нарушение порядка)</p> <p>0,25 балла - ошибка выявлена, но не исправлена, или аграмматическое исправление;</p> <p>0 баллов - ошибка не выявлена.</p>	<p>«Исправь ошибки»</p> <p>Дом нарисован мальчик.</p> <p>Собака вышла в будку.</p> <p>По морю плывут корабль.</p> <p>Хорошо спится медведь под снегом.</p> <p>Над большим деревом была глубокая яма.</p>	
<p>1 балл - предложение составлено верно;</p>	<p>«Составь предложения»</p> <p>Мальчик, открывать,</p>	

<p>0.5 балла - нарушен порядок слов;</p> <p>0.25балла – пропуски, замены слов, аграмматизмы, незначительные смысловые неточности;</p> <p>0 баллов – смысловая неадекватность или отказ от выполнения задания.</p>	<p>дверь.</p> <p>Сидеть синичка на ветка.</p> <p>Груша бабушка внучка давать.</p> <p>Витя косить трава кролики для.</p> <p>Петя купить шар красный мама.</p>	
<p>1 балл – правильный ответ;</p> <p>0.5 балла – правильный ответ после помощи второго вида.</p> <p>0 баллов – неэффективное использование помощи как первого, Так и второго вида.</p>	<p>«Вставь пропущенное слово».</p> <p>Лена наливает чай... чашки.</p> <p>Почки распустились... деревьях.</p> <p>Птенец выпал...гнезда.</p> <p>Щенок спрятался...крыльцом.</p> <p>Пес сидит...конуры.</p>	
<p>1 балл – правильный ответ;</p> <p>0.5 балла – правильный ответ после стимулирующей помощи;</p> <p>0,25 балла – форма образована неверно;</p> <p>0 баллов – невыполнение.</p>	<p>«Один дом, а если их много, то это - дома».</p> <p>Один стол, а много – это ...</p> <p>Стул - ...</p> <p>Окно - ..</p> <p>Звезда- ..</p> <p>Ухо - ...</p>	
<p>1 балл – правильный ответ;</p> <p>0.5 баллов – правильный ответ</p>	<p>«Один дом, а много чего? – домов».</p>	

после стимулирующей помощи; 0.25 балла – форма образована неверно; 0 баллов – невыполнение.	Один стол, а много чего? ... Стул – Окно – Звезда – Ухо -	
---	---	--

5. Исследование сформированности звуко – слоговой структуры слова.

Оценка в баллах	Параметры обследования	Баллы
1 балл – правильное выполнение задания; 0.5 балла – замедленное послоговое воспроизведение; 0.25 балла – искажение звуко – слоговой структуры слова; 0 баллов – невыполнение задания.	«Повтори за логопедом» Скакалка Танкист Милиционер Сковорода Кинотеатр Кораблекрушение Аквалангист Термометр Космонавт	

6. Исследование словаря и словообразования.

Оценка в баллах	Параметры обследования	Баллы
1 балл – правильный ответ; 0.5 балла – самокоррекция, помощь; 0,25 балла – неверно образованная форма;	«У кошки котята, а у ...?» Козы- Волка- Утки-	

<p>0 баллов – невыполнение.</p>	<p>Лисы-  Льва-  Собаки-  Курицы-  Свиньи-  Коровы-  Овцы-  <i>«Кукла из бумаги – она  бумажная»</i>  Шляпка из соломы-  Варенье из вишни-  Варенье из яблок-  Варенье из сливы-  Кмсель из клюквы-  Салат из моркови-  Суп из грибов-  Лист осины-  <i>« Если днем жара, то  день – жаркий, а  если...»</i>  Мороз-  Солнце-  Снег-  Ветер-  Дождь-  <i>«У собаки лапа  собачья, а у ...»</i>  Кошки-  Волка-  Льва-</p>	
---------------------------------	---	--

	Медведя- Лисы-	
--	-------------------	--

7. Исследование понимания лексико – грамматических категорий.

Оценка в баллах	Параметры обследования	Баллы
<p>1 балл – правильное выполнение;</p> <p>0.5 баллов – самокоррекция;</p> <p>0 баллов – неверный ответ.</p>	<p>Покажи ключ, карандаш.</p> <p>Покажи карандашом ключ.</p> <p>Нарисуй круг под крестом.</p> <p>Крест – под кругом.</p> <p>Ваня выше Пети. Кто меньше ростом?</p> <p>Охотник бежит за собакой. Кто впереди?</p> <p>Скажи, что верно: весна бывает перед летом или лето перед весной?</p> <p>Папа прочел газету после того, как позавтракал. Что папа сделал вначале?</p>	

8. Исследование навыков языкового анализа и синтеза.

Оценка в баллах	Параметры обследования	Баллы
<p>1 балл – правильное выполнение;</p> <p>0.5 балла – самокоррекция;</p> <p>0.25 балла – только с помощью;</p> <p>0 баллов – неверный ответ.</p>	<p><i>Сколько слов в предложении?</i></p> <p>День был теплый</p> <p>Около дома росла высокая береза.</p> <p><i>Сколько слогов в слове?</i></p> <p>Дом</p> <p>Карандаш</p> <p><i>Определи место звука в слове.</i></p> <p>Первый звук в слове «крыша»</p> <p>Третий звук в слове «школа»</p> <p>Последний звук в слове «стакан»</p> <p><i>Сколько звуков в слове?</i></p> <p>Рак</p> <p>Сумка</p>	

9. Исследование связной речи.

Оценка в баллах	Параметры обследования	Баллы
<p>5 баллов – рассказ соответствует ситуации, имеет все смысловые звенья, расположенные в правильной</p>	<p>Составление рассказа по серии сюжетных картинок.</p> <p>«за грибами» (4</p>	

<p>последовательности.  2,5 балла – незначительное искажение ситуации, неправильное воспроизведение причинно – следственных связей или отсутствие связующих звеньев;  1 балл – выпадение смысловых звеньев, существенное искажение смысла или рассказ не завершен;  0 баллов.</p>	<p>картинки).  «Кормушка».  Критерий смысловой ценности.</p>	
<p>5 баллов – грамматически правильный рассказ с адекватным использованием лексических средств;  2,5 балла – без аграмматизмов, но наблюдается стереотипность грамматического оформления, единичные случаи поиска слов или неточное словоупотребление;  1 балл – аграмматизмы, далекие словесные замены, неадекватное использование лексических средств:  0 баллов</p>	<p>Критерий лексико – грамматического высказывания.</p>	
<p>5 баллов – полностью</p>	<p>Критерий</p>	

<p>самостоятельная работа; 2,5 балла – картинки расположены со стимулирующей помощью, рассказ самостоятельно; 1 балл – работа по наводящим вопросам; 0 баллов – невыполнение даже при наличии помощи.</p>	<p>самостоятельности выполнения задания.</p>	
<p>5 баллов – воспроизведены все основные смысловые звенья, нарушений лексических и грамматических норм нет, самостоятельный пересказ после первого предъявления. 2,5 балла – смысловые звенья воспроизведены с незначительными сокращениями, есть стереотипность высказываний, пересказ после минимальной помощи (1-2 вопроса). 1 балл – пересказ неполный, значительные сокращения, искажения смысла, включение посторонней информации, аграмматизмы, повторы, неадекватное использование слов по вопросам. 0 баллов.</p>	<p>Послушай рассказ и перескажи. 1 класс «Жадный Вова» В.В. Воронкова , Букварь – М., «Просвещение» стр. 99 2 класс «Женя и ежик» стр. 136 Успенская Л.П., Успенский М.Б. Учитесь правильно говорить. Книга для учащихся.- М., Просвещение. АО «Учеб.лит». 3 класс «Женя ошибся». Стр.138 Успенская Л.П. Успенский М.Б. Учитесь правильно говорить. Книга для уч-ся.-М., Просвещение: АО</p>	



	<p>«Учеб лит».</p> <p>4 – 5 класс «Кукушка» стр. 109 Успенская Л.П. Успенский М.Б.</p> <p>Учитесь правильно говорить. Кн для уч-ся- М., Просвещение: АО «Учеб. Лит».</p> <p>6-7 класс «Горошины». Фотекова Т.А.</p> <p>Обследование устной речи младших школьников. Метод пособие- 2-е изд. – М., Айрис – пресс.</p>	
Общий балл:	Все баллы умножить на 100 и разделить на 30	

Результаты по чтению и письму учащихся 1-7 классов оцениваются в баллах, представленных в таблице.

Чтение	Письмо	Сформированность звуко- - буквенного анализа	Баллы
Низкий уровень: навык чтения не сформирован, чтение буквштабированное	Низкий уровень: письмо с большим количеством ошибок, каллиграфия не сформирована.	Низкий уровень: звуко-буквенный не сформирован.	1 балл 1-10%

Уровень ниже среднего: чтение успешное	Уровень ниже среднего: письмо с ошибками, каллиграфия не сформирована не достаточно.	Уровень ниже среднего: звуко-буквенный анализ проводит с помощью взрослого.	2 балла 10-25%
Средний уровень: чтение успешное с переходом на беглое.	Средний уровень: Постоянно допускает ошибки.	Средний уровень: в звуко-буквенном анализе допускает ошибки	3 балла 25-50%
Уровень выше среднего: беглое, с редкими ошибками, осмысленное.	Уровень выше среднего: редко допускает ошибки.	Уровень выше среднего: в звуко-буквенном анализе допускает единичные ошибки	4 балла 50-70%
Высокий уровень: Беглое, правильное, осмысленное.	Высокий уровень: под диктовку, грамотное, соблюдение каллиграфии.	Высокий уровень: звуко-буквенный анализ сформирован.	5 баллов 70-100%.

Тексты для обследования письма.

Авторы: Р.И. Лалаевой, И.Н. Садовниковой, Л.Н. Ефименковой

2-3 класс.

У Мурки котят. Котята маленькие. Котята спят, а Мурка мурлычет.

4-5 класс.

Заяц скакал от березки к березке. Он часто сидел на широкой тропинке и слушал. Кругом падали листья.

6-7 класс.

В осеннем лесу можно увидеть грибы. Под березами прячутся подберезовики. Краснеют шляпки подосиновиков. Красуются важные мухоморы. В огородах собрали урожай.

### 1 класс

Наименование раздела	Содержание учебного материала	Ожидаемый результат (что должны знать и уметь обучающиеся)
Звуковая сторона речи	Развитие артикуляционного праксиса, речевого дыхания, постановка и автоматизация звуков, коррекция слоговой структуры. -последовательная обработка правильной артикуляции звуков, их характеристика. -гласные звуки «а», «у», «о», «ы», «и», «э». Их обозначение буквами; гласные буквы е, ё, ю, я в различных позициях (в начале слова, после гласного, после согласных); согласные звуки: твердые и мягкие, звонкие и глухие,	Выделить звуки из слова, правильно их произносить, проводить анализ артикуляции. -Различать гласные и согласные звуки и буквы. Правильно обозначать буквы на письме. Обозначать на письме мягкость согласных звуков гласными буквами и мягким знаком; обозначать на письме буквами звонкие и глухие согласные в сильных позициях. -Проводить слоговой анализ, выделять ударный слог, переносить слова по

	<p>обозначение звуков буквами.</p> <p>-Развитие фонематического слуха, звукового анализа и синтеза, формирование прочных звукобуквенных связей.</p> <p>-Автоматизация слогослияния, развитие навыка осознанного чтения.</p>	<p>слогам.</p> <p>-Проводить звуко-буквенный анализ доступных слов.</p>
<p>Лексико-грамматический строй речи</p>	<p>-Уточнение и расширение словаря по основным лексическим темам: Органы речи, части тела, семья, дом, одежда, посуда, мебель, школа, класс, времена года, овощи, фрукты, труд людей, домашние и дикие животные, праздники и даты.</p> <p>-ознакомление со словами, обозначающими предметы, признаки, действия.</p> <p>-практическое усвоение грамматических</p>	<p>-Знать словарь, обобщающие понятия по основным лексическим темам. Активизировать через речевую практику усвоенную лексику.</p> <p>-Понимать, подбирать и называть слова, обозначающие названия предметов, их признаки, действия.</p> <p>Согласовывать существительные с прилагательными и глаголами, образовывать новые слова.</p>

		категорий (через игровые задания и упражнения).	-Единицы речи- понимать термины слово, предложение, текст.
Работа над предложением и связной речью.	над и	-Интонация в предложениях. -Усвоение модели простого двусоставного предложения: существительное+глагол. Главные слова в предложении: Кто? Что делал? -Распространение простого двусоставного предложения по моделям и вопросам (р.п., д.п., т.п., п.п.). Их анализ, постановка вопросов, установление связи между словами. Обучение первоначальному навыку связного высказывания. -Пересказ по вопросам, частям, выборочный пересказ. -Рассказ по личным наблюдениям, по сюжетным картинкам,	-Усвоить понятие предложение, составлять предложения из 2-х и нескольких слов, связанных по смыслу и выражающих законченную мысль. -Составлять модель простого двусоставного предложения. -Уметь распространять предложения по моделям и вопросам. Правильно оформлять предложение на письме (большая буква в начале, (.) в конце. -Пересказывать сказку, рассказ. Составлять простой текст из 3-5 предложений на заданную тему.

	серии картинок.	
Мыслительные процессы.	<p>Развитие всех форм восприятия, слухового и зрительного внимания.</p> <p>Развитие свойств внимания (переключение, концентрация, распределение).</p> <p>-Закрепление временных и пространственных представлений.</p> <p>-Развитие общей и мелкой моторики, мыслительных операций (анализ, классификация, сравнение, обобщение).</p>	<p>-Знать времена года, дни недели, части суток.</p> <p>-Определять пространственные направления и обозначать их вербально.</p> <p>-Уметь анализировать, сравнивать, обобщать предметы и явления; классифицировать предметы по заданному признаку.</p>
Развитие общеучебных знаний и навыков.	<p>-Формирование учебно-организационных умений (подготовка рабочего места, материала, обязанности дежурного).</p> <p>-Развитие умения воспринимать инструкции и действовать четко и последовательно в соответствии с ее указаниями. Учить</p>	<p>-Готовить свое рабочее место и материал к занятию. Убирать рабочее место по окончании занятия.</p> <p>-Воспринимать инструкции педагога и действовать последовательно по их выполнению.</p> <p>-Вести учебный диалог, выделять главное. Отвечать на вопросы</p>

	<p>выделять главное.</p> <p>-Формирование умения вести диалог с учителем.</p>	полным предложением.
--	---	----------------------

## 2 класс

Раздел работы	Содержание планирования	Ожидаемый результат
<p>Звуковая сторона речи.</p> <p>Фонематические процессы.</p>	<p>-Звуки и буквы. Гласные и согласные звуки и буквы. Алфавит. Слог. Деление на слоги. Перенос слов.</p> <p>-Ударение.</p> <p>-Твердые и мягкие согласные. Обозначение мягкости согласных с помощью гласных второго ряда.</p> <p>Дифференциация звуков «ы»-«и», «о»-«а», «о»-«е», «у»-«ю».</p> <p>Обозначение мягкости согласных с помощью мягкого знака в конце и середине слова.</p> <p>-Звонкие и глухие согласные.</p> <p>Дифференциация звуков «б»-«п», «г»-«к», «д»-«т», «ж»-«ш», «з»-«с».</p>	<p>-Знать название букв алфавита, признаки гласных и согласных звуков. Роль звуков в различении слов.</p> <p>Правильно произносить слова различной звукослоговой структуры, знать правила орфоэпии на материале изученных слов.</p> <p>-Делить слова на слоги, выделять ударный слог, переносить слова по слогам.</p> <p>-Различать твердые и мягкие согласные.</p> <p>Обозначать на письме мягкость согласных гласными второго ряда и мягким знаком.</p> <p>-Распознавать звонкие и</p>

	<p>-Разделительный мягкий знак. Дифференциация мя-мья.</p> <p>-Ударение. Ритмико-интонационная структура слова.</p> <p>Форморазличительная и смысловоразличительная роль ударения.</p> <p>-Безударные гласные. Проверка безударных гласных в корне слова.</p> <p>Фонетический анализ слов.</p>	<p>глухие согласные, правильно обозначать их буквами в сильных позициях, знать правило проверки звонких согласных на конце слова.</p> <p>-выделять ударные и безударные гласные. Делать проверку безударных гласных в корне.</p> <p>-Правильно употреблять мягкий знак в словах.</p>
<p>Лексико-грамматический строй речи.</p>	<p>-Расширение словаря по темам: «Летние каникулы», «Режим дня», «В гости к осени, зиме, весне», «На улицах города», «Семья», «Перелетные и зимующие птицы», «Живая и неживая природа в различные времена года», «Зимние развлечения и спорт», «Защитники Отечества», «Праздник наших мам», «Речевой этикет». Слова, близкие</p>	<p>-Активизировать усвоенный словарь через речевую практику. Употреблять в речи усвоенную терминологию</p> <p>-Уметь ставить вопрос к слову и по вопросу определять слова, обозначающие предметы, признаки, действия.</p> <p>-Различать одушевленные и неодушевленные существительные,</p>



	<p>и противоположные по смыслу (синонимы и антонимы). Подбор синонимов и антонимов.</p> <p>-Многозначные слова.</p> <p>Выявление значения в контексте. Лексическая сочетаемость слов.</p> <p>-Сопоставление слов-предметов, признаков, действий.</p> <p>Первоначальное понятие об имени существительном, прилагательном, глаголе, их грамматических признаках. Изменение существительных, прилагательных, глаголов по числам.</p> <p>-Общее понятие об однокоренных (родственных) словах.</p> <p>Подбор и расширение полей родственных слов.</p>	<p>употреблять прописную букву в именах собственных.</p> <p>-Подбирать слова, близкие и противоположные по смыслу, правильно употреблять многозначные слова, исправлять ошибки словоупотребления.</p> <p>Подбирать однокоренные слова различных частей речи.</p> <p>-Владеть практическими способами словообразования и словоизменения.</p>
<p>Работа над предложением и</p>	<p>-Языковой анализ предложений.</p>	<p>-Понимать роль предложения в</p>

<p>связной речью.</p>	<p>-Восстановление деформированных предложений.</p> <p>-Главные члены предложения.</p> <p>Распространенные и нераспространенные предложения.</p> <p>Установление связи слов в предложении по вопросам.</p> <p>-Предлоги. Составление предложно- падежных конструкций.</p> <p>Дифференциация предлогов.</p> <p>-Связь между предложениями в тексте. Деление текста на предложения. Общее понятие о тексте.</p> <p>Построение текста (начало, основная часть, заключение). Заголовок и тема текста.</p> <p>-Передача содержания текста по вопросам.</p> <p>Дополнение текста.</p> <p>Запись текста по сюжетной картинке,</p>	<p>общении. Определять количество слов в предложении на слух.</p> <p>Составлять предложения с заданным количеством слов.</p> <p>-Выделять логическое ударение в предложении. Выделять главные члены в предложении.</p> <p>Распространять предложения по моделям (с предлогами).</p> <p>Правильно употреблять предлоги.</p> <p>-Рассказывать о своей семье, погоде, времени года, на заданную тему.</p> <p>-Восстанавливать деформированный повествовательный текст. Составлять и записывать текст на заданную тему или личным наблюдениям.</p> <p>Передавать содержание текста, озаглавливать, устанавливать связь</p>
-----------------------	--	--

	серии картинок. Составление текста-повествования.	между частями текста.
Неречевые процессы.	-Развитие свойств внимания. -Закрепление временных и пространственных представлений. -Коррекция психомоторики. -Развитие наблюдательности к языковым явлениям. -Развитие мышления, всех видов памяти.	-Четко знать, определять и называть временные и пространственные представления. -Работать вдумчиво, сосредоточенно: уметь распределять внимание. Анализировать, сравнивать, обобщать. -Запоминать и передавать информацию.
Развитие общеучебных умений и навыков.	-Развитие учебно-организационных умений: составление плана деятельности, поэтапный контроль и оценка своих действий.	-Составлять план деятельности и придерживаться его в ходе выполнения работы. -Оценивать свои действия.

### 3 класс

Раздел работы.	Содержание планирования.	Ожидаемый результат (что должны знать и уметь обучающиеся).
Звуковая сторона речи.	-Звуки и буквы.	-Иметь обобщенные

<p>Фонематические процессы.</p>	<p>Обозначение мягкости согласных. Слоговой анализ, звуко-буквенный разбор.</p> <p>-Ударение. Ударные и безударные гласные в корне слова. Проверка безударных гласных.</p> <p>-Парные звонкие и глухие согласные в корне слова. Оглушение звонких согласных в корне слова.</p> <p>-Разделительный ь знак. Случаи обозначения гласными двух знаков после разделительного ь знака.</p>	<p>представления о звуковой стороне речи.</p> <p>-Производить звуко-буквенный и слоговой анализ слов.</p> <p>-Обозначать мягкость согласных на письме.</p> <p>-Дифференцировать согласные по звонкости-глухости.</p>
<p>Лексико-грамматический строй речи.</p>	<p>-Лексика в соответствии с темами по развитию речи. Усвоение программной терминологии. Лексическое значение слова. Синонимы. Антонимы.</p> <p>-Прямое и переносное значение слов. Состав</p>	<p>-Активизировать усвоенную лексику через речевую практику, использовать программную терминологию. Объяснять лексическое значение слов.</p> <p>-Подбирать синонимы, антонимы; родственные</p>

<p>слова. Корень слова. Однокоренные слова. Значимые части слова: приставка, суффикс. -Суффиксальный и приставочный способы образования слов. Приставки противоположного значения. Суффиксы уменьшительно- ласкательного значения. Суффиксы прилагательных. Дифференциация приставок и предлогов. -Развитие навыков словообразования на различном лексическом материале. -Род и число имен существительных и прилагательных. Согласование существительных с прилагательными . Время и число глагола. Род глаголов в</p>	<p>слова. Владеть способами словообразования. Образовывать новые слова с помощью суффиксов и приставок. Различать приставки и предлоги. -Знать способы проверки орфограмм в корне слова. Владеть способами словоизменения для проверки орфограмм. -Распознавать имена существительные и прилагательные, согласовывать существительные с прилагательными, изменять по родам и числам. Знать грамматические признаки глагола. -Уметь изменять глаголы по числам и временам. Согласовывать</p>
---	---

	прошедшем времени.	существительные с глаголами в числе.
Работа над предложением и связной речью.	<p>Словесный состав предложений.</p> <p>Интонационная законченность. Знаки препинания в конце предложения.</p> <p>Составление предложений из слов по вопросам, по картинке.</p> <p>-Распространение предложений.</p> <p>Определение границ предложений в тексте.</p> <p>-Грамматическое оформление предложений.</p> <p>Согласование слов в предложении. Работа над деформированными предложениями.</p> <p>Установление смысловых связей между предложениями в тексте.</p> <p>-Знакомство с понятием текст, его признаками-</p>	<p>Интонационно правильно произносить предложения. Выделять конец предложения соответствующими знаками препинания.</p> <p>-Составлять предложение из слов и по картине.</p> <p>-Восстанавливать деформированный текст. Устанавливать связь между словами в предложении.</p> <p>-Письменно передавать содержание небольшого текста по вопросам.</p> <p>Составлять связный рассказ на заданную тему или по личным наблюдениям ( с помощью педагога).</p>

	<p>СМЫСЛОВОЙ целостностью, законченностью. Заголовок и тема текста.  -Составление связного рассказа по предметной сюжетной картинке и серии картин.  -Передача содержания текста по вопросам.</p>	
Неречевые процессы.	Развитие словесно-логического и образного мышления. Развитие слуховой и зрительной памяти.	Устанавливать причинно-следственные связи, обосновывать, рассуждать и передавать усвоенную информацию.
Развитие общеучебных умений и навыков.	<p>-Развитие умения выделять существенное, главное в учебном материале, определять пути и средства достижения учебной цели.  -Развитие учебного диалога.  -Обучение работе в</p>	<p>-Владеть вербальными средствами общения в целях четкого восприятия, удержания и выполнения учебной задачи. Составлять алгоритм действий.  -Работать в группе, парах.  -Работать с образцами,</p>

	<p>группах, парах.</p> <p>-Применение инструкции (схемы) при подготовке развернутого ответа.</p> <p>-Развитие приемов самоконтроля и оценки деятельности своей и товарищей.</p>	<p>обращаться к учителю за разъяснением.</p> <p>Владеть приемами самоконтроля и оценки деятельности.</p>
--	---	--

#### 4 класс

Раздел работы.	Содержание планирования.	Ожидаемый результат (что должны знать и уметь обучающиеся).
<p>Звуковая сторона речи.</p> <p>Фонематические процессы.</p>	<p>-Гласные и согласные звуки и буквы.</p> <p>-Ударные и безударные гласные. Твердые и мягкие согласные звуки. Парные звонкие и глухие согласные. Роль мягкого и твердого знаков.</p> <p>-Слог. Перенос. Ударение.</p> <p>-Звуко- буквенный</p>	<p>-Систематизировать обобщенные представления о звуковой стороне речи. (задания и упражнения носят обобщающий характер).</p>



	анализ слов.	
Лесико-грамматический строй речи.	<p>Лексика в соответствии с темами по развитию речи, окружающему миру. Усвоение программной терминологии.</p> <p>-Работа с синонимами, антонимами, многозначными словами.</p> <p>-Переносное значение слов. Состав слова.</p> <p>-Имя существительное. Грамматические категории существительного: род, число, падеж. Падежные окончания имен существительных в ед. и мн. числе.</p> <p>-Имя прилагательное. Грамматические категории имен прилагательных: род, число. Согласование с</p>	<p>-Активизировать усвоенную лексику через речевую практику, активно использовать программную терминологию.</p> <p>-Подбирать антонимы, синонимы, многозначные слова, учитывать их лексическую сочетаемость.</p> <p>-Правильно использовать слова с переносным значением.</p> <p>-Владеть способами словообразования. Знать грамматические категории частей речи. Правильно изменять существительные, прилагательные, глаголы.</p>

	<p>существительным.</p> <p>-Глагол.</p> <p>Грамматические категории глагола: время, число, род в прошедшем времени.</p> <p>Согласование глагола с именем существительным.</p>	
<p>Работа над предложением и связной речью.</p>	<p>-Предложения по цели высказывания. Знаки препинания в конце предложений.</p> <p>Составление предложений различных типов.</p> <p>-Главные и второстепенные члены предложения.</p> <p>Распространение предложений.</p> <p>Определение границ предложений в тексте.</p> <p>Грамматическое оформление предложений. Роль окончания в предложении.</p>	<p>-Интонационно правильно произносить предложения, выделять главные и второстепенные члены.</p> <p>-Распознавать текст-описание, рассуждение, повествование.</p> <p>Определять тему и основную мысль текста, озаглавливать его.</p> <p>-Делить текст на части, устанавливать связь между частями текста, выделять ключевые слова. Составлять план текста. Пересказывать текст по плану:</p> <p>Писать изложение</p>

	<p>-Виды пересказов.</p> <p>Развитие диалогической речи в диалогах, инсценировках по прочитанным произведениям.</p> <p>Ознакомление с типами текстов: повествование, рассуждение, описание.</p> <p>Работа с планом текста.</p> <p>Ключевые слова текста.</p> <p>Изложение текста по опорным словам и плану. Изложение текста по частям.</p>	<p>текста по частям, по плану; составлять связный пересказ на близкую тему по плану.</p> <p>-Записывать рассказ по личным наблюдениям, заданной теме (с помощью педагога и предварительной подготовкой).</p>
<p>Неречевые процессы.</p>	<p>Развитие произвольности психических познавательных процессов, деятельности и поведения.</p> <p>-Развитие мышления, долговременной памяти.</p> <p>-Развитие познавательной активности, коммуникативных навыков.</p>	<p>-Произвольно управлять поведением и деятельностью.</p> <p>-Систематизировать информацию и воспроизводить ее.</p> <p>-Проявлять познавательные интересы.</p>

<p>Развитие общеучебных умений и навыков.</p>	<p>Перенос усвоенных умений и навыков на новый материал.</p> <p>-Развитие учебного диалога, различных форм организации совместной и индивидуальной работы.</p> <p>-Использование в работе компьютерных технологий. Развитие приемов самоконтроля и оценки деятельности.</p>	<p>-Самостоятельно составлять алгоритм действий.</p> <p>-Давать развернутый отчет о последовательности выполнения учебной работы.</p> <p>-Пользоваться компьютером, владеть приемами самоконтроля и оценки деятельности.</p>
---	---	--

### 5 класс

Раздел работы.	Содержание планирования.	Ожидаемый результат (что должны знать и уметь обучающиеся).
<p>Звуковая сторона речи. Фонематические процессы.</p>	<p>-Согласные твердые и мягкие. Обозначение мягкости согласных буквами ь, е, ё, и, ю, я.</p> <p>-Согласные звонкие и глухие. Оглушение звонких согласных перед глухими</p>	<p>Правильно произносить звуки, соотносить их с соответствующими буквами.</p> <p>Дифференцировать согласные звуки по твердости- мягкости, глухости- звонкости.</p>

	<p>согласными и на конце слов.</p> <p>-Гласные ударные и безударные. Алфавит.</p> <p>Звуко- буквенный анализ слов.</p>	<p>-Обозначать мягкость согласных на письме буквами ь, е, ё, ю, я.</p> <p>Проверять написание звонких и глухих согласных путем изменения формы слова.</p> <p>-Ставить ударение в словах, выделять ударные и безударные гласные, проверять написание безударных гласных путем изменения формы слова.</p> <p>-Ставить ударение в словах, выделять ударные и безударные гласные, проверять написание безударных гласных путем изменения формы слова или подбора родственных слов.</p> <p>Уметь располагать слова в алфавитном порядке, пользоваться словарем.</p>
Лексико -	-Усвоение программной	Активизировать

<p>грамматический строй речи.</p>	<p>терминологии.</p> <p>-Корень и однокоренные слова.</p> <p>Образование слов с помощью приставок и суффиксов. Приставка и предлог.</p> <p>-Лексическое значение имени существительного.</p> <p>Антонимы, синонимы, омонимы, фразеологизмы.</p> <p>Изменение имен существительных по числам и падежам.</p>	<p>усвоенную лексику через речевую практику.</p> <p>-Находить корень слова, образовывать однокоренные слова.</p> <p>Образовывать слова от данных корней с разными приставками и суффиксами. Различать приставку и предлог по их значению. Изменять окончание слов в соответствии с вопросами.</p> <p>-Находить имена существительные в предложении по вопросам. Объяснять лексическое значение слов.</p> <p>-Изменять имена существительные по числам и падежам.</p>
<p>Работа над предложением и связной речью.</p>	<p>Главные слова в предложении.</p> <p>Распространение предложений по вопросам .</p>	<p>Составлять и распространять предложения, ставить вопросы к словам в предложении, знаки</p>

	<p>-Грамматическое оформление предложения.</p> <p>Интонационная законченность.</p> <p>Распространение предложений однородными членами.</p> <p>-Работа с текстом различных видов. План текста. Заголовок, тема и главная мысль.</p> <p>-Последовательный, краткий и выборочный пересказы. Изложение текста. Построение связного высказывания.</p>	<p>препинания в конце предложений.</p> <p>-Соблюдать правильную интонацию в предложениях с однородными членами.</p> <p>Работать с планом текста, озаглавливать текст, выделять его тему и главную мысль. Владеть различными видами пересказов.</p> <p>-Писать изложение текста по плану. Писать небольшие творческие сочинения по заданной теме (близкой личным впечатлениям ребенка).</p>
<p>Неречевые процессы.</p>	<p>Развитие наблюдательности по отношению к языковым явлениям, способности к запоминанию, преимущественно словесного материала.</p> <p>Формирование психологических предпосылок к</p>	<p>-Систематизировать информацию и воспроизводить ее.</p> <p>Произвольно управлять поведением и деятельностью.</p> <p>-Проявлять познавательные интересы и творческие способности.</p>

	<p>овладению полноценными навыками учебной деятельности.</p> <p>-Развитие творческих способностей, познавательной активности, коммуникативных навыков.</p>	
<p>Развитие общеучебных умений и навыков.</p>	<p>Умение действовать в усложненных условиях, переносить усвоенные умения и навыки на новый материал.</p> <p>-Развитие учебного диалога. Применение инструкции (схемы) при подготовке развернутого ответа.</p> <p>Развитие приемов дифференцированного самоконтроля и оценки деятельности.</p> <p>-Использование компьютерных технологий.</p>	<p>-Действовать в новых условиях.</p> <p>-Самостоятельно составлять алгоритм действий. Подводить итоги работы.</p> <p>-Пользоваться компьютером. Владеть приемами самоконтроля и оценки деятельности.</p>



## 6 класс

Раздел работы.	Содержание планирования.	Ожидаемый результат (что должны знать и уметь обучающиеся).
<p>Звуковая сторона речи.</p> <p>Фонематические процессы.</p>	<p>Гласные и согласные звуки и буквы.</p> <p>-Согласные твердые и мягкие. Согласные звонкие и глухие.</p> <p>Оглушение звонких согласных в середине и на конце слов.</p> <p>-Гласные ударные и безударные. Алфавит.</p> <p>-Слова с разделительным мягким знаком. Звуко-буквенный анализ слов.</p>	<p>Правильно артикулировать и произносить звуки, соотносить их с соответствующими буквами.</p> <p>-Дифференцировать твердые и мягкие, глухие и звонкие согласные звуки.</p> <p>-Проверять написание звонких и глухих согласных путем изменения формы слова или подбора родственных слов.</p> <p>-Уметь располагать слова в алфавитном порядке, пользоваться словарем.</p>
<p>Лексико-грамматический строй речи.</p>	<p>Усвоение программной терминологии.</p> <p>-Однокоренные слова.</p>	<p>Активизировать усвоенную лексику через речевую практику.</p>

	<p>Корень, приставка, суффикс и окончание.</p> <p>Образование слов с помощью приставок и суффиксов.</p> <p>-Приставки и предлоги.</p> <p>-Лексическое значений частей речи. Синонимы, антонимы, многозначные слова.</p> <p>-Изменение имен существительных и прилагательных по числам и падежам.</p> <p>Согласование существительных и прилагательных в роде, числе, падеже.</p>	<p>-Находить однокоренные слова.</p> <p>Делать морфемный анализ слов.</p> <p>Образовывать новые слова с помощью приставок и суффиксов.</p> <p>-Дифференцировать приставки и предлоги.</p> <p>Объяснять лексическое значение слов.</p> <p>Согласовывать слова в предложении.</p>
<p>Работа над предложением и связной речью.</p>	<p>Словесный состав предложения.</p> <p>Распространение предложения однородными членами.</p> <p>-Конструирование сюжетных предложений.</p> <p>Использование</p>	<p>Грамматически правильно оформлять предложение, интонационно правильно произносить их.</p> <p>-Строить простое распространенное предложение, простое предложение с</p>

	<p>обращений в речи.</p> <p>-Виды пересказов.</p> <p>Развитие диалогической формы речи. Работа с текстами различных видов.</p> <p>-План текста. Заголовок, тема и главная мысль.</p> <p>Последовательный краткий и выборочный пересказы.</p> <p>Изложение текста по плану. Составление рассказов на заданную тему или по сюжетной картинке.</p>	<p>однородными членами; сложное предложение, предложение с обращениями.</p> <p>-Работать с планом текста, озаглавливать текст, выделять его тему и главную мысль.</p> <p>-Владеть различными видами пересказов. Писать изложение текста по плану. Писать творческие сочинения на заданную тему.</p>
<p>Неречевые процессы.</p>	<p>Развитие словесно-логического и образного мышления, долговременной памяти.</p> <p>-Развитие познавательной активности и коммуникативных навыков.</p>	<p>Устанавливать причинно-следственные связи, рассуждать и доказывать, запоминать и передавать усвоенную информацию.</p> <p>-Проявлять познавательные интересы и творческие способности.</p>

<p>Развитие общеучебных умений и навыков.</p>	<p>Умение действовать в усложненных условиях, переносить усвоенные умения и навыки на новый материал.</p> <p>-Развитие учебного диалога, различных форм организации совместной и индивидуальной работы.</p> <p>-Использование в работе компьютерных технологий, справочной литературы. Развитие приемов самоконтроля и оценки деятельности.</p>	<p>Действовать в новых условиях. Свободно владеть вербальными средствами общения. Составлять алгоритм действий.</p> <p>-Пользоваться компьютером, справочной литературой. Владеть приемами самоконтроля и оценки деятельности.</p>
---	---	--

## 7 класс

Раздел работы.	Содержание планирования.	Ожидаемый результат (что должны знать и уметь обучающиеся).
<p>Звуковая сторона в речи.</p> <p>Фонематические процессы.</p>	<p>Гласные звуки и буквы.</p> <p>Алфавит.</p> <p>-Согласные твердые и мягкие. Согласные</p>	<p>Правильно произносить звуки и характеризовать их по способу артикуляции.</p> <p>-Знать способы</p>

	<p>звонкие и глухие.</p> <p>-Гласные ударные и безударные. Звуко-буквенный анализ слов.</p>	<p>проверки написания согласных и безударных гласных в корне слова.</p> <p>-Производить звуко-буквенный анализ слов.</p> <p>Пользоваться словарем.</p>
<p>Лексико-грамматический строй речи.</p>	<p>Усвоение программной терминологии. Работа с синонимами, антонимами, многозначными словами. Переносное значение слов.</p> <p>-Части слова.</p> <p>Однокоренные слова.</p> <p>Образование слов с помощью суффиксов и приставок.</p> <p>-Сложные слова.</p> <p>Приставки и предлоги.</p> <p>-Грамматические категории имени существительного, имени прилагательного, глагола. Употребление в речи местоимений.</p>	<p>Активизировать усвоенную лексику через речевую практику.</p> <p>Подбирать синонимы, антонимы, многозначные слова, учитывать их лексическую сочетаемость.</p> <p>-Образовывать новые слова разными способами.</p> <p>Дифференцировать приставки и предлоги.</p> <p>-Правильно изменять существительные, прилагательные, глаголы.</p> <p>-Употреблять личные местоимения в нужной форме.</p>

<p>Работа над предложением и связной речью.</p>	<p>Интонационная и смысловая законченность предложения. Связь и порядок слов в предложении.</p> <p>-Распространение предложений второстепенными и однородными членами. Конструирование сложных предложений.</p> <p>-Использование обращений в речи. Последовательный, выборочный и краткий пересказы. Развитие диалогической формы речи. План текста. Заголовок, тема и главная мысль.</p> <p>-Изложение текста. Составление рассказов на заданную тему или по сюжетной картине.</p>	<p>Грамматически и интонационно правильно оформлять предложения в письменной и устной речи.</p> <p>-Конструировать предложения разных видов.</p> <p>-Работать с планом текста, озаглавливать текст, выделять его тему и главную мысль. Владеть различными видами пересказа.</p> <p>-Писать изложение текста. Писать творческие сочинения на заданную тему.</p>
<p>Неречевые процессы.</p>	<p>Развитие произвольности психических</p>	<p>Произвольно управлять поведением и деятельностью.</p>

	<p>познавательных процессов, деятельности, поведения.</p> <p>-Развитие абстрактного мышления, долговременной памяти.</p> <p>-Развитие познавательной активности, коммуникативных навыков.</p>	<p>-Систематизировать информацию и воспроизводить ее.</p> <p>-Проявлять познавательные интересы, использовать базовые коммуникативные умения и приемы общения.</p>
<p>Развитие общеучебных умений и навыков.</p>	<p>Планирование предстоящей работы.</p> <p>-Определение путей и средств достижения учебной цели. Умение работать в определенном темпе. Умение переносить усвоенные навыки на новый материал.</p> <p>-Использование в работе компьютерных технологий, справочной литературы.</p> <p>-Развитие приемов</p>	<p>Составлять план деятельности и придерживаться его в ходе выполнения работы.</p> <p>-Действовать в новых условиях. Пользоваться справочной литературой, компьютером. Владеть дифференцированными приемами самоконтроля и оценки деятельности.</p> <p>-Вести учебный диалог с учителем, владеть вербальными</p>

	самоконтроля и оценки результатов деятельности. Развитие учебного диалога.	средствами общения.
--	--	---------------------

## 8 класс

Раздел работы.	Содержание планирования.	Ожидаемый результат (что должны знать и уметь обучающиеся).
Звуковая сторона в речи.  Фонематические процессы.	Гласные звуки и буквы. Алфавит.  -Согласные твердые и мягкие. Согласные звонкие и глухие.  -Гласные ударные и безударные. Звуко-буквенный анализ слов.	Правильно произносить звуки и характеризовать их по способу артикуляции.  -Знать способы проверки написания согласных и безударных гласных в корне слова.  -Производить звуко-буквенный анализ слов. Пользоваться словарем.
Лексико-грамматический строй речи.	Усвоение программной терминологии. Работа с синонимами, антонимами, многозначными словами. Переносное значение слов.  -Части слова. Однокоренные слова. Образование слов с помощью суффиксов и приставок.  -Сложные слова.	Активизировать усвоенную лексику через речевую практику. Подбирать синонимы, антонимы, многозначные слова, учитывать их лексическую сочетаемость.  -Образовывать новые слова разными способами. Дифференцировать



	<p>Приставки и предлоги.</p> <p>-Грамматические категории имени существительного, имени прилагательного, глагола. Употребление в речи местоимений.</p>	<p>приставки и предлоги.</p> <p>-Правильно изменять существительные, прилагательные, глаголы.</p> <p>-Употреблять личные местоимения в нужной форме.</p>
<p>Работа над предложением и связной речью.</p>	<p>Интонационная и смысловая законченность предложения. Связь и порядок слов в предложении.</p> <p>-Распространение предложений второстепенными и однородными членами. Конструирование сложных предложений.</p> <p>-Использование обращений в речи. Последовательный, выборочный и краткий пересказы. Развитие диалогической формы речи. План текста. Заголовок, тема и главная мысль.</p> <p>-Изложение текста. Составление рассказов на заданную тему или по сюжетной картине.</p>	<p>Грамматически и интонационно правильно оформлять предложения в письменной и устной речи.</p> <p>-Конструировать предложения разных видов.</p> <p>-Работать с планом текста, озаглавливать текст, выделять его тему и главную мысль. Владеть различными видами пересказа.</p> <p>-Писать изложение текста.</p>
<p>Неречевые процессы.</p>	<p>Развитие произвольности</p>	<p>Произвольно управлять поведением и</p>

	<p>психических познавательных процессов, деятельности, поведения.</p> <p>-Развитие абстрактного мышления, долговременной памяти.</p> <p>-Развитие познавательной активности, коммуникативных навыков.</p>	<p>деятельностью.</p> <p>-Систематизировать информацию и воспроизводить ее.</p> <p>-Проявлять познавательные интересы, использовать базовые коммуникативные умения и приемы общения.</p>
<p>Развитие общеучебных умений и навыков.</p>	<p>Планирование предстоящей работы.</p> <p>-Определение путей и средств достижения учебной цели. Умение работать в определенном темпе. Умение переносить усвоенные навыки на новый материал.</p> <p>-Использование в работе компьютерных технологий, справочной литературы.</p> <p>-Развитие приемов самоконтроля и оценки результатов деятельности. Развитие учебного диалога.</p>	<p>Составлять план деятельности и придерживаться его в ходе выполнения работы.</p> <p>-Действовать в новых условиях. Пользоваться справочной литературой, компьютером. Владеть дифференцированными приемами самоконтроля и оценки деятельности.</p> <p>-Вести учебный диалог с учителем, владеть вербальными средствами общения.</p>

Раздел работы.	Содержание планирования.	Ожидаемый результат (что должны знать и уметь обучающиеся).
<p>Звуковая сторона в речи.</p> <p>Фонематические процессы.</p>	<p>Гласные звуки и буквы. Алфавит.</p> <p>-Согласные твердые и мягкие. Согласные звонкие и глухие.</p> <p>-Гласные ударные и безударные. Звуко-буквенный анализ слов.</p>	<p>Правильно произносить звуки и характеризовать их по способу артикуляции.</p> <p>-Знать способы проверки написания согласных и безударных гласных в корне слова.</p> <p>-Производить звуко-буквенный анализ слов. Пользоваться словарем.</p>
<p>Лексико-грамматический строй речи.</p>	<p>Усвоение программной терминологии. Работа с синонимами, антонимами, многозначными словами. Переносное значение слов.</p> <p>-Части слова. Однокоренные слова. Образование слов с помощью суффиксов и приставок.</p> <p>-Сложные слова. Приставки и предлоги.</p> <p>-Грамматические категории имени существительного, имени прилагательного, глагола. Употребление в речи местоимений.</p>	<p>Активизировать усвоенную лексику через речевую практику. Подбирать синонимы, антонимы, омонимы, многозначные слова, учитывать их лексическую сочетаемость.</p> <p>-Образовывать новые слова разными способами. Дифференцировать приставки и предлоги.</p> <p>-Правильно изменять существительные, прилагательные, глаголы.</p> <p>-Употреблять личные местоимения, наречия в</p>

		нужной форме.
Работа над предложением и связной речью.	<p>Интонационная и смысловая законченность предложения. Связь и порядок слов в предложении.</p> <p>-Распространение предложений второстепенными и однородными членами. Конструирование сложных предложений.</p> <p>-Использование обращений в речи. Последовательный, выборочный и краткий пересказы. Развитие диалогической формы речи. План текста. Заголовок, тема и главная мысль.</p> <p>-Изложение текста. Составление рассказов на заданную тему или по сюжетной картине.</p>	<p>Грамматически и интонационно правильно оформлять предложения в письменной и устной речи.</p> <p>-Конструировать предложения разных видов.</p> <p>-Работать с планом текста, озаглавливать текст, выделять его тему и главную мысль. Владеть различными видами пересказа.</p> <p>-Писать изложение текста. Писать творческие сочинения на заданную тему.</p>
Неречевые процессы.	<p>Развитие произвольности психических познавательных процессов, деятельности, поведения.</p> <p>-Развитие абстрактного мышления,</p>	<p>Произвольно управлять поведением и деятельностью.</p> <p>-Систематизировать информацию и воспроизводить ее.</p> <p>-Проявлять познавательные интересы, использовать</p>

	<p>долговременной памяти.</p> <p>-Развитие познавательной активности, коммуникативных навыков.</p>	<p>базовые коммуникативные умения и приемы общения.</p>
<p>Развитие общеучебных умений и навыков.</p>	<p>Планирование предстоящей работы.</p> <p>-Определение путей и средств достижения учебной цели. Умение работать в определенном темпе. Умение переносить усвоенные навыки на новый материал.</p> <p>-Использование в работе компьютерных технологий, справочной литературы.</p> <p>-Развитие приемов самоконтроля и оценки результатов деятельности. Развитие учебного диалога.</p>	<p>Составлять план деятельности и придерживаться его в ходе выполнения работы.</p> <p>-Действовать в новых условиях. Пользоваться справочной литературой, компьютером. Владеть дифференцированными приемами самоконтроля и оценки деятельности.</p> <p>-Вести учебный диалог с учителем, владеть вербальными средствами общения.</p>

## 10 класс

Раздел работы.	Содержание планирования.	Ожидаемый результат (что должны знать и уметь обучающиеся).
<p>Звуковая сторона в речи.</p> <p>Фонематические</p>	<p>Гласные звуки и буквы.</p> <p>Алфавит.</p> <p>-Согласные твердые и</p>	<p>Правильно произносить звуки и характеризовать их по способу</p>

<p>процессы.</p>	<p>мягкие. Согласные звонкие и глухие.</p> <p>-Гласные ударные и безударные. Звуко-буквенный анализ слов.</p>	<p>артикуляции.</p> <p>-Знать способы проверки написания согласных и безударных гласных в корне слова.</p> <p>-правильное написание непроверяемых безударных гласных.</p> <p>-Производить звуко-буквенный анализ слов. Пользоваться словарем.</p>
<p>Лексико-грамматический строй речи.</p>	<p>Усвоение программной терминологии. Работа с синонимами, антонимами, многозначными словами. Переносное значение слов.</p> <p>-Части слова. Однокоренные слова. Образование слов с помощью суффиксов и приставок.</p> <p>-Сложные слова. Приставки и предлоги.</p> <p>-Грамматические категории имени существительного, имени прилагательного, глагола. Употребление в речи местоимений.</p>	<p>Активизировать усвоенную лексику через речевую практику. Подбирать синонимы, антонимы, омонимы, многозначные слова, учитывать их лексическую сочетаемость.</p> <p>-Образовывать новые слова разными способами. Дифференцировать приставки и предлоги.</p> <p>-Правильно изменять существительные, прилагательные, глаголы.</p> <p>-Употреблять личные местоимения, наречия в нужной форме.</p>
<p>Работа над предложением и</p>	<p>Интонационная и смысловая</p>	<p>Грамматически и интонационно</p>

<p>связной речью.</p>	<p>законченность предложения. Связь и порядок слов в предложении.</p> <p>-Распространение предложений второстепенными и однородными членами. Конструирование сложных предложений.</p> <p>-Использование обращений в речи. Последовательный, выборочный и краткий пересказы. Развитие диалогической формы речи. План текста. Заголовок, тема и главная мысль.</p> <p>-Изложение текста. Составление рассказов на заданную тему или по сюжетной картине.</p>	<p>правильно оформлять предложения в письменной и устной речи.</p> <p>-Конструировать предложения разных видов. Выполнять синтаксический разбор предложения.</p> <p>-Работать с планом текста, озаглавливать текст, выделять его тему и главную мысль. Владеть различными видами пересказа.</p> <p>-Писать изложение текста. Писать творческие сочинения на заданную тему.</p>
<p>Неречевые процессы.</p>	<p>Развитие произвольности психических познавательных процессов, деятельности, поведения.</p> <p>-Развитие абстрактного мышления, долговременной памяти.</p> <p>-Развитие познавательной активности,</p>	<p>Произвольно управлять поведением и деятельностью.</p> <p>-Систематизировать информацию и воспроизводить ее.</p> <p>-Проявлять познавательные интересы, использовать базовые коммуникативные умения и приемы</p>

	коммуникативных навыков.	общения.
Развитие общеучебных умений и навыков.	<p>Планирование предстоящей работы.</p> <p>-Определение путей и средств достижения учебной цели. Умение работать в определенном темпе. Умение переносить усвоенные навыки на новый материал.</p> <p>-Использование в работе компьютерных технологий, справочной литературы.</p> <p>-Развитие приемов самоконтроля и оценки результатов деятельности. Развитие учебного диалога.</p>	<p>Составлять план деятельности и придерживаться его в ходе выполнения работы.</p> <p>-Действовать в новых условиях. Пользоваться справочной литературой, компьютером. Владеть дифференцированными приемами самоконтроля и оценки деятельности.</p> <p>-Вести учебный диалог с учителем, владеть вербальными средствами общения.</p>

## 11 класс

Раздел работы.	Содержание планирования.	Ожидаемый результат (что должны знать и уметь обучающиеся).
<p>Звуковая сторона в речи.</p> <p>Фонематические процессы.</p>	<p>Гласные звуки и буквы. Алфавит.</p> <p>-Согласные твердые и мягкие. Согласные звонкие и глухие.</p> <p>-Гласные ударные и безударные. Звуко-</p>	<p>Правильно произносить звуки и характеризовать их по способу артикуляции.</p> <p>-Знать способы проверки написания согласных и безударных</p>



	буквенный анализ слов.	гласных в корне слова. --правильное написание непроверяемых безударных гласных. -Производить звуко-буквенный анализ слов. Пользоваться словарем.
Лексико-грамматический строй речи.	Усвоение программной терминологии. Работа с синонимами, антонимами, многозначными словами. Переносное значение слов. -Части слова. Однокоренные слова. Образование слов с помощью суффиксов и приставок. -Сложные слова. Приставки и предлоги. -Грамматические категории имени существительного, имени прилагательного, глагола. Употребление в речи местоимений.	Активизировать усвоенную лексику через речевую практику. Подбирать синонимы, антонимы, омонимы, многозначные слова, учитывать их лексическую сочетаемость. -Образовывать новые слова разными способами. Обращение. Выделение обращений в предложении. Дифференцировать приставки и предлоги. -Правильно изменять существительные, прилагательные, глаголы. -Употреблять личные местоимения, наречия в нужной форме.
Работа над предложением и	Интонационная и смысловая законченность	Грамматически и интонационно правильно оформлять

<p>связной речью.</p>	<p>предложения. Связь и порядок слов в предложении.</p> <p>-Распространение предложений второстепенными и однородными членами. Конструирование сложных предложений.</p> <p>-Использование обращений в речи. Последовательный, выборочный и краткий пересказы. Развитие диалогической формы речи. План текста. Заголовок, тема и главная мысль.</p> <p>-Изложение текста. Составление рассказов на заданную тему или по сюжетной картине.</p>	<p>предложения в письменной и устной речи.</p> <p>-Конструировать предложения разных видов. Выполнять синтаксический разбор предложения.</p> <p>-Работать с планом текста, озаглавливать текст, выделять его тему и главную мысль. Владеть различными видами пересказа.</p> <p>-Писать изложение текста. Писать творческие сочинения на заданную тему.</p>
<p>Неречевые процессы.</p>	<p>Развитие произвольности психических познавательных процессов, деятельности, поведения.</p> <p>-Развитие абстрактного мышления, долговременной памяти.</p> <p>-Развитие познавательной активности, коммуникативных</p>	<p>Произвольно управлять поведением и деятельностью.</p> <p>-Систематизировать информацию и воспроизводить ее.</p> <p>-Проявлять познавательные интересы, использовать базовые коммуникативные умения и приемы общения.</p>

	навыков.	
Развитие общеучебных умений и навыков.	<p>Планирование предстоящей работы.</p> <p>-Определение путей и средств достижения учебной цели. Умение работать в определенном темпе. Умение переносить усвоенные навыки на новый материал.</p> <p>-Использование в работе компьютерных технологий, справочной литературы.</p> <p>-Развитие приемов самоконтроля и оценки результатов деятельности. Развитие учебного диалога.</p>	<p>Составлять план деятельности и придерживаться его в ходе выполнения работы.</p> <p>-Действовать в новых условиях. Пользоваться справочной литературой, компьютером. Владеть дифференцированными приемами самоконтроля и оценки деятельности.</p> <p>-Вести учебный диалог с учителем, владеть вербальными средствами общения.</p>

## 12 класс

Раздел работы.	Содержание планирования.	Ожидаемый результат (что должны знать и уметь обучающиеся).
<p>Звуковая сторона в речи.</p> <p>Фонематические процессы.</p>	<p>Гласные звуки и буквы. Алфавит.</p> <p>-Согласные твердые и мягкие. Согласные звонкие и глухие.</p> <p>-Гласные ударные и безударные. Звуко-буквенный анализ слов.</p>	<p>Правильно произносить звуки и характеризовать их по способу артикуляции.</p> <p>-Знать способы проверки написания согласных и безударных гласных в корне слова.</p>

		<p>--правильное написание непроверяемых безударных гласных.</p> <p>-Производить звуко-буквенный анализ слов. Пользоваться словарем.</p>
Лексико-грамматический строй речи.	<p>Усвоение программной терминологии. Работа с синонимами, антонимами, многозначными словами. Переносное значение слов.</p> <p>-Части слова. Однокоренные слова. Образование слов с помощью суффиксов и приставок.</p> <p>-Сложные слова. Приставки и предлоги.</p> <p>-Грамматические категории имени существительного, имени прилагательного, глагола. Употребление в речи местоимений.</p>	<p>Активизировать усвоенную лексику через речевую практику. Подбирать синонимы, антонимы, омонимы, многозначные слова, учитывать их лексическую сочетаемость.</p> <p>-Образовывать новые слова разными способами. Дифференцировать приставки и предлоги.</p> <p>-Правильно изменять существительные, прилагательные, глаголы.</p> <p>-Употреблять личные местоимения, наречия в нужной форме.</p>
Работа над предложением и связной речью.	<p>Интонационная и смысловая законченность предложения. Связь и порядок слов в предложении.</p>	<p>Грамматически и интонационно правильно оформлять предложения в письменной и устной речи.</p>

	<p>-Распространение предложений второстепенными и однородными членами. Конструирование сложных предложений.</p> <p>-Использование обращений в речи. Последовательный, выборочный и краткий пересказы. Развитие диалогической формы речи. План текста. Заголовок, тема и главная мысль.</p> <p>-Изложение текста. Составление рассказов на заданную тему или по сюжетной картине.</p>	<p>-Конструировать предложения разных видов. Выполнять синтаксический разбор предложения.</p> <p>-Работать с планом текста, озаглавливать текст, выделять его тему и главную мысль. Владеть различными видами пересказа.</p> <p>-Писать изложение текста. Писать творческие сочинения на заданную тему.</p>
--	--	---

## **Психокоррекционные занятия**

### **I. Развитие психомоторики и сенсорных процессов.**

#### **Пояснительная записка.**

Сенсомоторная сфера лежит в основе развития познавательных функций восприятия поступающей информации и накопления социоэмоционального опыта. Поэтому сенсомоторная сфера является важнейшим механизмом, с помощью которого человек входит в окружающую среду, взаимодействует с ней и становится частью ее.

Проблема сенсорного и психомоторного развития обучающихся с умственной отсталостью рассматривается как одна из существенных при решении задач социально-трудовой адаптации и формирования жизненной компетентности.

Развитие психомоторики и сенсорных процессов у обучающихся создает предпосылку для более полноценного участия их в овладении школьной программой и социальной адаптации в целом.

Данный курс предназначен для обучающихся начальных классов (первого дополнительного класса, I - IV классов). Этот период является сенситивным для развития функций эмоционально-волевой регуляции, самоконтроля, учебной мотивации, познавательной активности, коррекции отдельных психических процессов, координации движений и формирования элементарных сенсорных эталонов.

**Целью** программы является расширение психосоциальной и эмоциональной компетенции обучающихся через обогащение и развитие психомоторики и сенсорных процессов.

Достижение цели обеспечивается решением следующих задач:

1. Создание оптимальных условий для развития сенсомоторных процессов; обогащение сенсорного опыта с учетом индивидуальных психофизических особенностей обучающихся.
2. Совершенствование общей и ручной моторики.
3. Коррекция психических процессов (восприятия, внимания, памяти, мышления, воображения), обеспечивающих детям успешность всех компонентов учебно-познавательной деятельности.
4. Развитие личности обучающихся через двигательную, социоэмоциональную, познавательную и волевую сферы.

Структура содержания программы представлена четырьмя блоками:

- двигательная сфера;
- сенсорная сфера;
- коррекция психических процессов;
- социально-эмоциональное развитие.

#### **Принципы построения программы.**

- коррекционная направленность – предусматривает преодоление недостатков психофизического развития у обучающихся посредством

формирования новых способов познавательной деятельности, общения, поведения и эмоционального реагирования;

- индивидуально-дифференцированный подход – обеспечивает реализацию программы с учетом особенностей обучающихся в процессе коррекционно-развивающей работы;

- принцип комплексного подхода – способствует развитию сенсомоторных и познавательных процессов, эмоционально-волевой сферы и личности умственно отсталого школьника в целом;

- преемственность – обеспечивает взаимосвязь ранее полученных знаний и личного опыта обучающихся.

**Диагностика.** Для управления процессом усвоения программы и отслеживания результативности рекомендуются следующие диагностические средства исследования особенностей сенсомоторных процессов, а также развития познавательной и эмоциональной сфер у учащихся с интеллектуальной недостаточностью.

Для исследования **ручной моторики** и **общей моторики** рекомендуется использование диагностических методик Н.И. Озерецкого и М.О. Гуревича.

При исследовании **зрительного** и **слухового** восприятия используются следующие задания:

- подбор изображений по образцу и цвету;
- подбор по образцу геометрических фигур;
- узнавание реалистических изображений;
- узнавание контурных изображений;
- слуховое восприятие (различение ритмических последовательностей).

Для исследования **внимания** используются задания методики Мак-Керри.

Для исследования **памяти** используются тесты Т.В.Чередниковой и методика В. Истоминой.

Для изучения особенностей **самооценки** используется методика С.Я. Рубинштейн.

Программно-методический материал включает 4 блока:

- I. Двигательная сфера.
- II. Сенсорная сфера.
- III. Коррекция психических процессов.
- IV. Социально-эмоциональное развитие.

Каждый из блоков в свою очередь состоит из нескольких разделов.

### **Примерное содержание коррекционных занятий.**

#### **1 Блок.**

##### **Двигательная сфера.**

**1. Диагностика психомоторного развития.** Проводится по вышеуказанным методикам.

**2. Развитие умения ориентироваться в своем теле.**

**1<sup>1</sup> класс.** Тренировка названия частей тела.

**1 класс.** Закрепление названий частей тела: правая, левая нога (стопа, колено, бедро), правая, левая рука (кисть, локоть, плечо).

**2 класс.** Название частей тела: живот, спина, грудь, шея, голова, уши, глаза, нос, лоб, щеки, губы, подбородок, брови.

Закрепление названий пальцев рук (большой, указательный, средний, безымянный, мизинец).

**3 класс.** Обучение умению ориентироваться в схеме собственного тела и названий частей тела, используя термины (руки: правая, левая; грудь – впереди, спина – сзади и т.д.

**4 класс.** Закрепление умения ориентироваться в схеме собственного тела и других людей.

**3. Развитие умения ориентироваться в окружающем пространстве.**

**1<sup>1</sup> класс.** Обучение ориентироваться в классной комнате.

**1 класс.** Обучение ориентированию в помещениях школы.



**2класс.** Обучение ориентироваться в окружающем, используя пространственные характеристики: вверху, внизу, справа, слева, впереди, сзади.

**3класс.** Закрепление умения ориентироваться, используя пространственные характеристики. Обучение ориентировке по схемам своих движений.

**4 класс.** Совершенствование умения ориентироваться в пространстве, продолжение использования схем в процессе выполнения движений.

**4. Формирование навыков произвольности в движениях и их координации.**

**1<sup>1</sup> класс.** Обучение владению собственным телом, вращению частями тела (головой, плечами, кистями, предплечьями, руками и т.д.).

**2 класс.** Тренировка выполнения движений частями тела.

**3 класс.** Совершенствование разнообразных сочетаний одновременных движений рук, ног, туловища, кистей.

**4 класс.** Закрепление произвольных движений рук, ног, туловища, кистей.

Побуждение к созданию собственных произвольных движений.

**5. Овладение выразительными движениями и элементами расслабления.**

**1<sup>1</sup> класс.** Обучение выразительным движениям в различных этюдах и упражнениях (тепло, жарко, опасно и т.д.).

**1 класс.** Обучение элементам расслабления (имитация стряхивания воды с пальцев рук, «мятник»).

**2 класс.** Закрепление умения использовать выразительные движения при выполнении различных этюдов и упражнений на основе мимики и пантомимики.

**3 класс.** Совершенствование умения пользоваться навыками выразительности движений, осуществляя мимические и пантомимические движениями.

**4 класс.** Владение элементами расслабления.

Использование навыков выразительных движений.

**6. Развитие ручной моторики и зрительно-двигательной координации.**

**1<sup>1</sup> класс.** Укрепление кисти пальцев рук.

**1 класс.** Овладение зрительно–двигательной координацией, используя массаж рук, пальчиковую гимнастику, дидактические игры на развитие ручной моторики, пальчиковые игры со скороговорками и стихами. Формирование графических навыков (штриховка и раскрашивание по трафарету геометрических форм: круг, квадрат, треугольник, прямоугольник, овал и полуовал).

**2 класс.** Формирование и развитие ручной моторики, зрительно-двигательной координации, графических навыков.

**3 класс.** Совершенствование движения пальцев рук, зрительно-двигательной координации, согласованные действия двумя руками (рисование штрихом по контуру поочередно правой, левой (начинать с ведущей), обеими руками).

**4 класс.** Совершенствование умения и навыки ручной моторики, зрительно-двигательной координации и в графических действиях. Проявление самостоятельности в действиях по образцу, рисовании, обводке контуров обеими руками.

**2Блок.**

**Сенсорная сфера.**

**I. Развитие зрительного восприятия.**

**1. Восприятие формы, величины, цвета.**

**1<sup>1</sup> класс.** Обучение различению формы предмета при помощи зрительного восприятия и осязания.

**1 класс.** Узнавание и показ основных геометрических фигур и тел (круг, квадрат, прямоугольник, треугольник, овал, шар, куб). определение разницы по величине и цвету между предметами одной и той же формы.

Различение основных цветов (красный, желтый, зеленый, синий, белый, черный).

**2 класс.** Группировка предметов по форме, цвету и величине. Знать основные параметры величин (большой-маленький; высокий-низкий, толстый-тонкий).

Различение основных цветов и их оттенков.

**3 класс.** Обучение узнаванию в окружающих предметах формы знакомых геометрических фигур.

Раскладывание предметов разной длины, ширины, высоты в возрастающем или убывающем порядке.

Различение основных цветов и их оттенков. Подбор нужных цветов.

**4 класс.** Сравнение геометрических фигур по форме, цвету, величине. Определять «на глаз» величину предметов: длиннее – короче, выше – ниже, шире – уже образца или равные ему.

Различать основные цвета по светлоте.

## **2. Формирование целостного образа предмета.**

**1<sup>1</sup> класс.** Обучение целостному восприятию предмета и осознанию того, что внешний вид предмета может меняться, если на него смотришь спереди, сзади, сбоку, снизу или сверху.

**2 класс.** Обучение делению круга, квадрата, прямоугольника на 2 – 4 равные части. Сравнение целого и части. Целое больше части, часть меньше целого.

Сложение картинок-половинок и четвертинок.

**3 класс.** Обучение составлению из нескольких геометрических форм фигуры большого размера (из 2 – 4 треугольников один многоугольник, из маленьких 4-х угольников один квадрат).

**4 класс.** Обучение сюжетному конструированию, используя пазлы.

### **3. Ориентирование на листе бумаги.**

**1<sup>1</sup> класс.** Обучение ориентированию на листе бумаги: справа - слева, вверху – внизу, середина.

**1 класс.** Обучение навыкам ориентирования на листе бумаги: правый верхний угол – левый нижний.

**2 класс.** Закрепление навыков ориентирования на листе бумаги: правый верхний угол – левый нижний.

**3 класс.** Закрепление умения ориентироваться на листе бумаги (левее, правее, выше, ниже).

**4 класс.** Совершенствование умения ориентироваться на листе бумаги.

### **4. Формирование временных представлений.**

**1<sup>1</sup> класс.** Обучение последовательному названию времен года.

**1 класс.** Обучение последовательному названию времен года, суток: утро, день, вечер, ночь.

Обучение последовательному названию дней недели, текущего дня, предыдущего дня, последующего дня.

Обучение сравнению людей по возрасту: молодой, старый, моложе, старше.

**2 класс.** Закрепление последовательности времен года, дней недели частей суток.

Обучение определению времени по часам с точностью до одного часа.

**3 класс.** Название по порядку месяцев в году, определение времени по часам (время прошедшее, будущее). Ориентировка во времени (быстро, долго, часто, редко, давно).

**4 класс.** Совершенствование представлений о последовательности времен года, а дней недели, частей суток.

Определение времени по часам. Возраст людей. Последовательность событий.

### **II. Развитие слухового восприятия.**

**1<sup>1</sup> класс.** Различение простых неречевых звуков.

**1 класс.** Различение неречевых звуков (стук, звон, гудение, жужжание), шумы и их оттенки.

**2 класс.** Различение неречевых и речевых звуков. Обучение прислушиванию к речевым звукам, соотнесению их с предметами, обучение звукоподражанию.

**3 класс.** Обучение умению прислушиваться к окружающим звукам, воспринимать и различать их. Развивать умение действовать по звуковому сигналу.

**4 класс.** Обучение различению и воспроизведению звуков.

### **III. Формирование общей чувствительности.**

#### **1. Развитие тактильно - кинестетической, термической чувствительности.**

**1<sup>1</sup> класс.** Обучение тщательному мытью рук с мылом сухо вытирать их полотенцем. Трогать, ощупывать предметы только чистыми руками.

**1 класс.** Обучать приемам ощупывания, касания поверхностей предметов из дерева, ткани, бумаги, различая их в гладкости-шероховатости.

Упражнения в термическом чувстве: вода холодная, теплая, горячая.

**2 класс.** Продолжение выполнения упражнений в обследовании поверхностей различных предметов: гладкий, шероховатый, полированный, а также мягкий – жесткий.

Определение температуры в металлических кружках, наполненных водой различных температур. Знакомство с водным термометром.

**3 класс.** Обучение определению поверхности (стен, дверей, пола и др.); нахождение различия в деревянных, металлических, стеклянных пластмассовых поверхностях. Различение этих признаков в реальной обстановке.

Знать, что температуру можно измерять с помощью термометра.

**4 класс.** Совершенствование умения обследования различных предметов (из дерева, металла, пластмассы, тканей, стекла и др. материалов) с целью дифференциации их фактуры и температурных ощущений.

## **2. Воспитание барического чувства (чувства тяжести).**

**1<sup>1</sup> класс.** Обучение определению предметов по весу: легкий, тяжелый; с открытыми глазами.

**1 класс.** Обучение определению предметов по весу: легкий, тяжелый; с открытыми и закрытыми глазами.

**2 класс.** Выполнение упражнений в различении по весу трех деревянных дощечек, вес которых 24, 18, 12 гр. (разница между смежными величинами 6 гр.).

**3 класс.** Определение по весу предметов из дерева, стекла, металла.

**4 класс.** Совершенствование умения дифференцировать вес различных предметов.

## **3. Развитие чувства обоняния и вкуса.**

**1<sup>1</sup> класс.** Обучение различению по запаху аромат 2-3 цветов. Определение на вкус сладких и горьких продуктов.

**1 класс.** Выполнение упражнений в различении по запаху 3-4 видов приправ: гвоздика, укроп, чеснок, ванилин.

**2 класс.** Различение по запаху ароматов цветов.

Определение на вкус сладких, горьких, соленых продуктов.

**3 класс.** Узнавание и уточнение по запаху знакомых ароматов цветов, приправ, напитков. Упражнения в распознавании неприятных запахов (испорченные продукты: пригорелое, прокисшее молоко и т.д.).

Закрепление умения определять на вкус: сладкий - горький, кислый – соленый продукт.

**4 класс.** Самостоятельное распознавание ароматов цветов, приправ, напитков.

Определение на вкус: сладкий – горький, соленый – кислый.

### **3Блок.**

#### **Коррекция психических процессов.**

##### **1. Развитие свойств внимания.**

**1<sup>1</sup> класс.** Расширение объема внимания до 2 объектов.

Развитие устойчивости внимания при выполнении однообразной работы (до 4 минут).

**1 класс.** Расширение объема внимания до 2-3 объектов.

Развитие устойчивости внимания при выполнении однообразной работы (до 6 минут).

Развитие элементов произвольного внимания.

**2 класс.** Расширение объема внимания до 3-4 объектов.

Развитие устойчивости внимания при выполнении однообразной работы (до 7-8 минут).

Формирование элементов произвольного внимания.

Воспитание навыков самоконтроля.

**3 класс.** Расширение объема внимания до 4-6 объектов.

Развитие устойчивости внимания при выполнении однообразной работы (до 8-9 минут).

Отработка навыков произвольного внимания, воспитание навыков самоконтроля.

**4 класс.** Расширение объема внимания до 6-8 объектов.

Развитие устойчивости внимания при выполнении однообразной работы (до 10 минут).

Совершенствование навыков произвольного внимания и самоконтроля.

## **2. Развитие памяти. Способы запоминания.**

**1<sup>1</sup> класс.** Развитие произвольной памяти, накапливающей материал для последующего произвольного воспроизведения.

**1 класс.** Знакомство с наиболее целесообразными приемами заучивания и припоминания различного материала.

**2 класс.** Проведение работы по развитию произвольной памяти (слуховой, зрительной, двигательной).

Обучение различным приемам заучивания и припоминания материала.

**3 класс.** Развитие зрительной, слуховой, двигательной памяти.

Отработка приемов заучивания и припоминания различного материала.

**4 класс.** Выполнение упражнений на развитие сенсорной памяти.

Совершенствование приемов заучивания и припоминания различного материала.

### **3.Формирование процессов мышления.**

**1<sup>1</sup> класс.** Проведение работы по формированию понятийного аппарата. Обучение сравнению двух предметов, нахождению сходства и различия по 1,2 признакам.

**1 класс.** Обучение классифицированию по образцу и показу.

Развитие простейших обобщений.

Формирование понятийного аппарата.

**2 класс.** Сравнение предметов, установление сходства и различия по 2,3 признакам.

Обучение классифицированию предметов по словесной инструкции. Развитие умений делать элементы обобщения.

Обозначение группы предметов обобщающим словом.

**3 класс.** Обучение сравнению предметов, установление сходства и различия по 3-4 признакам.

Обучение классификации предметов по словесной инструкции.

Закрепление умений делать простые обобщения, использовать обобщающее слово.

**4 класс.** Выполнение упражнений на установление сходства и различия по 3-4 признакам. Классификация предметов и явлений.

Установление элементарных различий.

Обобщение на вербальном уровне.

## **4Блок.**

### **Социально-эмоциональное развитие.**

#### **Уверенность в себе.**

**1<sup>1</sup> класс.** Изучение характерных особенностей собственной внешности (цвет волос, глаз и т.д.).



**1 класс.** Осознание характерных особенностей собственной внешности и предпочтения в отношениях с товарищами.

**2 класс.** Знакомство с отличительными особенностями внешности других детей.

**3 класс.** Формирование положительного отношения к своей внешности. Поддержание адекватной самооценки.

**4 класс.** Воспитание толерантности по отношению к другим обучающимся независимо от внешних качеств, физических недостатков и т.д.

### **Чувства, желания, взгляды.**

**1<sup>1</sup> класс.** Знакомство с простыми эмоциями.

**1 класс.** Знакомство с разнообразным языком эмоций (радость, грусть, гнев, страх).

**2 класс.** Продолжение знакомства с эмоциональными состояниями человека.

**3 класс.** Обучение распознаванию по внешним признакам различные настроения, эмоциональные состояния друг друга и пониманию настроения другого человека.

**4 класс.** Обучение определению различного настроения и эмоциональных состояний друг друга по внешним признакам. Понимать настроение другого и принимать его позицию.

### **Социальные навыки.**

**1<sup>1</sup> класс.** Освоение основных правил этикета при обмене приветствиями при встрече и прощании.

**2 класс.** Ознакомление с социально значимыми качествами человека (правдивость, доброта, терпимость, сочувствие).

Отрицательные качества: лживость, жадность, трусость.

**3 класс.** Формирование понятий о некоторых причинах возникновения ссор.

Обучение простым способам выхода из конфликта.

**4 класс.** Развитие способностей самостоятельной регуляции межличностных конфликтов и предотвращение их крайнего проявления – драки.

**Основные требования к знаниям и умениям обучающихся,  
закончивших прохождение курса.**

**Двигательная сфера.**

Обучающиеся должны знать:

- название своего тела и других людей;
- расположение помещений в школе;
- 5 – 6 пальчиковых игр;
- 5 - 6 подвижных игр;
- несколько скороговорок, стихотворений.

Обучающиеся должны уметь:

- ориентироваться в схеме собственного тела и других людей;
- выполнять произвольные движения;
- составлять схемы своих передвижений; пользоваться элементами расслабления;
- обводить контуры, штриховать изображения обеими руками.

**Сенсорная сфера.**

Обучающиеся должны знать:

- различия предметов по форме, цвету, величине;
- целое меньше части, а часть больше целого;
- время по часам.

Обучающиеся должны уметь:

- группировать предметы по форме, цвету, величине, толщине;
- делить целое на 4 – 6 частей;
- ориентироваться в ближнем и дальнем пространстве;
- определять время по часам;
- сравнивать звуки по высоте, тембру и темпу.

**Формирование общей чувствительности.**

Обучающиеся должны знать:

- названия и свойства изученных предметов, групп предметов.

Обучающиеся должны уметь:

- различать предметы по весу, температуре, поверхности;
- распознавать по запаху и определять на вкус продукты питания.

### **Коррекция психических процессов.**

Обучающиеся должны уметь:

- удерживать внимание на 6 – 8 предметах;
- заниматься одним видом деятельности в течение 10 минут;
- использовать установку при запоминании материала;
- устанавливать самостоятельно сходства и различия в предметах;
- классифицировать предметы и явления, устанавливать между ними различия.

## **II. ПРОГРАММА СОЦИАЛЬНО-ПСИХОЛОГИЧЕСКОЙ АДАПТАЦИИ ОБУЧАЮЩИХСЯ V – XII КЛАССОВ.**

Экономические и социальные кризисные процессы, происходящие в современном обществе, отрицательно влияют на психологию людей, порождая тревожность и напряженность, озлобленность, жестокость.

Дети - наиболее ранимые члены общества. Они менее всего способны противостоять негативным влияниям окружающей среды. Процесс социальной адаптации у них проходит значительно сложнее. Часто наблюдаются случаи социальной дезадаптации подростков. Социальная дезадаптация значительно влияет на способность человека адекватно реагировать на различные жизненные ситуации, делает их более уязвимыми перед негативными влияниями окружающей среды. Риск развития поведения с нарушением моральных и правовых норм при социальной дезадаптации в подростковом возрасте выше, чем у взрослого.

Программа носит профилактический характер.

**Цель:** Оказание помощи подросткам в процессе адаптации к обществу.

### **Задачи:**

- познакомить подростков с нормами и правилами, регулирующими произвольность поведения человека;
- развить и обогатить навыки адекватного конструктивного общения;
- повысить уровень сформированности нравственных понятий;
- способствовать формированию положительного отношения к здоровому образу жизни и к окружающим людям.

Проблема социальной адаптации детей с ограниченными возможностями здоровья является очень важной и актуальной. Статья 9 Федерального Закона «О социальной защите инвалидов РФ» рассматривает социальную адаптацию как одну из целей реабилитации детей с ограниченными возможностями здоровья. Закон предполагает создание таких условий, при которых ребенок будет подготовлен к самостоятельной жизни.

Трудность заключается в том, что психика детей с ограниченными возможностями здоровья отличается от психики обычных детей. Нарушение мышления у данной категории учащихся не только определяет особенности их познавательной деятельности, но и оказывает влияние на развитие всей их личности. Они недостаточно хорошо понимают ситуацию, не умеют изменять свое поведение в зависимости от нее. У них снижено критическое отношение к себе и окружающим, поэтому очень велик шанс того, что данные учащиеся могут совершить противоправные действия или стать жертвами насилия.

**Формы проведения занятий** разнообразны: занятия с элементами тренинга, мини-лекции, практикумы, экскурсия, выполнение творческих работ (плакатов и компьютерных презентаций).

При проведении занятий предполагается применение методов арттерапии, сказкотерапии, метода творческого самовыражения, а также использование инсценировок и элементов аутотренинга.

#### **Ожидаемые результаты:**

- повышение социальной культуры подростка;
- повышение уровня сформированности нравственных понятий;
- овладение навыками бесконфликтного общения;
- повышение интереса к здоровому образу жизни;
- повышение осведомленности о мире профессий.

#### **Критерии оценки результатов:**

По окончании реализации данной программы учащиеся должны **знать:**

- основные права и обязанности подростков;
- некоторые статьи Конвенции о правах ребенка;
- некоторые статьи Гражданского и Уголовного Законодательства, касающиеся подростков;
- основные правила поведения в обществе;
- о вреде, наносимом организму подростка употреблением никотина, алкоголя, психотропных и наркотических средств.

По окончании реализации программы подростки должны **уметь:**

- определить, куда они могут обратиться за помощью;
- правильно строить свое поведение в соответствии с конкретной ситуацией;
- правильно анализировать собственные поступки и поступки окружающих;
- противостоять вредному влиянию;
- толерантно относиться к окружающим;
- быть готовым к выбору профессии в соответствии со своими способностями.

**Способы проверки ожидаемых результатов:** тестирование, анкетирование, метод наблюдения.

Начальная и итоговая диагностика проводится в форме анкетирования и тестирования. Рекомендуется использование следующих методик:

1. Методика определения уровня воспитанности М.И. Шиловой. Данная методика предполагает оценку уровня развития таких качеств личности подростка, как гуманность в отношении к окружающим, вежливость, духовность, трудолюбие, бережливость, честность, активность, любознательность и др. Путем сложения отдельных оценок можно вычислить общий уровень воспитанности каждого подростка. В результате повторного применения данной методики в конце реализации программы можно проверить, повысился ли уровень воспитанности учащихся.

2. Методика УСНП – «Уровень сформированности нравственных понятий» (авторская методика). При помощи этой методики можно определить степень осознанности понимания учащимися значения тех или иных нравственных понятий. Данная методика также предполагает повторное применение в конце курса.

3. Тест школьной тревожности Филлипса поможет установить факторы, влияющие на дезадаптацию подростка: переживание социального стресса, фрустрация потребности в достижении успеха, страх не соответствовать ожиданиям окружающих и другие.

4. Тест Фагерстрема «Степень никотиновой зависимости» позволит выявить учащихся, употребляющих табачные изделия и определить степень их никотиновой зависимости.

5. Анкета А.Л.Нелидова «Ты и алкоголь» поможет определить уровень знаний учащихся о вреде, наносимом организму употреблением алкоголя.

В процессе реализации программы могут использоваться и другие диагностические методики, в которых возникнет необходимость.

### **Условия для реализации программы.**

Для проведения занятий необходимо наличие классной комнаты, в которой должно быть следующее оборудование: столы, стулья, которые при необходимости можно расположить кругом и полукругом, доска.

Для реализации программы также понадобятся следующие материалы:

ватман, листы бумаги, краски, карандаши, ручки, фломастеры, кисточки, клей, демонстрационный материал, а также технические средства: компьютер, мультимедийный проектор, музыкальный центр, диски, кассеты с музыкой.

Для проведения некоторых занятий предполагается приглашение представителей различных организаций города: Комиссии по делам несовершеннолетних и защите их прав, Отдела социальной защиты населения, Наркологического диспансера, работников Телефона доверия и других.

Программа включает в себя восемь тем.

**Первая тема** программы называется «Я познаю мир ». Она включает в себя проведение коррекционно-развивающих занятий на развитие познавательных процессов: восприятия, внимания, памяти, мышления, воображения.

**Вторая тема** называется «Это должен знать каждый». Она включает в себя теоретические и практические занятия, направленные на повышение осведомленности учащихся в области прав и обязанностей подростков. Дети – наиболее ранимые члены общества, и их права порой грубо нарушаются. Практика показала, что не только умственно отсталые обучающиеся, но и учащиеся общеобразовательных школ не всегда имеют четкое представление о своих правах и обязанностях.

Данная тема включает в себя как теоретические, так и практические занятия. Подростки знакомятся со своими правами, изучают некоторые

статьи Конвенции о правах ребенка, а также получают сведения о том, в какие организации родного города они могут обратиться со своими проблемами (в Комиссию по делам несовершеннолетних и защите их прав, Управление образования, Наркодиспансер, в городской центр «Доверие»). На втором занятии учащиеся знакомятся со своими обязанностями, изучают отдельные статьи Гражданского и Уголовного Законодательства, касающиеся подростков. В процессе работы используются мини – лекции, демонстрация компьютерных презентаций, беседа с подростками.

На практических занятиях проверяется уровень усвоения обучающимися полученных знаний. Данное занятие проводится в форме тренинга. Обучающимся предлагается ответить на вопросы, выполнить практические задания, подобрать правильный вариант поведения в различных жизненных ситуациях. Критерием проверки успешности прохождения данной темы является то, насколько правильно учащиеся справляются с выполнением заданий.

**Третья тема** называется «Умей правильно общаться». Она направлена на профилактику и устранение нежелательных негативных тенденций в поведении детей, на развитие и обогащение навыков адекватного поведения. В рамках данной темы необходимо дать учащимся понять, что человек, живущий среди людей, должен усваивать опыт общественной жизни и общественных отношений и учиться эффективно взаимодействовать с другими членами общества. Данный процесс предполагает активное участие самого подростка в этом усвоении.

**Четвертая тема** называется «Я – Личность». Она посвящена осознанию обучающимися сильных и слабых сторон своего характера. В процессе занятий подростки рассматривают такие понятия, как «характер», «черты характера», получают представление о положительных и отрицательных чертах характера. Результаты исследований показали, что не только умственно отсталые обучающиеся, но и многие подростки



общеобразовательных школ не всегда правильно понимают смысл тех или иных понятий. Они не всегда могут правильно дифференцировать сходные понятия, подменяют одно понятие другим, например, путают силу и смелость, вежливость и доброту. Далеко не все подростки могут объяснить значение такой черты характера, как щедрость.

На теоретических занятиях производится изучение основных черт характера. Оно осуществляется с помощью выполнения различных заданий, в которых требуется найти синонимы и антонимы нравственного понятия, соотнести понятие с конкретной ситуацией, придумать пример, иллюстрирующий ту или иную черту характера.

На практических занятиях рекомендуется использование различных инсценировок, метода творческого самовыражения и сказкотерапии.

**Пятая тема** называется «Будь толерантен». Занятия данной темы направлены на развитие позиции ненасилия у подростков и воспитание толерантного отношения к окружающим. Тема жестокости и насилия является в наше время очень актуальной. Особенно актуальна она для тех лиц, которые слабо адаптированы к окружающей социальной среде. Предполагается, что в результате изучения данной темы учащиеся освоят качества толерантной личности, способной понимать других людей, контролировать свое поведение и эмоции. Проведение подобных занятий поможет подросткам научиться относиться с уважением к окружающим.

На теоретических занятиях данной темы обучающиеся ознакомятся с понятиями «жестокость», «насилие», «толерантность»; ознакомятся с видами насилия, а также научатся способам противостояния насилию. На практических занятиях, проводимых в форме тренинга, учащиеся отработают полученный материал на практике. На этих занятиях, как и на занятиях

других тем, предполагается использование инсценировок, сказкотерапии, а также различных тренинговых упражнений.

**Шестая тема** – «Нет!» - вредным привычкам». Она направлена на осознание учащимися вреда, наносимого употреблением никотина, алкоголя, психотропных и наркотических веществ. Широко известно, что в современной России сложилась стойкая тенденция интенсивного роста количества подростков с аддиктивным поведением. Задачей данного блока является сформировать у подростков отрицательное отношение к вредным привычкам. При проведении занятий данного блока также предполагается использование мини-лекций, викторины, компьютерных презентаций. По окончании темы планируется организация выставки плакатов, изготовленных учащимися. Формой подведение итогов является повторное проведение тестов Фагерстрема и А.Л.Нелидова.

**Седьмая тема** носит название «Убежать от стресса». Она посвящена охране психологического здоровья подростков. На теоретических занятиях планируется получение учащимися сведений о том, что входит в понятие «психологическое здоровье», а также обучение подростков приемам и методам его охраны. На практических занятиях планируется отработка полученных знаний на практике. Предполагается использование элементов аутотренинга в доступной для данной категории учащихся форме. Успешность усвоения учащимися навыков охраны психологического здоровья определяется при помощи повторного проведения теста Филиппа. При успешном усвоении материала уровень тревожности снизится.

**Восьмая тема** называется «Мир профессий». Данная тема предполагает знакомство обучающихся с азами профориентации. Очень важным условием успешной адаптации умственно отсталого подростка к обществу является приобретение профессии, которая даст ему средства к существованию. К сожалению, круг профессий, которыми может овладеть подросток с проблемами в интеллектуальном развитии, значительно сужен. С

другой стороны, в силу своих психологических особенностей, подросток не всегда может самостоятельно разобраться в своих предпочтениях и выбрать профессию по своим способностям.

## **РИТМИКА**

Данная программа разработана в соответствии с Федеральными государственными образовательными стандартами для обучающихся с умственной отсталостью.

### **Пояснительная записка**

Преподавание ритмики в МКОУ школа № 2 обусловлено необходимостью осуществления развития и возможной коррекции двигательной функции и недостатков психических процессов умственно отсталых детей средствами музыкально-ритмической деятельности.

Занятия ритмикой способствуют развитию моторики, ориентировке в пространстве, укреплению здоровья, формированию навыков здорового образа жизни обучающихся с умственной отсталостью (интеллектуальными нарушениями). Они учатся слушать музыку, выполнять под музыку разнообразные движения, танцевать, выполнять упражнения на простейших музыкальных инструментах.

На каждом уроке осуществляется работа по пяти направлениям:

«Упражнения на ориентировку в пространстве»;

«Ритмико-гимнастические упражнения» (общеразвивающие упражнения, упражнения на координацию движений, упражнения на расслабление мышц);

«Упражнения с детскими музыкальными инструментами»;

«Игры под музыку»;

«Танцевальные упражнения».

В зависимости от задач урока учитель отводит на каждое направление различное количество времени, имея в виду, что в начале и конце урока должны быть упражнения на снятие напряжения, расслабление, успокоение.

Содержание первого направления составляют упражнения, помогающие детям ориентироваться в пространстве.

Основное содержание второго направления составляют ритмико-гимнастические упражнения, способствующие выработке необходимых музыкально-двигательных навыков, включают задания на выработку координационных движений.

Основная цель данных упражнений — научить умственно отсталых детей согласовывать движения рук с движениями ног, туловища, головы.

Упражнения с детскими музыкальными инструментами применяются для развития у детей подвижности пальцев, умения ощущать напряжение и расслабление мышц, соблюдать ритмичность и координацию движений рук. Этот вид деятельности вызывает живой эмоциональный интерес у детей, расширяет их знания, развивает слуховое восприятие.

Игры под музыку учат детей создавать музыкально-двигательный образ. Обучению умственно отсталых детей танцам и пляскам способствует привитию навыков четкого и выразительного исполнения движений и элементов танца.

Разучивая танцы и пляски, учащиеся знакомятся с их названиями, а также с основными движениями этих танцев.

Исполнение танцев разных народов приобщает детей к народной культуре.

Движения под музыку дают возможность воспринимать и оценивать ее характер (веселая, грустная), развивают способность переживать содержание музыкального образа.

Движения под музыку оказывают коррекционное воздействие на физическое развитие, создают благоприятную основу для совершенствования таких психических функций, как мышление, память, внимание, восприятие.

Организуя начало музыки, ее ритмическая структура, динамическая окрашенность, темповые изменения вызывают постоянную концентрацию внимания, запоминание условий выполнения упражнений, быструю реакцию на смену музыкальных фраз.

Занятия ритмикой эффективны для воспитания положительных качеств личности. Выполняя упражнения на пространственные построения, разучивая парные танцы и пляски, двигаясь в хороводе, дети приобретают навыки организованных действий, дисциплинированности, учатся вежливо обращаться друг с другом.

Реализация данных направлений работы на занятиях по ритмике осуществляется такими средствами, как упражнения, музыкальные игры, игры со словом, танцевальные движения, образные этюды.

**Цель программы:** развитие двигательной активности ребенка в процессе восприятия музыки.

**Задачи:**

- Дать первоначальные представления о некоторых музыкальных терминах (ритм, темп, характер музыки).
- Знакомить с разнообразием движений, разучивать различные движения, танцы, музыкально-ритмические игры, упражнения.
- Развивать музыкально-двигательные навыки и умения, ориентировку в пространстве.
- Развивать интерес к двигательной активности и желание проявлять ее в свободной деятельности адекватно ситуации, умение через движение самостоятельно отражать свои впечатления от музыки.
- Формировать навыки здорового образа жизни.
- Способствовать воспитанию положительных личностных качества (коммуникативность, дружелюбие, дисциплинированность, коллективизм).
- Способствовать укреплению здоровья обучающихся.
- Осуществлять средствами музыкально-ритмической деятельности коррекцию познавательной, эмоционально-волевой, моторной, личностной сфер учащегося.

## **Ожидаемые результаты:**

- имеют представления о некоторых средствах музыкальной выразительности и характере музыки;
- умеют двигаться в соответствии с ритмом, темпом и характером музыки;
- могут через движение самостоятельно отражать свои впечатления от музыки;
- умеют организованно перестраиваться в соответствии с заданной инструкцией;
- различают основные характерные движения некоторых народных танцев;
- проявляют интерес и желание к двигательной активности.

### **1 класс (1 ч в неделю)**

#### **Упражнения на ориентировку в пространстве**

Правильное исходное положение. Ходьба и бег: с высоким подниманием колен, с отбрасыванием прямой ноги вперед и оттягиванием носка. Перестроение в круг из шеренги, цепочки. Ориентировка в направлении движений вперед, назад, направо, налево, в круг, из круга. Выполнение простых движений с предметами во время ходьбы.

#### **Ритмико-гимнастические упражнения**

*Общеразвивающие упражнения.* Наклоны, выпрямление и повороты головы, круговые движения плечами («паровозики»). Движения рук в разных направлениях без предметов и с предметами (флажки, ленты). Наклоны и повороты туловища вправо, влево (класть и поднимать предметы перед собой и сбоку). Приседания с опорой и без опоры, с предметами (обруч, палка, флажки, мяч). Сгибание и разгибание ноги в подъеме, отведение стопы

наружу и приведение ее внутрь, круговые движения стопой, выставление ноги на носок вперед и в стороны, вставание на полупальцы. Упражнения на выработку осанки.

· *Упражнения на координацию движений.* Перекрестное поднятие и опускание рук (правая рука вверх, левая вниз). Одновременные движения правой руки вверх, левой — в сторону; правой руки — вперед, левой — вверх. Выставление левой ноги вперед, правой руки — перед собой; правой ноги — в сторону, левой руки — в сторону и т. д. Изучение позиций рук: смена позиций рук отдельно каждой и обеими одновременно; провожать движение руки головой, взглядом. Отстукивание, прохлопывание, протопывание простых ритмических рисунков.

· *Упражнение на расслабление мышц.* Подняв руки в стороны и слегка наклонившись вперед, по сигналу учителя или акценту в музыке уронить руки вниз; быстрым, непрерывным движением предплечья свободно потрясти кистями (имитация отряхивания воды с пальцев); подняв плечи как можно выше, дать им свободно опуститься в нормальное положение. Свободное круговое движение рук. Перенесение тяжести тела с пяток на носки и обратно, с одной ноги на другую (маятник).

### **Упражнения с детскими музыкальными инструментами**

Движения кистей рук в разных направлениях. Поочередное и одновременное сжимание в кулак и разжимание пальцев рук с изменением темпа музыки. Противопоставление первого пальца остальным. Отведение и приведение пальцев одной руки и обеих. Выделение пальцев рук. Отстукивание простых ритмических рисунков на барабане и бубне.

### **Игры под музыку**

Выполнение ритмичных движений в соответствии с различным характером музыки, динамикой (громко, тихо), регистрами (высокий, низкий). Изменение направления и формы ходьбы, бега, поскоков, танцевальных движений в соответствии с изменениями в музыке (легкий, танцевальный бег

сменяется стремительным, спортивным; легкое, игривое подпрыгивание — тяжелым, комичным и т. д.). Выполнение имитационных упражнений и игр, построенных на конкретных подражательных образах, хорошо знакомых детям (повадки зверей, птиц, движение транспорта, деятельность человека), в соответствии с определенным эмоциональным и динамическим характером музыки. Передача притопами, хлопками и другими движениями резких акцентов в музыке. Музыкальные игры с предметами. Игры с речевым сопровождением.

### **Танцевальные упражнения»**

Знакомство с танцевальными движениями. Бодрый, спокойный, топающий шаг. Бег легкий, на полупальцах. Подпрыгивание на двух ногах. Прямой галоп. Маховые движения рук. Элементы русской пляски: простой хороводный шаг, шаг на всей ступне, подбоченившись двумя руками (для девочек — движение с платочком); притопы одной ногой и поочередно, выставление ноги с носка на пятку. Движения парами: бег, ходьба, кружение на месте. Хороводы в кругу, пляски с притопами, кружением, хлопками.

### **Основные требования к умениям учащихся.**

Учащиеся должны *уметь*:

- готовиться к занятиям, строиться в колонну по одному, находить свое место в строю и входить в зал организованно под музыку, приветствовать учителя, занимать правильное исходное положение (стоять прямо, не опускать голову, без лишнего напряжения в коленях и плечах, не сутулиться), равняться в шеренге, в колонне;
- ходить свободным естественным шагом, двигаться по залу в разных направлениях, не мешая друг другу;
- ходить и бегать по кругу с сохранением правильных дистанций, не сужая круг и не сходя с его линии;
- ритмично выполнять несложные движения руками и ногами;
- соотносить темп движений с темпом музыкального произведения;



- выполнять игровые и плясовые движения;
- выполнять задания после показа и по словесной инструкции учителя;
- начинать и заканчивать движения в соответствии со звучанием музыки.

## **2 класс (1 ч в неделю)**

### **Упражнения на ориентировку в пространстве**

Совершенствование навыков ходьбы и бега. Ходьба вдоль стен с четкими поворотами в углах зала. Построения в шеренгу, колонну, цепочку, круг, пары. Построение в колонну по два. Перестроение из колонны парами в колонну по одному. Построение круга из шеренги и из движения врассыпную. Выполнение во время ходьбы и бега несложных заданий с предметами: обегать их, собирать, передавать друг другу, перекладывать с места на место.

### **Ритмико-гимнастические упражнения**

· *Общеразвивающие упражнения.* Разведение рук в стороны, раскачивание их перед собой, круговые движения, упражнения с лентами. Наклоны и повороты головы вперед, назад, в стороны, круговые движения. Наклоны туловища, сгибая и не сгибая колени. Наклоны и повороты туловища в сочетании с движениями рук вверх, в стороны, на затылок, на пояс. Повороты туловища с передачей предмета (флажки, мячи). Опускание и поднятие предметов перед собой, сбоку без сгибания колен. Выставление правой и левой ноги поочередно вперед, назад, в стороны, в исходное положение. Резкое поднятие согнутых в колене ног, как при маршировке. Сгибание и разгибание ступни в положении стоя и сидя. Упражнения на выработку осанки.

· *Упражнения на координацию движений.* Движения правой руки вверх — вниз с одновременным движением левой руки от себя — к себе перед грудью (смена рук). Разнообразные перекрестные движения правой

ноги и левой руки, левой ноги и правой руки (отведение правой ноги в сторону и возвращение в исходное положение с одновременным сгибанием и разгибанием левой руки к плечу: высокое поднимание левой ноги, согнутой в колене, с одновременным подниманием и опусканием правой руки и т. д.). Упражнения выполняются ритмично, под музыку. Ускорение и замедление движений в соответствии с изменением темпа музыкального сопровождения. Выполнение движений в заданном темпе и после остановки музыки.

*Упражнения на расслабление мышц.* Свободное падение рук с исходного положения в стороны или перед собой. Раскачивание рук поочередно и вместе вперед, назад, вправо, влево в положении стоя и наклонившись вперед. Встряхивание кистью (отбрасывание воды с пальцев, имитация движения листьев во время ветра). Выбрасывание то левой, то правой ноги вперед (как при игре в футбол).

### **Упражнения с детскими музыкальными инструментами**

Круговые движения кистью (напряженное и свободное). Одновременное сгибание в кулак пальцев одной руки и разгибание другой в медленном темпе с постепенным ускорением. Противопоставление первого пальца остальным, противопоставление пальцев одной руки пальцам другой одновременно и поочередно.

Упражнения на детских музыкальных инструментах. Исполнение несложных ритмических рисунков на бубне и барабане.

### **Игры под музыку**

Выполнение движений в соответствии с разнообразным характером музыки, динамикой (громко, умеренно, тихо), регистрами (высокий, средний, низкий). Упражнения на самостоятельное различение темповых, динамических и мелодических изменений в музыке и выражение их в движении. Выразительное исполнение в свободных плясках знакомых движений. Выразительная и эмоциональная передача в движениях игровых образов. Самостоятельное создание музыкально-двигательного образа.

Музыкальные игры с предметами. Игры с речевым сопровождением.  
Прохлопывание ритмического рисунка.

### **Танцевальные упражнения»**

Повторение элементов танца по программе для 1 класса. Тихая, настороженная ходьба, высокий шаг, мягкий, пружинящий шаг. Неторопливый танцевальный бег, стремительный бег. Пскоки с ноги на ногу, легкие пскоки. Переменные притопы. Прыжки с выбрасыванием ноги вперед. Элементы русской пляски: шаг с притопом на месте и с продвижением, шаг с пскоками, переменный шаг; руки свободно висят вдоль корпуса, скрещены на груди; подбоченившись одной рукой, другая с платочком поднята в сторону, вверх, слегка согнута в локте (для девочек).

Движения парами: бег, ходьба с приседанием, кружение с продвижением.

Основные движения народных танцев.

### **Основные требования к умениям учащихся.**

Учащиеся должны *уметь*:

- принимать правильное исходное положение в соответствии с содержанием и особенностями музыки и движения;
- организованно строиться (быстро, точно);
- сохранять правильную дистанцию в колонне парами;
- самостоятельно определять нужное направление движения по словесной инструкции учителя, по звуковым и музыкальным сигналам;
- соблюдать темп движений, обращая внимание на музыку, выполнять общеразвивающие упражнения в определенном ритме и темпе;
- легко, естественно и непринужденно выполнять игровые и плясовые движения;

**3 класс (1 ч в неделю)**

### **Упражнения на ориентировку в пространстве**

Ходьба в соответствии с метрической пульсацией: чередование ходьбы с приседанием, со сгибанием коленей, на носках, широким и мелким шагом, на пятках, держа ровно спину. Построение в колонны по три. Перестроение из одного круга в два и концентрические круги путем отступления одной группы детей на шаг вперед, другой — на шаг назад. Перестроение из общего круга в кружочки по два, три, четыре человека и обратно в общий круг.

Выполнение движений с предметами, более сложных, чем в предыдущих классах.

### **Ритмико-гимнастические упражнения**

· *Общеразвивающие упражнения.* Наклоны, повороты и круговые движения головы. Движения рук в разных направлениях: отведение рук в стороны и скрещивание их перед собой с обхватом плеч; разведение рук в стороны с напряжением (растягивание резинки). Повороты туловища в сочетании с наклонами; повороты туловища вперед, в стороны с движениями рук. Неторопливое приседание с напряженным разведением коленей в сторону, медленное возвращение в исходное положение. Поднимание на носках и полуприседание. Круговые движения ступни. Приседание с одновременным выставлением ноги вперед в сторону. Перелезание через сцепленные руки, через палку. Упражнения на выработку осанки.

· *Упражнения на координацию движений.* Взмахом отвести правую ногу в сторону и поднять руки через стороны вверх, хлопнуть в ладоши, повернуть голову в сторону, противоположную взмаху ноги. Круговые движения левой ноги в сочетании с круговыми движениями правой руки. Упражнения на сложную координацию движений с предметами (флажками, мячами, обручами, скакалками). Одновременное отхлопывание и протопывание несложных ритмических рисунков в среднем и быстром темпе с музыкальным сопровождением (под барабан, бубен). Самостоятельное составление простых ритмических рисунков. Протопывание того, что учитель прохлопал, и наоборот.

· *Упражнения на расслабление мышц.* Выпрямление рук в суставах и напряжение всех мышц от плеча до кончиков пальцев; не опуская рук, ослабить напряжение, давая плечам, кистям, пальцам слегка пассивно согнуться (руки как бы ложатся на мягкую подушку). Поднять руки вверх, вытянуть весь корпус — стойка на полупальцах, быстрым движением согнуться и сесть на корточки (большие и маленькие). Перенесение тяжести тела с ноги на ногу, из стороны в сторону.

### **Упражнения с детскими музыкальными инструментами**

Сгибание и разгибание кистей рук, встряхивание, повороты, сжимание пальцев в кулак и разжимание. Упражнение для кистей рук с палочками.

Исполнение различных ритмов на знакомых музыкальных инструментах.

### **Игры под музыку**

Передача в движениях частей музыкального произведения, чередование музыкальных фраз. Передача в движении динамического нарастания в музыке, сильной доли такта. Самостоятельное ускорение и замедление темпа разнообразных движений. Действия с воображаемыми предметами. Подвижные игры с речевым сопровождением.

### **Танцевальные упражнения»**

Повторение элементов танца по программе 2 класса. Шаг на носках, шаг польки. Широкий, высокий бег. Сильные поскоки, боковой галоп. Элементы русской пляски: приставные шаги с приседанием, полуприседание с выставлением ноги на пятку, присядка и полуприсядка на месте и с продвижением. Движения парами: боковой галоп, поскоки. Основные движения народных танцев.

## **Основные требования к умениям учащихся**

Учащиеся должны *уметь*:

· рассчитывать на первый, второй, третий для последующего построения в три колонны, шеренги;

- соблюдать правильную дистанцию в колонне по три и в концентрических кругах;
- самостоятельно выполнять требуемые перемены направления и темпа движений, руководствуясь музыкой;
- передавать в игровых и плясовых движениях различные нюансы музыки: напевность, грациозность, энергичность, нежность, игривость и т. д.;
- передавать хлопками ритмический рисунок мелодии;
- повторять любой ритм, заданный учителем;
- задавать самим ритм одноклассникам и проверять правильность его исполнения (хлопками или притопами).

#### **4 класс (1 ч в неделю)**

##### **Упражнения на ориентировку в пространстве**

Перестроение из колонны по одному в колонну по четыре. Перестроение из нескольких колонн в несколько кругов, сужение и расширение их. Перестроение из простых и концентрических кругов в звездочки и карусели. Ходьба по центру зала, умение намечать диагональные линии из угла в угол. Сохранение правильной дистанции во всех видах построений . Упражнения с предметами, более сложные, чем в предыдущих классах.

##### **Ритмико-гимнастические упражнения**

· *Общеразвивающие упражнения.* Круговые движения головы, наклоны вперед, назад, в стороны. Выбрасывание рук вперед, в стороны, вверх из положения руки к плечам. Круговые движения плеч, замедленные, с постоянным ускорением, с резким изменением темпа движений. Плавные, резкие, быстрые, медленные движения кистей рук. Повороты туловища в положении стоя, сидя с передачей предметов. Круговые движения туловища с вытянутыми в стороны руками, за голову, на поясе. Всевозможные сочетания движений ног: выставление ног вперед, назад, в стороны, сгибание

в коленном суставе, круговые движения, ходьба на внутренних краях стоп. Упражнения на выработку осанки.

· *Упражнения на координацию движений.* Разнообразные сочетания одновременных движений рук, ног, туловища, кистей. Выполнение упражнений под музыку с постепенным ускорением, с резкой сменой темпа движений. Поочередные хлопки над головой, на груди, перед собой, справа, слева, на голени. Самостоятельное составление несложных ритмических рисунков в сочетании хлопков и притопов, с предметами (погремушками, бубном, барабаном).

· *Упражнение на расслабление мышц.* Прыжки на двух ногах одновременно с мягкими расслабленными коленями и корпусом, висящими руками и опущенной головой («петрушка»). С позиции приседания на корточки с опущенной головой и руками постепенное поднятие головы, корпуса, рук по сторонам (имитация распускающегося цветка).

То же движение в обратном направлении (имитация увядающего цветка).

### **Упражнения с детскими музыкальными инструментами**

Круговые движения кистью (пальцы сжаты в кулак). Противопоставление одного пальца остальным. Движения кистей и пальцев рук в разном темпе: медленном, среднем, быстром, с постепенным ускорением, с резким изменением темпа и плавности движений.

Упражнения в передаче на музыкальных инструментах основного ритма знакомой песни и определении по заданному ритму мелодии знакомой песни.

### **Игры под музыку**

Упражнения на самостоятельную передачу в движении ритмического рисунка, акцента, темповых и динамических изменений в музыке. Самостоятельная смена движения в соответствии с характером музыки. Упражнения на формирование умения начинать движения после вступления мелодии. Разучивание и придумывание новых вариантов игр, элементов танцевальных движений, их комбинирование. Составление несложных танцевальных композиций. Игры с речевым сопровождением.

## **Танцевальные упражнения»**

Исполнение элементов плясок и танцев, разученных в 3 классе. Упражнения на различение элементов народных танцев. Шаг вальса. Пружинящий бег. Пскоки с продвижением назад (спиной). Быстрые мелкие шаги на всей ступне и на полупальцах. Разучивание танцев.

### **Основные требования к умениям учащихся**

Учащиеся должны *уметь*:

- правильно и быстро находить нужный темп ходьбы, бега в соответствии с характером и построением музыкального отрывка;
  - отмечать в движении ритмический рисунок, акцент, слышать и самостоятельно менять движение в соответствии со сменой частей музыкальных фраз.
- Четко, организованно перестраиваться, быстро реагировать на приказ музыки, даже во время веселой, задорной пляски;
- различать основные характерные движения некоторых народных танцев.

### **1.2.3 Программа духовно-нравственного развития**

Программа духовно-нравственного развития обучающихся призвана направлять образовательный процесс на воспитание умственно отсталых обучающихся в духе любви к Родине, уважения к культурно-историческому наследию своего народа и своей страны, на формирование основ социально ответственного поведения.

Данная программа позволяет выстроить совокупную деятельность школы, которая реализуется в трех сферах: в процессе обучения (урочная деятельность) - во внеклассной работе (внеурочная деятельность) - и во внеучебных мероприятиях (внешкольная деятельность).

Программа реализуется школой в постоянном взаимодействии и тесном сотрудничестве с семьями обучающихся, с другими субъектами социализации – социальными партнерами школы:



- учреждениями дополнительного образования;
- учреждениями социальной защиты;
- учреждениями культуры;

**Целью программы** является социально-педагогическая поддержка и приобщение обучающихся к базовым национальным ценностям российского общества, общечеловеческим ценностям в контексте формирования у них нравственных чувств, нравственного сознания и поведения.

Общие задачи духовно-нравственного развития и воспитания, обучающихся на ступени начального общего образования определены на основе национального воспитательного идеала, приведенного в Концепции, а также с учетом «Требований к результатам освоения основной образовательной программы начального общего образования», установленных Стандартом:

***В области формирования личностной культуры -***

**Подготовительный (0) класс-IV классы:**

формирование мотивации универсальной нравственной компетенции — «становиться лучше», активности в учебно - игровой, предметно-продуктивной, социально ориентированной деятельности на основе нравственных установок и моральных норм;

формирование нравственных представлений о том, что такое «хорошо» и что такое «плохо», а также внутренней установки в сознании школьника поступать «хорошо»;

формирование в сознании школьников нравственного смысла учения;

формирование представлений о базовых национальных, этнических и духовных традициях;

формирование эстетических потребностей, ценностей и чувств; развитие трудолюбия, способности к преодолению трудностей, настойчивости в достижении результата.

### **V-IX классы:**

формирование способности школьника формулировать собственные нравственные обязательства, давать элементарную нравственную оценку своим и чужим поступкам;

формирование эстетических потребностей, ценностей и чувств;

формирование критичности к собственным намерениям, мыслям и поступкам;

формирование способности к самостоятельным поступкам и действиям, совершаемым на основе морального выбора, к принятию ответственности за их результаты.

### **X-XII классы:**

осуществление нравственного самоконтроля, требование от себя выполнения моральных норм;

формирование основ морали — осознанной обучающимся необходимости определённого поведения, обусловленного принятыми в обществе представлениями о добре и зле, должном и недопустимом;

осознание ответственности за результаты собственных действий и поступков.

В области формирования *социальной культуры-*

### **подготовительный (0) класс-IV классы:**

воспитание положительного отношения к своему национальному языку и культуре;

формирование патриотизма и чувства причастности к коллективным делам;

развитие навыков осуществления сотрудничества с педагогами, сверстниками, родителями, старшими детьми в решении общих проблем;

укрепление доверия к другим людям;

развитие доброжелательности и эмоциональной отзывчивости, понимания других людей и сопереживания им.

### **V-IX классы:**

пробуждение чувства патриотизма и веры в Россию, свой народ;  
формирование ценностного отношения к своему национальному языку и культуре;  
формирование чувств личной ответственности за свои дела и поступки;  
проявление интереса к общественным явлениям и событиям;  
формирование начальных представлений о народах России, их единстве и многообразии.

### **X-XII классы:**

формирование основ российской гражданской идентичности – усвоенного, осознанно-го и принимаемого самим обучающимся образа себя как гражданина России;  
формирование осознанного и уважительного отношения к традиционным российским религиям и религиозным организациям, к вере и религиозным убеждениям;  
формирование основ культуры межэтнического общения, уважения к языку, культурным, религиозным традициям, истории и образу жизни представителей народов России;  
воспитание уважительного отношения к законам страны, направленности на его выполнение, на соблюдение правопорядка в обществе.  
В области формирования *семейной культуры* –

### **Подготовительный (0) класс-IV классы:**

формирование уважительного отношения к родителям, осознанного, заботливого отношения к старшим и младшим;  
формирование положительного отношения к семейным традициям и устоям.

### **V-IX классы:**

формирование представления о семейных ценностях, гендерных семейных ролях и уважения к ним;

активное участие в сохранении и укреплении положительных семейных традиций.

### **Х-ХII классы:**

формирование отношения к семье как основе российского общества;  
знакомство обучающихся с культурно-историческими и этническими традициями российской семьи;

ориентирование семьи на духовно-нравственное воспитание детей, укрепление авторитета семьи.

***Ценностные установки духовно-нравственного развития и воспитания учащихся начальной школы согласуются с традиционными источниками нравственности:***

- патриотизм (любовь к России, к своему народу, к своей малой родине, служение Отечеству);

- социальная солидарность (свобода личная и национальная; доверие к людям, институтам государства и гражданского общества; справедливость, милосердие, честь, достоинство);

- гражданственность (правовое государство, гражданское общество, долг перед Отечеством, старшим поколением и семьей, закон и правопорядок, межэтнический мир, свобода совести и вероисповедания);

- семья (любовь и верность, здоровье, достаток, почитание родителей, забота о старших и младших, забота о продолжении рода);

- труд и творчество (творчество и созидание, целеустремленность и настойчивость, трудолюбие, бережливость);

- наука (познание, истина, научная картина мира, экологическое сознание);

- традиционные российские религии (культурологические представления о религиозных идеалах);

- искусство и литература (красота, гармония, духовный мир человека, нравственный выбор, смысл жизни, эстетическое развитие);

- природа (жизнь, родная земля, заповедная природа, планета Земля);

- человечество (мир во всем мире, многообразие культур и народов, прогресс человечества, международное сотрудничество).

**Основные направления духовно-нравственного развития  
обучающихся с умственной отсталостью  
(интеллектуальными нарушениями)**

Для решения поставленных данной Программой задач определены приоритетные направления:

**Подготовительный (0) класс-IV классы:**

	<i>Направления</i>	<i>Базовые нравственные ценности</i>
1	Воспитание гражданственности, патриотизма, уважения к правам, свободам и обязанностям человека.	Любовь к России, своему народу, своему краю; служение Отечеству; правовое государство; гражданское общество; закон и правопорядок; поликультурный мир; свобода личная и национальная; доверие к людям, институтам государства и гражданского общества.
2	Воспитание нравственных чувств, этического сознания и духовно-нравственного поведения.	Различие хороших и плохих поступков; представления о правилах поведения дома, на улице, на природе, общественных местах, в школе; уважительное отношение к родителям, старшим, доброжелательное отношение к сверстникам и младшим; бережное и гуманное отношение к живому; знание правил этики, культуры речи.
3	Воспитание трудолюбия, творческого отношения к учению, труду, жизни.	Первоначальные представления о нравственных основах учёбы, ведущей роли образования, труда в жизни человека и общества;

		уважение к труду и творчеству близких, товарищей по классу и школе; первоначальные навыки коллективной работы, в том числе при выполнении коллективных заданий, общественно-полезной деятельности; соблюдение порядка на рабочем месте.
4	Воспитание ценностного отношения к прекрасному, формирование представлений об эстетических идеалах и ценностях (эстетическое воспитание).	Различение красивого и некрасивого, прекрасного и безобразного; формирование элементарных представлений о красоте; формирование умения видеть красоту природы и человека; интерес к продуктам художественного творчества; представления и положительное отношение к аккуратности и опрятности; представления и отрицательное отношение к некрасивым поступкам и неряшливости.
5	Воспитание ценностного отношения к природе, окружающей среде (экологическое воспитание).	бережное отношение к живым организмам, способность сочувствовать природе и её обитателям;

#### V-IX классы:

	<i>Направления</i>	<i>Базовые нравственные ценности</i>
1	Воспитание гражданственности, патриотизма, уважения к	Представления о символах государства — флаге, Гербе России, о флаге и гербе субъекта Российской Федерации, в

	правам, свободам и обязанностям человека.	<p>котором находится Организация;</p> <p>интерес к общественным явлениям, понимание активной роли человека в обществе;</p> <p>уважительное отношение к русскому языку как государственному;</p> <p>начальные представления о народах России, о единстве народов нашей страны.</p>
2	Воспитание нравственных чувств, этического сознания и духовно-нравственного поведения.	<p>представления о правилах этики, культуре речи</p> <p>представления о возможном негативном влиянии на морально-психологическое состояние человека компьютерных игр, кино, телевизионных передач, рекламы;</p> <p>отрицательное отношение к аморальным поступкам, грубости, оскорбительным словам и действиям, в том числе в содержании художественных фильмов и телевизионных передач.</p>
3	Воспитание трудолюбия, творческого отношения к учению, труду, жизни.	<p>элементарные представления об основных профессиях; уважение к труду и творчеству старших и младших товарищей, сверстников; проявление дисциплинированности, последовательности и настойчивости в выполнении учебных и учебно-трудовых заданий; бережное отношение к результатам своего труда, труда других</p>

		людей, к школьному имуществу, учебникам, личным вещам; организация рабочего места в соответствии с предстоящим видом деятельности; отрицательное отношение к лени и небрежности в труде и учёбе, небрежливому отношению к результатам труда людей.
4	Воспитание ценностного отношения к прекрасному, формирование представлений об эстетических идеалах и ценностях (эстетическое воспитание).	формирование элементарных представлений о душевной и физической красоте человека; формирование умения видеть красоту природы, труда и творчества; развитие стремления создавать прекрасное (делать «красиво»); закрепление интереса к чтению, произведениям искусства, детским спектаклям, концертам, выставкам, музыке; стремление к опрятному внешнему виду; отрицательное отношение к некрасивым поступкам и неряшливости..
5	Воспитание ценностного отношения к природе, окружающей среде (экологическое воспитание).	родная земля; заповедная природа; планета Земля; экологическое сознание; элементарные представления об окружающем мире в совокупности его природных и социальных компонентов.



### X-XII классы:

	<i>Направления</i>	<i>Базовые нравственные ценности</i>
1	<p>Воспитание гражданственности, патриотизма, уважения к правам, свободам и обязанностям человека.</p>	<p>элементарные представления о политическом устройстве Российского государства, его институтах, их роли в жизни общества, о его важнейших законах;</p> <p>элементарные представления об институтах гражданского общества, о возможностях участия граждан в общественном управлении;</p> <p>элементарные представления о правах и обязанностях гражданина России.</p>
2	<p>Воспитание нравственных чувств, этического сознания и духовно-нравственного поведения.</p>	<p>первоначальные представления о базовых национальных российских ценностях;</p> <p>элементарные представления о роли традиционных религий в развитии Российского государства, в истории и культуре нашей страны;</p> <p>применение усвоенных этических норм и правил в повседневном общении; взаимодействии со сверстниками и взрослыми.</p>
3	<p>Воспитание трудолюбия, творческого отношения к учению, труду, жизни.</p>	<p>элементарные представления о роли знаний, науки, современного производства в жизни человека и общества;</p> <p>представления о нравственных основах</p>

		учёбы, ведущей роли образования, труда и значении трудовой деятельности в жизни человека и общества.
4	Воспитание ценностного отношения к прекрасному, формирование представлений об эстетических идеалах и ценностях (эстетическое воспитание).	формирование элементарных представлений о душевной и физической красоте человека; формирование эстетических идеалов, чувства прекрасного; формирование интереса к занятиям художественным творчеством.
5	Воспитание ценностного отношения к природе, окружающей среде (экологическое воспитание).	родная земля; заповедная природа; планета Земля; экологическое сознание. освоение доступных способов изучения природы и общества (наблюдение, запись, измерение, опыт, сравнение, классификация и др.); развитие навыков устанавливать и выявлять причинно-следственные связи в окружающем мире.

**Условия реализации основных направлений  
духовно-нравственного развития обучающихся с умственной  
отсталостью (интеллектуальными нарушениями)**

Реализация программы предполагает создание социально открытого пространства, в котором данные ценности будут реализовываться в практической жизнедеятельности:

- в содержании и построении уроков;

- в способах организации совместной деятельности взрослых и детей в учебной и внеучебной деятельности, в характере общения и сотрудничества взрослого и ребенка;

- в опыте организации индивидуальной, групповой, коллективной деятельности учеников;

- в специальных событиях, спроектированных с учетом определенной ценности и смысла;

- в личном примере ученикам.

***Социально открытое пространство нравственного уклада жизни обучающихся осуществляется на основе следующих принципов:***

*Принцип ориентации на идеал.*

Идеалы служат основными ориентирами человеческой жизни, духовно-нравственного и социального развития личности. Воспитательные идеалы поддерживают единство уклада школьной жизни, обеспечивают возможность согласования деятельности различных субъектов воспитания и социализации.

*Принцип следования нравственному примеру.*

Пример как метод воспитания позволяет расширить нравственный опыт ребёнка, пробудить в нём нравственную рефлексию, обеспечить возможность выбора при построении собственной системы ценностных отношений, продемонстрировать ребёнку реальную возможность следования идеалу в жизни. На начальной ступени таким примером является нравственный пример педагога – нравственность учителя, моральные нормы, которыми он руководствуется в своей профессиональной деятельности и жизни, его отношение к своему педагогическому труду, к ученикам, коллегам

*Принцип диалогического общения.*

В формировании ценностных отношений большую роль играет диалогическое общение младшего школьника со сверстниками, родителями (законными представителями), учителем и другими значимыми взрослыми.

*Принцип полисубъектности воспитания.*

В современных условиях процесс развития и воспитания личности имеет полисубъектный характер. школьник включён в различные виды социальной, информационной, коммуникативной активности, в содержании которых присутствуют разные, нередко противоречивые ценности и мировоззренческие установки. Целесообразные партнерские отношения с другими субъектами социализации: семьей, общественными организациями, учреждениями дополнительного образования, культуры и спорта, СМИ дают возможность согласовать цели, задачи и ценности программы духовно-нравственного развития и воспитания обучающихся на ступени начального общего образования.

*Принцип индивидуально-личностного развития.*

Для успешной социализации и самоопределения личности школьника необходима педагогическая поддержка, развития способностей, таланта каждого ребенка.

*Принцип интегративности.*

Интеграция духовно-нравственного развития и воспитания в основные виды деятельности обучающихся: урочную, внеурочную, внешкольную и общественно полезную.

*Принцип социальной востребованности воспитания.*

Соединение духовно-нравственного развития и воспитания с жизнью, реальными социальными проблемами позволяет преодолевать изоляцию детства, обеспечивают полноценное социальное созревание младших школьников.

Программа реализуется в рамках урочной, внеурочной, внешкольной деятельности, социальных и культурных практик.

Создание среды школьного пространства

В школе организованы подпространства, позволяющие учащимся:

- изучать символы российской государственности и символы родного края (экскурсии в музей, использование на уроках и во внеурочное время фонда музея); муниципальные и школьные праздники (совместные с

родителями и учреждениями культуры и дополнительного образования); историю, культурные традиции, достижения учащихся и педагогов школы (традиционные праздники, которые являются традиционными для всего города); связи школы с социальными партнерами;

- традиции школы.

*Календарь традиционных школьных дел и праздников*

Время проведения	Тема мероприятия
Сентябрь	1 сентября – День знаний; Спортивный праздник
Октябрь	Общешкольный концерт ко дню Учителя Праздник осени.
Ноябрь	День народного единства; День матери
Декабрь	Новогодний праздник.
Январь	Конкурс «Твоя безопасность»
Февраль	День Защитника Отечества.
Март	Праздник мам.
Апрель	День Здоровья Акция «Чистый двор», неделя детской книги
Май	День Победы, праздник «Последний звонок»

- осваивать культуру общения и взаимодействия с другими учащимися и педагогами; ценности здорового образа жизни (информационные стенды: «Безопасность дорожного движения», «Пожарной безопасности», «По противодействию терроризму»), использование спортзала для организации игр на переменах или после уроков; спортивная площадка;

- демонстрировать опыт нравственных отношений в урочной и внеурочной деятельности.

- в рамках духовно-нравственного воспитания и развития в соответствии с требованиями ФГОС и Концепции организуется внеурочная деятельность.

***Виды деятельности и формы занятий с обучающимися по основным направлениям духовно-нравственного воспитания и развития.***

1. Воспитание гражданственности, патриотизма, уважения к правам, свободам и обязанностям человека:

Основное содержание	Виды деятельности	Формы организации занятий
<p>Элементарные представления о политическом устройстве Российского государства, его институтах, их роли в жизни общества, о его важнейших законах; представления о символах государства — флаге, Гербе России, о флаге и гербе Челябинска;</p>	<p>Получение первоначальных представлений о Конституции Российской Федерации, ознакомление с государственной символикой — Гербом, Флагом Российской Федерации, гербом г.Павлово.</p>	<p>Изучение плакатов, картинок, в процессе бесед, чтения книг, изучения предметов, предусмотренных учебным планом.</p>
<p>Элементарные представления об институтах гражданского общества, о возможностях участия граждан в общественном управлении; элементарные</p>	<p>Знакомство с деятельностью общественных организаций и патриотической и гражданской направленности.</p>	<p>В процессе активного участия в социальных проектах и мероприятиях.</p>

<p>представления о правах и обязанностях гражданина России;</p> <p>интерес к общественным явлениям, понимание активной роли человека в обществе;</p> <p>стремление активно участвовать в делах класса, школы, семьи, своего города;</p>		
<p>Начальные представления о народах России, об их общей исторической судьбе, о единстве народов нашей страны;</p>	<p>Знакомство с историей и культурой родного края, народным творчеством, фольклором, особенностями быта народов России.</p>	<p>В процессе бесед, сюжетно-ролевых игр, просмотра кинофильмов, творческих конкурсов, фестивалей, праздников, экскурсий, путешествий, изучения вариативных учебных дисциплин.</p>
<p>Элементарные представления о национальных героях и важнейших событиях истории России и её народов;</p>	<p>Знакомство с героическими страницами истории России, жизнью замечательных людей, явивших примеры гражданского служения,</p>	<p>В процессе бесед, экскурсий, просмотра кинофильмов, путешествий по историческим и памятным местам, сюжетно-ролевых игр гражданского и историко —</p>

	исполнения патриотического долга, обязанностями гражданина.	с	патриотического содержания
Интерес к государственным праздникам и важнейшим событиям в жизни России, субъекта Российской Федерации, края (населённого пункта), в котором находится образовательное учреждение;	Знакомство важнейшими событиями истории нашей страны, содержанием государственных праздников.	с в и	В процессе бесед, проведения классных часов, просмотра учебных фильмов, участия в подготовке и проведении мероприятий, посвящённых государственным праздникам.
Любовь к школе, своему городу, народу, России;	Участие во встречах и беседах с выпускниками своей школы.		
Уважение к защитникам Родины	Участие в просмотре учебных фильмов, отрывков из художественных фильмов; проведении бесед о подвигах Российской армии, защитниках Отечества; подготовке и проведении игр военно-патриотического содержания, конкурсов и спортивных соревнований, сюжетно-ролевых игр на местности, встреч с ветеранами ВОВ и труда, военнослужащими.		

2. Воспитание нравственных чувств, этического сознания и духовно-нравственного поведения:



Основное содержание	Формы организации	Ответственные
<p>Формирование представлений о нормах морально-нравственного поведения.</p>	<p>Классный час «Правила поведения в школе» «Как надо вести себя на улице, в магазине, в гостях?» Беседы «Что такое хорошо и что такое плохо?»</p>	<p>Классные руководители начальных классов, школьный библиотекарь.</p>
<p>Получение первоначальных представлений о нравственных взаимоотношениях в семье. Расширение опыта позитивного взаимодействия в семье.</p>	<p>Праздники вместе с родителями. Конкурс творческих работ: «История и традиции моего города», «Традиции моей семьи».</p>	<p>Классные руководители.</p>
<p>Получение первоначальных представлений о ценностях отечественной культуры, традиционных моральных нормах российских народов.</p>	<p>Заочные путешествия «Традиции народов России» Посещения музеев.</p>	<p>Классные руководители, учителя образовательной области «Искусство», преподаватели курсов внеурочной деятельности.</p>

3. Воспитание трудолюбия, творческого отношения к учению, труду, жизни:

Основное содержание	Виды деятельности	Формы организации занятий
<p>Первоначальные представления о нравственных основах учёбы, ведущей роли образования, труда и значения творчества в жизни человека и общества; уважение к труду и творчеству старших и сверстников; ценностное отношение к учёбе как виду творческой деятельности; элементарные представления об основных профессиях; элементарные представления о роли знаний, науки, современного производства в жизни человека и общества;</p>	<p>Узнают о профессиях своих родителей (законных представителей) и прародителей, участвуют в организации и проведении презентаций «Труд наших родных».</p>	<p>В процессе изучения учебных дисциплин и проведения внеурочных мероприятий обучающиеся получают первоначальные представления о роли знаний, труда и значения творчества в жизни человека и общества: участвуют в экскурсиях по городу, встречах с представителями разных профессий; Презентация «Труд моих родных».</p>
<p>Первоначальные навыки коллективной работы, в том числе при разработке</p>	<p>Приобретают опыт уважительного и творческого отношения к</p>	<p>В ходе сюжетно - ролевых экономических игр,</p>

<p>и реализации учебных и учебно - трудовых проектов; умение проявлять дисциплинированность, последовательность и настойчивость в выполнении учебных и учебно - трудовых заданий; умение соблюдать порядок на рабочем месте; бережное отношение к результатам своего труда, труда других людей, к школьному имуществу, учебникам, личным вещам;</p>	<p>учебному труду (посредством презентации учебных и творческих достижений, стимулирования творческого учебного труда, предоставления обучающимся возможностей творческой инициативы в учебном труде); получают первоначальные навыки сотрудничества, ролевого взаимодействия со сверстниками, старшими детьми, взрослыми в учебно - трудовой деятельности учатся творчески применять знания, полученные при изучении учебных предметов на практике приобретают начальный опыт участия в различных видах общественно полезной деятельности на базе школы и взаимодействующих организаций социума.</p>	<p>посредством создания игровых ситуаций по мотивам различных профессий, проведения внеурочных мероприятий</p> <p>Конкурсы:</p> <ul style="list-style-type: none"> <li>- На лучшую тетрадь,</li> <li>- На лучшего чтеца.</li> </ul> <p>Конкурсы по трудовой тематике на лучшую поделку: из природного материала, оригами, аппликация.</p> <p>Изготовление подарков.</p>
---	---	---

Отрицательное отношение к лени и небрежности в труде и учёбе, небрежливому отношению к результатам труда людей	Приобретают умения и навыки самообслуживания в школе и дома; участвуют во встречах и беседах с выпускниками своей школы, знакомятся с биографиями выпускников, показавших достойные примеры высокого профессионализма, творческого отношения к труду и жизни.	Деятельность школьников на пришкольном участке в учебное и каникулярное время.
--	---	--

4. Воспитание ценностного отношения к прекрасному, формирование представлений об эстетических идеалах и ценностях (эстетическое воспитание):

Основное содержание	Виды деятельности	Формы организации занятий
Представления о душевной и физической красоте человека; формирование эстетических идеалов, чувства прекрасного; умение видеть красоту природы, труда и	Получение элементарных представлений об эстетических идеалах и художественных ценностях культуры России, культур народов России; ознакомление с эстетическими идеалами, традициями; художественной культуры	В ходе изучения учебных дисциплин и курсов внеурочной деятельности, виртуальные знакомства с лучшими произведениями искусства в музеях, на выставках. Классный час «Художественные

<p>творчества; интерес к чтению, произведениям искусства, детским спектаклям, концертам, выставкам, музыке; интерес к занятиям художественным творчеством; стремление к опрятному внешнему виду.</p>	<p>родного края, с фольклором и народными художественными промыслами.</p>	<p>ценности России и малой родины» Знакомство с понятием «Ландшафтный дизайн» на примере оформления двора у дома, школьного двора. Представление творческих работ по мотивам семейных экскурсий: «Осень – очей очарованье», «В царстве Морозко», «Природа просыпается».</p>
<p>Отрицательное отношение к некрасивым поступкам и неряшливости.</p>	<p>Обучение видеть прекрасное в окружающем мире, природе родного края, в том, что окружает обучающихся в пространстве школы и дома, сельском ландшафте, в природе в разное время суток и года, в различную погоду; разучивание стихотворений, знакомство с картинами, участие в просмотре учебных фильмов, фрагментов художественных фильмов</p>	<p>В ходе изучения вариативных дисциплин, в системе экскурсионно - краеведческой деятельности, внеклассных мероприятий, посещение театрализованных народных праздников Экскурсия «Красота родного края» Конкурс рисунков, На классных часах, в беседах о прочитанных книгах, художественных</p>

	<p>о природе;  обучение видеть прекрасное в поведении и труде людей,  получение первоначального опыта самореализации в различных видах творческой деятельности, умения выражать себя в доступных видах и формах художественного творчества  участие вместе с родителями (законными представителями) в проведении выставок семейного художественного творчества, творческих вечеров  получение элементарных представлений о стиле одежды как способе выражения внутреннего, душевного состояния человека;  участие в художественном оформлении помещений.</p>	<p>фильмах, телевизионных передачах, компьютерных играх различать добро и зло, отличать красивое от безобразного, плохое от хорошего, созидательное от разрушительного.</p>
--	--	---

5. Воспитание ценностного отношения к природе, окружающей среде (экологическое воспитание):

Основное содержание	Виды деятельности	Формы организации занятий
Развитие интереса к природе, природным явлениям и формам жизни, понимание активной роли человека в природе.	Усвоение элементарных представлений об экокультурных ценностях, о традициях этического отношения к природе в культуре народов России, других стран, нормах экологической этики, об экологически грамотном взаимодействии человека с природой	В ходе изучения учебных дисциплин «Окружающий мир», некоторых тем «Литературное чтение», «Обучение грамоте», курсов внеурочной деятельности экологической направленности: бесед, просмотра учебных фильмов «Мой край», «Растения нашей местности».
Ценностное отношение к природе и всем формам жизни.	Получение первоначального опыта эмоционально - чувственного непосредственного взаимодействия с природой, экологически грамотного поведения в природе	В ходе экскурсий, прогулок, туристических походов и путешествий по родному краю.
Элементарный опыт природоохранительной деятельности.	Получение первоначального опыта участия в природоохранительной деятельности (на пришкольном участке, экологические акции,	

	десанты – уборка территории школы, высадка растений, создание цветочных клумб, очистка пришкольной территории от мусора и т. д.), в деятельности школьных экологических патрулей; участие в создании и реализации коллективных природоохранных проектов;	
Бережное отношение к растениям и животным.	Усвоение в семье позитивных образцов взаимодействия с природой (при поддержке родителей (законных представителей).	Расширение опыта общения с природой, заботы о животных и растениях, участие вместе с родителями (законными представителями) в экологической деятельности (проект «Комфорт и уют пусть на улице у нас живут») по месту жительства.

### ***1. Совместная деятельность школы, семьи и общественности по духовно-нравственному развитию обучающихся***

Решающее значение для организации нравственного уклада жизни школьника имеет взаимодействие школы, семьи и внешкольными учреждениями.

Педагогическая культура родителей – один из самых действенных факторов духовно-нравственного развития, воспитания младших школьников. Уклад семейной жизни представляет собой один из важнейших компонентов нравственного уклада жизни обучающихся. В силу этого повышение педагогической культуры родителей необходимо рассматривать как одно из важнейших направлений воспитания и социализации школьников.



Основными задачами в работе с родителями являются:

- развитие у родителей способности оказывать поддержку;
- развитие конструктивных способов взаимодействия;
- поиск новых конструктивных способов разрешения конфликтных ситуаций;
- увеличение взаимной открытости;
- улучшение понимания родителями собственного ребенка, особенностей и закономерностей его развития.

### ***1. Повышение педагогической культуры родителей (законных представителей) обучающихся***

Педагогическая культура родителей (законных представителей) обучающихся с умственной отсталостью (интеллектуальными нарушениями) - один из самых действенных факторов их духовно-нравственного развития.

Система работы школы по повышению педагогической культуры родителей (законных представителей) в обеспечении духовно-нравственного развития и воспитания обучающихся основывается на следующих принципах:

- совместная педагогическая деятельность семьи и школы, в том числе в определении основных направлений, ценностей и приоритетов деятельности образовательного учреждения по духовно-нравственному развитию и воспитанию обучающихся, в разработке содержания и реализации программ духовно-нравственного развития и воспитания обучающихся, оценке эффективности этих программ;
- педагогическое внимание, уважение и требовательность к родителям (законным представителям);
- поддержка и индивидуальное сопровождение становления и развития педагогической культуры каждого из родителей (законных представителей);
- содействие родителям (законным представителям) в решении индивидуальных проблем воспитания детей;

- опора на положительный опыт семейного воспитания.

Для этого используются различные формы взаимодействия семьи и школы:

- родительские собрания;
- индивидуальные консультации;
- информационные уголки для семьи и родителей (выставки, классные уголки для родителей, доска объявлений) и информация на сайте школы;
- дни открытых дверей.

В формировании нравственного уклада школьной жизни свои традиционные позиции сохраняют учреждения дополнительного образования и культуры, с которыми взаимодействует школа.

### **Планируемые результаты духовно-нравственного развития обучающихся с умственной отсталостью (интеллектуальными нарушениями)**

Планируемые результаты духовно-нравственного развития и воспитания обучающихся.

Воспитательные результаты любого из видов деятельности школьников распределяются по трем уровням:

*Первый уровень результатов* – приобретение школьником социальных знаний (об общественных нормах, об устройстве общества, о социально одобряемых и неодобряемых формах поведения в обществе и т.п.), первичного понимания социальной реальности и повседневной жизни. Для достижения данного уровня результатов особое значение имеет взаимодействие ученика со своими учителями (в основном и дополнительном образовании) как значимыми для него носителями положительного социального знания и повседневного опыта.

*Второй уровень результатов* – получение школьником опыта переживания и позитивного отношения к базовым ценностям общества (человек, семья, Отечество, природа, мир, знания, труд, культура),

ценностного отношения к социальной реальности в целом. Для достижения данного уровня результатов особое значение имеет взаимодействие школьников между собой на уровне класса, школы, т.е. в защищенной, дружественной просоциальной среде. Именно в такой близкой социальной среде ребенок получает (или не получает) первое практическое подтверждение приобретенных социальных знаний, начинает их ценить (или отвергает).

*Третий уровень результатов* – получение школьником опыта самостоятельного общественного действия. Только в самостоятельном общественном действии юный человек действительно *становится* (а не просто *узнает о том, как стать*) социальным деятелем, гражданином, свободным человеком. Для достижения данного уровня результатов особое значение имеет взаимодействие школьника с социальными субъектами за пределами школы, в открытой общественной среде.

С переходом от одного уровня результатов к другому существенно возрастают воспитательные эффекты:

- на первом уровне воспитание приближено к обучению, при этом предметом воспитания как учения являются не столько научные знания, сколько знания о ценностях;

- на втором уровне воспитание осуществляется в контексте жизнедеятельности школьников и ценности могут усваиваться ими в форме отдельных нравственно ориентированных поступков;

- на третьем уровне создаются необходимые условия для участия обучающихся в нравственно ориентированной социально значимой деятельности и приобретения ими элементов опыта нравственного поведения и жизни.

Таким образом, знания о ценностях переводятся в реально действующие, осознанные мотивы поведения, значения ценностей присваиваются обучающимися и становятся их личностными смыслами,

духовно-нравственное развитие обучающихся достигает относительной полноты.

По каждому из направлений духовно-нравственного развития и воспитания обучающихся должны быть предусмотрены и могут быть достигнуты обучающимися следующие воспитательные результаты:

#### **Подготовительный (0) класс-IV классы:**

	<i><b>Направления</b></i>	<i><b>Планируемые результаты:</b></i>
1	Воспитание гражданственности, патриотизма, уважения к правам, свободам и обязанностям человека.	положительное отношение и любовь к близким, к своей школе, своему селу, городу, народу, России; опыт ролевого взаимодействия в классе, школе, семье.
2	Воспитание нравственных чувств, этического сознания и духовно-нравственного поведения.	неравнодушие к жизненным проблемам других людей, сочувствие к человеку, находящемуся в трудной ситуации; уважительное отношение к родителям (законным представителям), к старшим, заботливое отношение к младшим.
3	Воспитание трудолюбия, творческого отношения к учению, труду, жизни.	положительное отношение к учебному труду; первоначальные навыки трудового сотрудничества со сверстниками, старшими детьми и взрослыми; первоначальный опыт участия в различных видах общественно-полезной и лично значимой деятельности.
4	Воспитание ценностного отношения к прекрасному,	первоначальные умения видеть красоту в окружающем мире;

	формирование представлений об эстетических идеалах и ценностях (эстетическое воспитание).	первоначальные умения видеть красоту в поведении, поступках людей.
5	Воспитание ценностного отношения к природе, окружающей среде (экологическое воспитание)	развитие интереса к природе, природным явлениям и формам жизни, понимание активной роли человека в природе первоначальный опыт эстетического, эмоционально-нравственного отношения к природе.

#### V-IX классы:

	Направления	Планируемые результаты:
1	Воспитание гражданственности, патриотизма, уважения к правам, свободам и обязанностям человека.	начальные представления о моральных нормах и правилах духовно-нравственного поведения, в том числе об этических нормах взаимоотношений в семье, между поколениями, этносами, носителями разных убеждений, представителями различных социальных групп; опыт социальной коммуникации.
2	Воспитание нравственных чувств, этического сознания и духовно-нравственного поведения.	способность эмоционально реагировать на негативные проявления в детском обществе и обществе в целом, анализировать нравственную сторону своих поступков и поступков других людей; знание традиций своей семьи и

		общеобразовательной организации, бережное отношение к ним.
3	Воспитание трудолюбия, творческого отношения к учению, труду, жизни.	элементарные представления о различных профессиях; осознание приоритета нравственных основ труда, творчества, создания нового; потребность и начальные умения выражать себя в различных доступных видах деятельности.
4	Воспитание ценностного отношения к прекрасному, формирование представлений об эстетических идеалах и ценностях (эстетическое воспитание).	элементарные представления об эстетических и художественных ценностях отечественной культуры. опыт эстетических переживаний, наблюдений эстетических объектов в природе и социуме, эстетического отношения к окружающему миру и самому себе.
5	Воспитание ценностного отношения к природе, окружающей среде (экологическое воспитание)	Элементарный опыт природоохранительной деятельности; элементарные знания о традициях нравственно-этического отношения к природе в культуре народов России, нормах экологической этики; первоначальный опыт участия в природоохранной деятельности в школе, на пришкольном участке, по месту жительства.

**Х-ХII классы:**

	Направления	Планируемые результаты:
1	Воспитание гражданственности, патриотизма, уважения к правам, свободам и обязанностям человека.	ценностное отношение к России, своему народу, своему краю, отечественному культурно-историческому наследию, государственной символике, законам Российской Федерации, русскому и родному языку, народным традициям, старшему поколению; элементарные представления о государственном устройстве и социальной структуре российского общества, наиболее значимых страницах истории страны, об этнических традициях и культурном достоянии своего края, о примерах исполнения гражданского и патриотического долга; первоначальный опыт постижения ценностей национальной истории и культуры; опыт реализации гражданской, патриотической позиции; представления о правах и обязанностях человека, гражданина, семьянина, товарища.
2	Воспитание нравственных чувств, этического сознания и духовно-нравственного поведения.	нравственно-этический опыт взаимодействия со сверстниками, старшими и младшими детьми, взрослыми в соответствии с общепринятыми нравственными нормами;

		уважительное отношение к традиционным религиям.
3	Воспитание трудолюбия, творческого отношения к учению, труду, жизни.	ценностное отношение к труду и творчеству, человеку труда, трудовым достижениям России и человечества, трудолюбие; мотивация к самореализации в познавательной и практической, общественно-полезной деятельности.
4	Воспитание ценностного отношения к прекрасному, формирование представлений об эстетических идеалах и ценностях (эстетическое воспитание).	опыт эмоционального постижения народного творчества, этнокультурных традиций, фольклора народов России; формирование потребности и умения выражать себя в различных доступных видах деятельности; мотивация к реализации эстетических ценностей в пространстве общеобразовательной организации и семьи.
		освоение доступных способов изучения природы и общества (наблюдение, запись, измерение, опыт, сравнение, классификация и др.); развитие навыков устанавливать и выявлять причинно-следственные связи в окружающем мире;



### ***Критерии эффективности функционирования Программы духовно-нравственного развития и воспитания школьников***

Важнейшим показателем эффективности функционирования Программы духовно – нравственного развития и воспитания школьников является нравственное развитие ребенка и становление личностных характеристик выпускника школы.

#### ***Портрет будущего выпускника – гражданина России***

- Уважающий других людей, готовый сотрудничать с ними.
- Любознательный, интересующийся, активно познающий мир.
- Владеющий основами умения учиться.
- Любящий родной край и свою Родину, не разделяющий мир на чужих и своих.
- Уважающий и принимающий ценности семьи и общества.
- Готовый самостоятельно действовать и отвечать за свои поступки перед семьей и школой.
- Доброжелательный, умеющий слушать и слышать партнера, умеющий высказать свое мнение, принимающий решения с учётом позиций всех участников, умеющий дружить и сотрудничать.
- Выполняющий правила здорового и безопасного образа жизни для себя и окружающих.

Объективная оценка определяется социологическими и психолого-педагогическими исследованиями (наблюдение, анкетирование, тестирование обучающихся, родителей и педагогов).

Наиболее информативными методами диагностики являются: беседа, наблюдение, тестирование, анкетирование, социометрия, ранжирование, рисуночный тест, ситуация выбора.

#### **1.2.4. Программа формирования экологической культуры, здорового и безопасного образа жизни**

Программа формирования здорового образа жизни — комплексная программа формирования у обучающихся с умственной отсталостью знаний, установок, личностных ориентиров и норм поведения, обеспечивающих сохранение и укрепление физического и психического здоровья как одной из ценностных составляющих, способствующих познавательному и эмоциональному развитию ребенка.

Программа формирования здорового образа жизни ориентирована на достижение требований к личностным результатам освоения АООП:

- формирование целостного, социально ориентированного взгляда на мир в его органичном единстве и разнообразии природы, народов, культур и религий, овладение начальными навыками адаптации в динамично изменяющемся и развивающемся мире;
- формирование установки на безопасный, здоровый образ жизни, наличие мотивации к творческому труду, работе на результат, бережному отношению к материальным и духовным ценностям.

Программа направлена на развитие мотивации и готовности, обучающихся с умственной отсталостью действовать предусмотрительно, придерживаться здорового и экологически безопасного образа жизни, ценить природу как источник духовного развития, информации, красоты, здоровья, материального благополучия. Необходимым и обязательным компонентом программы является здоровьесберегающая работа.

Реализация программы проходит в единстве урочной, внеурочной и внешкольной деятельности, в совместной педагогической работе образовательной организации и других институтов общества.

**Целью программы** является социально-педагогическая поддержка в сохранении и укреплении физического, психического и социального здоровья

обучающихся, формирование основ экологической культуры, здорового и безопасного образа жизни.

***Основные задачи программы:***

формирование представлений об основах экологической культуры на примере экологически сообразного поведения в быту и природе, безопасного для человека и окружающей среды;

формирование познавательного интереса и бережного отношения к природе;

формирование представлений об основных компонентах культуры здоровья и здорового образа жизни;

пробуждение в детях желания заботиться о своем здоровье (формирование заинтересованного отношения к собственному здоровью) путем соблюдения правил здорового образа жизни и организации здоровьесберегающего характера учебной деятельности и общения;

формирование представлений о рациональной организации режима дня, учебы и отдыха, двигательной активности;

формирование установок на использование здорового питания;

использование оптимальных двигательных режимов для обучающихся с учетом их возрастных, психофизических особенностей,

развитие потребности в занятиях физической культурой и спортом;

соблюдение здоровьесозидающих режимов дня;

развитие готовности самостоятельно поддерживать свое здоровье на основе использования навыков личной гигиены;

формирование негативного отношения к факторам риска здоровью обучающихся (сниженная двигательная активность, курение, алкоголь, наркотики и другие психоактивные вещества, инфекционные заболевания);

становление умений противостояния вовлечению в табакокурение, употребление алкоголя, наркотических и сильнодействующих веществ;

формирование потребности ребенка безбоязненно обращаться к врачу по любым вопросам, связанным с особенностями роста и развития, состояния здоровья;

формирование умений безопасного поведения в окружающей среде и простейших умений поведения в экстремальных (чрезвычайных) ситуациях.

### ***Основные направления, формы реализации программы***

Системная работа по формированию экологической культуры, здорового и безопасного образа жизни в общеобразовательной организации может быть организована по следующим направлениям:

1. Создание экологически безопасной, здоровьесберегающей инфраструктуры общеобразовательной организации.

2. Реализация программы формирования экологической культуры и здорового образа жизни в урочной деятельности.

3. Реализация программы формирования экологической культуры и здорового образа жизни во внеурочной деятельности.

4. Работа с родителями (законными представителями).

5. Просветительская и методическая работа со специалистами общеобразовательной организации.

1. Создание экологически безопасной, здоровьесберегающей инфраструктуры образовательного учреждения.

- соответствие состояния и содержания здания и помещений общеобразовательной организации экологическим требованиям, санитарным и гигиеническим нормам, нормам пожарной безопасности, требованиям охраны здоровья и охраны труда обучающихся - соответствуют

- наличие и необходимое оснащение помещений для питания обучающихся, а также для хранения и приготовления пищи - оснащено

- организацию качественного горячего питания обучающихся, в том числе горячих завтраков - организованы
- оснащённость кабинетов, физкультурного зала необходимым игровым и спортивным оборудованием и инвентарём - оснащено
- наличие помещений для медицинского персонала - имеются
- наличие необходимого (в расчёте на количество обучающихся) и квалифицированного состава специалистов, обеспечивающих оздоровительную работу с обучающимися - норма.

2. Реализация программы формирования экологической культуры и здорового образа жизни в урочной деятельности.

Программа реализуется на межпредметной основе путем интеграции в содержание базовых учебных предметов разделов и тем, способствующих формированию у обучающихся с умственной отсталостью (интеллектуальными нарушениями) основ экологической культуры, установки на здоровый и безопасный образ жизни.

- Использование возможностей УМК в образовательном процессе.

Программа формирования экологической культуры, культуры здорового и безопасного образа жизни средствами урочной деятельности реализуется с помощью предметов УМК: «Физическая культура», «Мир природы и человека», «Природоведение», «Биология», «Основы социальной жизни», «География», а также «Ручной труд» и «Профильный труд».

Для формирования установки на безопасный, здоровый образ жизни в системе учебников предусмотрены соответствующие разделы и темы. Их содержание предоставляет возможность обсуждать с детьми проблемы, связанные с безопасностью и здоровьем, активным отдыхом.

В курсе «Мир природы и человека» для формирования установки на безопасный, здоровый образ жизни в предусмотрены соответствующие темы: «Будь здоров!», «Детские игры – школа здоровья», «Строение тела человека», «Как работает наш организм», «Что такое гигиена», «Наши органы чувств», «Школа первой помощи», «Здоровью цены нет» и т.д.

Для формирования установки на воспитание экологической культуры предусмотрены соответствующие темы о роли растений и животных в жизни людей, о бережном отношении человека к растениям и животным. О влиянии человека на природные сообщества, землю.

В курсе «Ручной труд» при первом знакомстве с каждым инструментом или приспособлением в учебниках обязательно вводятся правила безопасной работы с ним.

В курсе «Физическая культура» в рабочей программе предусмотрены занятия, способствующие выработке установки на безопасный, здоровый образ жизни.

Виды деятельности с обучающимися по основным направлениям программы формирования экологической культуры и здорового образа жизни в урочной деятельности.

- Рациональная организация учебной и внеучебной деятельности обучающихся.

Сохранение и укрепление здоровья учащихся средствами рациональной организации их деятельности достигается благодаря систематической работе педагогического коллектива над вопросами повышения эффективности учебного процесса, снижения функционального напряжения и утомления детей, создания условий для снятия перегрузки, нормального чередования труда и отдыха.

Организация образовательного процесса строится с учетом гигиенических норм и требований к организации и объёму учебной и внеучебной нагрузки (выполнение домашних заданий, занятия в кружках и спортивных секциях).

В учебном процессе педагоги применяют методы и методики обучения, адекватные возрастным возможностям и особенностям обучающихся.

Используемый в школе учебно-методический комплекс позволяет это сделать благодаря тому, что он разработан с учетом требований к обеспечению физического и психологического здоровья детей, здорового и

безопасного образа жизни. В основе УМК лежит деятельностный метод обучения, позволяющий ученику занимать активную позицию, тем самым, развивая свой интерес к познанию, т.е. традиционная технология объяснительно-иллюстративного метода обучения заменена технологией деятельностного метода. Система построения учебного материала позволяет каждому ученику поддерживать и развивать интерес к открытию и изучению нового. В учебниках задания предлагаются в такой форме, чтобы познавательная активность, познавательный интерес и любознательность ребенка переросли в потребность изучать новое, самостоятельно учиться. В учебниках системно выстроен теоретический материал, к которому предложены практические, исследовательские и творческие задания, позволяющие активизировать деятельность ребенка, применять полученные знания в практической деятельности, создавать условия для реализации творческого потенциала ученика.

В школе соблюдаются все требования к использованию технических средств обучения. Демонстрация презентации на уроке учителем с в 1-3 класс не более 10 мин., в 4 классе - 15 мин, в старших классах не более 20 мин.

Педагогический коллектив учитывает в образовательной деятельности индивидуальные особенности развития учащихся: темпа развития и темп деятельности (дифференцированные задания для самостоятельной работы, создание ситуаций выбора учащимися заданий, форм их представления и т.д.)

*В результате* реализации программы у обучающихся будут сформированы практико-ориентированные умения и навыки, которые обеспечат им возможность в достижении жизненных компетенций:

элементарные природосберегающие умения и навыки:

умения оценивать правильность поведения людей в природе;

бережное отношения к природе, растениям и животным; элементарный опыт природоохранительной деятельности.

элементарные здоровьесберегающие умения и навыки:

навыки личной гигиены; активного образа жизни;

элементарные навыки соблюдения правил дорожного движения и поведения на улице, пожарной безопасности.

умения организовывать здоровьесберегающую жизнедеятельность: режим дня, утренняя зарядка, оздоровительные мероприятия, подвижные игры и т. д.;

умение оценивать правильность собственного поведения и поведения окружающих с позиций здорового образа жизни;

умение соблюдать правила здорового питания: навыков гигиены приготовления, хранения и культуры приема пищи;

навыки противостояния вовлечению в табакокурение, употребления алкоголя, наркотических и сильнодействующих веществ;

навыки безбоязненного общения с медицинскими работниками; адекватного поведения при посещении лечебного учреждения, а также при возникновении признаков заболеваний у себя и окружающих; умения общего ухода за больными.

навыки и умения безопасного образа жизни:

навыки адекватного поведения в случае возникновения опасных ситуаций в школе, дома, на улице;

умение оценивать правильность поведения в быту;

умения соблюдать правила безопасного поведения с огнём, водой, газом, электричеством; безопасного использования учебных принадлежностей, инструментов;

навыки соблюдения правил дорожного движения и поведения на улице, пожарной безопасности;

навыки позитивного общения; соблюдение правил взаимоотношений с незнакомыми людьми; правил безопасного поведения в общественном транспорте.



навыки и умения безопасного поведения в окружающей среде и простейшие умения поведения в экстремальных (чрезвычайных) ситуациях:

умения действовать в неблагоприятных погодных условиях (соблюдение правил поведения при грозе, в лесу, на водоёме и т.п.);

умения действовать в условиях возникновения чрезвычайной ситуации в регионе проживания (порядок и правила вызова полиции, «скорой помощи», пожарной охраны);

умения оказывать первую медицинскую помощь (при травмах, ушибах, порезах, ожогах, укусах насекомых, при отравлении пищевыми продуктами).

### *3. Реализация программы формирования экологической культуры и здорового образа жизни во внеурочной деятельности*

Формирование экологической культуры, здорового и безопасного образа жизни осуществляется во внеурочной деятельности во всех рекомендованных направлениях.

Основная цель: создание условий, способствующих гармоничному физическому, нравственному и социальному развитию личности обучающегося с умственной отсталостью (интеллектуальными нарушениями) средствами физической культуры, формированию культуры здорового и безопасного образа жизни. Взаимодействие урочной и внеурочной деятельности в спортивно-оздоровительном направлении способствует усилению оздоровительного эффекта.

- Организация физкультурно-оздоровительной работы

Система физкультурно-оздоровительной работы в школе направлена на обеспечение рациональной организации двигательного режима обучающихся, нормального физического развития и двигательной подготовленности обучающихся всех возрастов, повышение адаптивных возможностей организма, сохранение и укрепление здоровья обучающихся и формирование культуры здоровья. Сложившаяся система включает:

- полноценную и эффективную работу с обучающимися всех групп здоровья (на уроках физкультуры, в секциях и т. п.);
- рациональную и соответствующую организацию уроков физической культуры и занятий активно-двигательного характера;
- организацию занятий по лечебной физкультуре;
- организацию часа активных движений - динамической паузы ;
- организацию физкультминуток на уроках, способствующих эмоциональной разгрузке и повышению двигательной активности;
- организацию работы спортивных секций и создание условий для их эффективного функционирования;
- регулярное проведение спортивно-оздоровительных мероприятий (дней здоровья, соревнований и т. п.).

#### ***Реализация дополнительных программ***

В рамках указанных направлений внеурочной работы разрабатываются дополнительные программы:

- экологическое воспитание обучающихся с умственной отсталостью (интеллектуальными нарушениями)
- формирования основ безопасной жизнедеятельности.

**Программа экологического воспитания** осуществляется в рамках духовно-нравственного воспитания и заложена в программу духовно-нравственное развитие. Экологическое воспитание направлено на формирование элементарных экологических представлений, осознанного отношения к объектам окружающей действительности, ознакомление с правилами общения человека с природой для сохранения и укрепления их здоровья, экологически грамотного поведения в школе и дома. Основными источниками содержания выступают экологические образы в традициях и творчестве разных народов, художественной литературе, искусстве, а также элементы научного знания.

Формируемые ценности: природа, здоровье, экологическая культура, экологически безопасное поведение.

## Программа формирования основ безопасного поведения

обучающихся с умственной отсталостью (интеллектуальными нарушениями) предусматривает расширение представлений обучающихся с умственной отсталостью (интеллектуальными нарушениями) о здоровом образе жизни, ознакомление с правилами дорожного движения, безопасного поведения в быту, природе, в обществе, на улице, в транспорте, а также в экстремальных ситуациях.

Основное содержание, формы и виды деятельности по формированию ценностного отношения к здоровью и здоровому образу жизни:

Основное содержание	Виды деятельности	Формы занятий
<p>Ценностное отношение к своему здоровью, здоровью родителей, членов своей семьи, педагогов, сверстников;</p> <p>элементарные представления о единстве и взаимовлиянии различных видов здоровья человека: физического, нравственного (душевного), социально-психологического (здоровья семьи и школьного коллектива);</p> <p>понимание важности физической культуры и спорта для здоровья человека, его</p>	<p>Приобретение познаний о здоровье, здоровом образе жизни, возможностях человеческого организма, об основных условиях и способах укрепления здоровья;</p> <p>участие в беседах о значении занятий физическими упражнениями, активного образа жизни, спорта, прогулок на природе для укрепления своего здоровья;</p> <p>практическое освоение методов и форм физической культуры, здоровьесбережения, простейших элементов</p>	<p>В ходе уроков физической культуры и других учебных дисциплин (например, в курсе «Окружающий мир» разделы: «Здоровье и безопасность», «Путешествия», «Как устроен мир», «Мы и наше здоровье», «Наша безопасность»), бесед, просмотра учебных фильмов, в системе внеклассных мероприятий,</p> <p>В спортивных секциях школы, при подготовке и проведении подвижных игр, туристических походов, спортивных соревнований.</p> <p>Через здоровьесберегающие формы досуговой деятельности в процессе бесед, просмотра учебных фильмов, игровых и тренинговых программ в</p>

<p>образования, труда и творчества;</p> <p>знание и выполнение санитарно-гигиенических правил, соблюдение здоровьесберегающего режима дня;</p> <p>интерес к прогулкам на природе, подвижным играм, участию в спортивных соревнованиях;</p> <p>первоначальные представления об оздоровительном влиянии природы на человека;</p> <p>первоначальные представления о возможном негативном влиянии компьютерных игр, телевидения, рекламы на здоровье человека.</p>	<p>спортивной подготовки;</p> <p>составление здоровьесберегающего режима дня и контроль его выполнения, поддержание чистоты и порядка в помещениях, соблюдение санитарно-гигиенических норм труда и отдыха;</p> <p>получение навыков следить за чистотой и опрятностью своей одежды, за чистотой своего тела, рационально пользоваться оздоровляющим влиянием природных факторов (солнца, чистого воздуха, чистой воды), экологически грамотного питания;</p> <p>получение элементарных представлений о взаимосвязи, взаимозависимости здоровья физического, нравственного (душевного) и социально - психологического (здоровья семьи и школьного коллектива),</p> <p>получение знаний о возможном негативном влиянии компьютерных игр, телевидения, рекламы на</p>	<p>системе взаимодействия школы и местного социума.</p> <p>В ходе бесед с педагогами, школьным психологом, медицинскими работниками, родителями.</p> <p>Спортивно-оздоровительные мероприятия, досугово-развлекательные мероприятия, ролевые игры, занятия, развивающие ситуации, общественно полезная практика, спортивные игры, соревнования, дни здоровья, занятия в кружках, прогулки, тематические беседы, праздники, недели здорового образа жизни, мини-проекты, экологические акции, походы по родному краю и т.д.</p>
--	---	--

	здоровье человека, отрицательное отношение к невыполнению правил личной гигиены и санитарии, уклонению от занятий физкультурой.	
--	--	--

Содержательные приоритеты программ определены на основании учета индивидуальных и возрастных особенностей обучающихся их потребностей, а также особенностей региона проживания.

При реализации программы будет учитываться, что на первое место выдвигается опыт применения формируемых усилиями всех учебных предметов базовых учебных действий, ценностных ориентаций и оценочных умений, социальных норм поведения, направленных на сохранение здоровья и обеспечение экологической безопасности человека и природы. В связи с этим все мероприятия позволят обучающимся с умственной отсталостью (интеллектуальными нарушениями) использовать на практике полученные знания и усвоенные модели, нормы поведения в типичных ситуациях.

#### Основные направления просветительской и мотивационной работы

Направление деятельности	Задачи	Содержание
Санитарно просветительская работа по формированию здорового образа жизни	<ul style="list-style-type: none"> <li>1. Знакомство детей, родителей с основными понятиями – здоровье, здоровый образ жизни.</li> <li>2. Формирование навыков здорового образа жизни, гигиены, правил личной безопасности.</li> <li>3. Обеспечение условий для мотивации и стимулирования</li> </ul>	<ul style="list-style-type: none"> <li>– Проведение уроков здоровья, – проведение классных часов и общешкольных мероприятий по пропаганде здорового образа жизни, формированию навыков ЗОЖ, гигиены и личной безопасности</li> </ul>

	здорового образа жизни	
Профилактическая деятельность	<p>1. Обеспечение условий для ранней диагностики заболеваний, профилактики здоровья.</p> <p>2. Создание условий, предотвращающих ухудшение состояние здоровья.</p> <p>3. Обеспечение помощи детям, перенесшим заболевания, в адаптации к учебному процессу.</p> <p>4. Профилактика травматизма</p>	<p>– Система мер по улучшению питания детей: режим питания; эстетика помещений; пропаганда культуры питания в семье.</p> <p>– Система мер по улучшению санитарии и гигиены: генеральные уборки классных комнат, школы; соблюдение санитарно-гигиенических требований.</p> <p>– Система мер по предупреждению травматизма: оформление уголков по технике безопасности; проведение инструктажа с детьми.</p> <p>– Профилактика утомляемости: проведение подвижных перемен; оборудование зон отдыха.</p> <p>- Работа объединения жополнительного образования «Юный спасатель» (проведение дней здоровья, пропаганда здорового образа жизни)</p>
Физкультурно-оздоровительная, спортивно-массовая работа	<p>1. Укрепление здоровья детей средствами физической культуры и спорта.</p> <p>2. Пропаганда физической культуры, спорта, туризма в семье.</p> <p>3. Всемерное развитие и содействие детскому и взрослому спорту и туризму.</p>	<p>– Увеличение объёма и повышение качества оздоровительной и спортивно-массовой работы в школе: организация подвижных игр; соревнований по отдельным видам спорта; участие в соревнованиях Специальной олимпиады России, дни здоровья.</p> <p>– Привлечение к организации физкультурно - оздоровительной и спортивно - массовой работе с детьми родителей.</p>

#### *4. Просветительская работа с родителями*

Просветительская работа с родителями (законными представителями) направлена на повышение уровня знаний по вопросам охраны и укрепления здоровья детей, формирования безопасного образа жизни включает:

проведение родительских собраний, семинаров, лекций, тренингов, конференций, круглых столов и т.п.;

организацию совместной работы педагогов и родителей (законных представителей) по проведению оздоровительных, природоохранных мероприятий, спортивных соревнований, дней здоровья, занятий по профилактике вредных привычек и т. п.

В содержательном плане просветительская работа направлена на ознакомление родителей широким кругом вопросов, связанных с особенностями психофизического развития детей, укреплением здоровья детей, созданием оптимальных средовых условий в семье, соблюдением режима дня в семье, формированием у детей стереотипов безопасного поведения, повышением адаптивных возможностей организма, профилактикой вредных привычек, дорожно-транспортного травматизма.

#### *5. Просветительская и методическая работа с педагогами и специалистами*

Просветительская и методическая работа с педагогами и специалистами, направлена на повышение квалификации работников и повышение уровня их знаний по проблемам охраны и укрепления здоровья детей, включает:

- проведение соответствующих лекций, консультаций, семинаров, круглых столов, родительских собраний, педагогических советов по данной проблеме;

- приобретение для педагогов, специалистов и родителей (законных представителей) необходимой научно-методической литературы;

- привлечение педагогов, медицинских работников, психологов и роди-

телей (законных представителей) к совместной работе по проведению природоохранных, оздоровительных мероприятий и спортивных соревнований.

**Планируемые результаты освоения программы формирования экологической культуры, здорового и безопасного образа жизни**

*личностные результаты:*

ценностное отношение к природе; бережное отношение к живым организмам, способность сочувствовать природе и её обитателям;

потребность в занятиях физической культурой и спортом;

негативное отношение к факторам риска здоровью (сниженная двигательная активность, курение, алкоголь, наркотики и другие психоактивные вещества, инфекционные заболевания);

эмоционально-ценностное отношение к окружающей среде, осознание необходимости ее охраны;

ценностное отношение к своему здоровью, здоровью близких и окружающих людей;

элементарные представления об окружающем мире в совокупности его природных и социальных компонентов;

установка на здоровый образ жизни и реализация ее в реальном поведении и поступках;

стремление заботиться о своем здоровье;

готовность следовать социальным установкам экологически культурного здоровьесберегающего, безопасного поведения (в отношении к природе и людям);

готовность противостоять вовлечению в табакокурение, употребление алкоголя, наркотических и сильнодействующих веществ;

готовность самостоятельно поддерживать свое здоровье на основе использования навыков личной гигиены;

овладение умениями взаимодействия с людьми, работать в коллективе с выполнением различных социальных ролей;



освоение доступных способов изучения природы и общества (наблюдение, запись, измерение, опыт, сравнение, классификация и др.);

развитие навыков устанавливать и выявлять причинно-следственные связи в окружающем мире;

овладение умениями ориентироваться в окружающем мире, выбирать целевые и смысловые установки в своих действиях и поступках, принимать решения.

### **1.2.5. Система коррекционной работы**

#### **Цель коррекционной работы**

Целью коррекционной работы является обеспечение успешности освоения АООП обучающимися с легкой умственной отсталостью (интеллектуальными нарушениями).

Коррекционная работа представляет собой систему комплексного психолого-медико-педагогического сопровождения обучающихся с умственной отсталостью (интеллектуальными нарушениями) в условиях образовательного процесса, направленного на освоение ими АООП, преодоление и/или ослабление имеющихся у них недостатков в психическом и физическом развитии.

#### ***Задачи коррекционной работы:***

— выявление особых образовательных потребностей обучающихся с умственной отсталостью (интеллектуальными нарушениями), обусловленных структурой и глубиной имеющихся у них нарушений, недостатками в физическом и психическом развитии;

— осуществление индивидуально ориентированной психолого-медико-педагогической помощи детям с умственной отсталостью (интеллектуальными нарушениями) с учетом особенностей психофизического развития и индивидуальных возможностей обучающихся (в соответствии с рекомендациями психолого-медико-педагогической комиссии);

— организация индивидуальных и групповых занятий для детей с учетом индивидуальных и типологических особенностей психофизического развития и индивидуальных возможностей обучающихся, разработка и реализация индивидуальных учебных планов (при необходимости);

— реализация системы мероприятий по социальной адаптации обучающихся с умственной отсталостью (интеллектуальными нарушениями);

— оказание родителям (законным представителям) обучающихся с умственной отсталостью (интеллектуальными нарушениями) консультативной и методической помощи по психолого-педагогическим, социальным, правовым, медицинским и другим вопросам, связанным с их воспитанием и обучением.

### ***Принципы коррекционной работы:***

Принцип *приоритетности интересов* обучающегося определяет отношение работников организации, которые призваны оказывать каждому обучающемуся помощь в развитии с учетом его индивидуальных образовательных потребностей.

Принцип системности - обеспечивает единство всех элементов коррекционной работы: цели и задач, направлений осуществления и содержания, форм, методов и приемов организации, взаимодействия участников.

Принцип непрерывности обеспечивает проведение коррекционной работы на всем протяжении обучения школьника с учетом изменений в их личности.

Принцип вариативности предполагает создание вариативных программ коррекционной работы с детьми с учетом их особых образовательных потребностей и возможностей психофизического развития.

Принцип *единства психолого-педагогических и медицинских средств*, обеспечивающий взаимодействие специалистов психолого-педагогического и медицинского блока в деятельности по комплексному решению задач коррекционной работы.

Принцип *сотрудничества с семьей* основан на признании семьи как важного участника коррекционной работы, оказывающего существенное влияние на процесс развития ребенка и успешность его интеграции в общество.

***Специфика организации коррекционной работы  
с обучающимися с умственной отсталостью  
(интеллектуальными нарушениями)***

Коррекционная работа с обучающимися с умственной отсталостью (интеллектуальными нарушениями) проводится:

— в рамках образовательного процесса через содержание и организацию образовательного процесса (индивидуальный и дифференцированный подход, сниженный темп обучения, структурная простота содержания, повторность в обучении, активность и сознательность в обучении);

— в рамках внеурочной деятельности в форме специально организованных индивидуальных и групповых занятий (коррекционно-развивающие и логопедические занятия, занятия ритмикой);

— в рамках психологического и социально-педагогического сопровождения обучающихся.

— в рамках функционирования ПМПконсилиума школы.

***Характеристика основных направлений коррекционной работы***

Основными направлениями коррекционной работы являются:

1. *Диагностическая работа*, которая обеспечивает выявление особенностей развития и здоровья обучающихся с умственной отсталостью (интеллектуальными нарушениями) с целью создания благоприятных условий для овладения ими содержанием адаптированной основной общеобразовательной программы.

Проведение диагностической работы предполагает осуществление:

1) психолого-педагогического и медицинского обследования с целью выявления их особых образовательных потребностей:

— развития познавательной сферы, специфических трудностей в овладении содержанием образования и потенциальных возможностей;

— развития эмоционально-волевой сферы и личностных особенностей обучающихся;

— определение социальной ситуации развития и условий семейного воспитания ученика;

2) мониторинга динамики развития обучающихся, их успешности в освоении АООП;

3) анализа результатов обследования с целью проектирования и корректировки коррекционных мероприятий.

В процессе диагностической работы используются следующие формы и методы:

— сбор сведений о ребенке у педагогов, родителей (беседы, анкетирование, интервьюирование),

— психолого-педагогический эксперимент,

— наблюдение за учениками во время учебной и внеурочной деятельности,

— беседы с учащимися, учителями и родителями,

— изучение работ ребенка (тетради, рисунки, поделки и т. п.) и др.

— оформление документации (психолого-педагогические дневники наблюдения за учащимися и др.).

2. *Коррекционно-развивающая работа* обеспечивает организацию мероприятий, способствующих личностному развитию учащихся, коррекции недостатков в психическом развитии и освоению ими содержания образования.

Коррекционно-развивающая работа включает:

— составление индивидуальной программы психологического сопровождения учащегося (совместно с педагогами),

— формирование в классе психологического климата комфортного для всех обучающихся,

— организация внеурочной деятельности, направленной на развитие познавательных интересов учащихся, их общее социально-личностное развитие,

— разработку оптимальных для развития обучающихся с умственной отсталостью (интеллектуальными нарушениями) групповых и индивидуальных психокоррекционных программ (методик, методов и приёмов обучения) в соответствии с их особыми образовательными потребностями,

— организацию и проведение специалистами индивидуальных и групповых занятий по психокоррекции, необходимых для преодоления нарушений развития учащихся,

— развитие эмоционально-волевой и личностной сферы ученика и коррекцию его поведения,

— социальное сопровождение ученика в случае неблагоприятных условий жизни при психотравмирующих обстоятельствах.

В процессе коррекционно-развивающей работы используются следующие формы и методы работы:

- занятия индивидуальные и групповые,
- игры, упражнения, этюды,
- психокоррекционные методики и технологии,
- беседы с учащимися,
- организация деятельности (игра, труд, изобразительная, конструирование и др.).

3. *Консультативная работа* обеспечивает непрерывность специального сопровождения детей с умственной отсталостью (интеллектуальными нарушениями) и их семей по вопросам реализации дифференцированных психолого-педагогических условий обучения, воспитания, коррекции, развития и социализации обучающихся.

Консультативная работа включает:

— психолого-педагогическое консультирование педагогов по решению проблем в развитии и обучении, поведении и межличностном взаимодействии конкретных учащихся,

— консультативную помощь семье в вопросах решения конкретных вопросов воспитания и оказания возможной помощи ребёнку в освоении общеобразовательной программы.

В процессе консультативной работы используются следующие формы и методы работы:

беседа, семинар, лекция, консультация, тренинг, анкетирование педагогов, родителей, разработка методических материалов и рекомендаций учителю, родителям.

Психологическое консультирование основывается на принципах анонимности, доброжелательного и безоценочного отношения к консультируемому, ориентации на его нормы и ценности, включенности консультируемого в процесс консультирования.

4. *Информационно-просветительская работа* предполагает осуществление разъяснительной деятельности в отношении педагогов и родителей по вопросам, связанным с особенностями осуществления процесса обучения и воспитания обучающихся с умственной отсталостью (интеллектуальными нарушениями), взаимодействия с педагогами и сверстниками, их родителями (законными представителями), и др.

Информационно-просветительская работа включает:

— проведение тематических выступлений для педагогов и родителей по разъяснению индивидуально-типологических особенностей различных категорий детей,

— оформление информационных стендов, печатных и других материалов,

— психологическое просвещение педагогов с целью повышения их психологической компетентности,

— психологическое просвещение родителей с целью формирования у них элементарной психолого-психологической компетентности.

5. Социально-педагогическое сопровождение представляет собой взаимодействие социального педагога и воспитанника и/или его родителей, направленное на создание условий и обеспечение наиболее целесообразной помощи и поддержки.

Социально-педагогическое сопровождение включает:

— разработку и реализацию плана мероприятий социально-педагогического сопровождения учащихся, направленную на их социальную интеграцию в общество,

— взаимодействие с социальными партнерами и общественными организациями в интересах учащегося и его семьи.

В процессе информационно-просветительской и социально-педагогической работы используются следующие формы и методы работы:

— индивидуальные и групповые беседы, семинары, тренинги,  
— лекции для родителей,  
— анкетирование педагогов, родителей,  
— разработка методических материалов и рекомендаций учителю, родителям.

### ***Механизмы реализации системы коррекционной работы***

*Взаимодействие специалистов общеобразовательной организации* в процессе реализации адаптированной основной общеобразовательной программы – один из основных механизмов реализации системы коррекционной работы.

Взаимодействие специалистов требует:

— создания индивидуального плана мероприятий взаимодействия всех специалистов в рамках реализации коррекционной работы,

— осуществления совместного многоаспектного анализа эмоционально-волевой, личностной, коммуникативной, двигательной и познавательной сфер учащихся с целью определения имеющихся проблем,

— разработки и реализации комплексных индивидуальных и групповых программ коррекции эмоционально-волевой, личностной, коммуникативной, двигательной и познавательной сфер учащихся.

*Взаимодействие специалистов общеобразовательной организации с организациями и органами государственной власти, связанными с решением вопросов образования, охраны здоровья социальной защиты и поддержки, трудоустройства и др. обучающихся с умственной отсталостью (интеллектуальными нарушениями).*

*Социальное партнерство – современный механизм, который основан на взаимодействии общеобразовательной организации с организациями культуры, общественными организациями и другими институтами общества.*

Социальное партнерство включает сотрудничество (на основе заключенных договоров):

— с организациями дополнительного образования культуры, физической культуры и спорта в решении вопросов развития, социализации, здоровьесбережения, социальной адаптации и интеграции в общество обучающихся с умственной отсталостью (интеллектуальными нарушениями),

— со средствами массовой информации в решении вопросов формирования отношения общества к лицам с умственной отсталостью (интеллектуальными нарушениями),

— с общественными объединениями инвалидов, организациями родителей детей с умственной отсталостью (интеллектуальными нарушениями) и другими негосударственными организациями в решении вопросов социальной адаптации и интеграции в общество обучающихся с умственной отсталостью (интеллектуальными нарушениями),

— с родителями учащихся с умственной отсталостью (интеллектуальными нарушениями) в решении вопросов их развития, социализации, здоровьесбережения, социальной адаптации и интеграции в общество.



### **1.2.6. Программа внеурочной деятельности**

Под внеурочной деятельностью понимается образовательная деятельность, направленная на достижение результатов освоения основной общеобразовательной программы и осуществляемая в формах, отличных от классно-урочной. Внеурочная деятельность объединяет все, кроме учебной, виды деятельности обучающихся, в которых возможно и целесообразно решение задач их воспитания и социализации.

Сущность и основное назначение внеурочной деятельности заключается в обеспечении дополнительных условий для развития интересов, склонностей, способностей обучающихся с умственной отсталостью (интеллектуальными нарушениями), организации их свободного времени.

Внеурочная деятельность ориентирована на создание условий для: расширения опыта поведения, деятельности и общения; творческой самореализации обучающихся с умственной отсталостью (интеллектуальными нарушениями) в комфортной развивающей среде, стимулирующей возникновение личностного интереса к различным аспектам жизнедеятельности; позитивного отношения к окружающей действительности; социального становления обучающегося в процессе общения и совместной деятельности в детском сообществе, активного взаимодействия со сверстниками и педагогами; профессионального самоопределения, необходимого для успешной реализации дальнейших жизненных планов обучающихся.

**Основными целями** внеурочной деятельности являются создание условий для достижения обучающимися необходимого для жизни в обществе социального опыта и формирования принимаемой обществом системы ценностей, всестороннего развития и социализации каждого обучающегося с умственной отсталостью (интеллектуальными нарушениями), создание воспитывающей среды, обеспечивающей развитие социальных, интеллектуальных интересов учащихся в свободное время.

**Основные задачи:**

коррекция всех компонентов психофизического, интеллектуального, личностного развития обучающихся с умственной отсталостью (интеллектуальными нарушениями) с учетом их возрастных и индивидуальных особенностей;

развитие активности, самостоятельности и независимости в повседневной жизни;

развитие возможных избирательных способностей и интересов ребенка в разных видах деятельности;

формирование основ нравственного самосознания личности, умения правильно оценивать окружающее и самих себя,

формирование эстетических потребностей, ценностей и чувств;

развитие трудолюбия, способности к преодолению трудностей, целеустремленности и настойчивости в достижении результата;

расширение представлений ребенка о мире и о себе, его социального опыта;

формирование положительного отношения к базовым общественным ценностям;

формирование умений, навыков социального общения людей;

расширение круга общения, выход обучающегося за пределы семьи и общеобразовательной организации;

развитие навыков осуществления сотрудничества с педагогами, сверстниками, родителями, старшими детьми в решении общих проблем;

укрепление доверия к другим людям;

развитие доброжелательности и эмоциональной отзывчивости, понимания других людей и сопереживания им.

### **Основные направления и формы организации внеурочной деятельности**

Программы внеурочной деятельности МБОУ «Гимназия №79» разрабатываются с учётом этнических, социально-экономических и иных особенностей региона, запросов семей и других субъектов образовательного про-

цесса основе системно-деятельностного и культурно-исторического подходов.

К основным направлениям внеурочной деятельности относятся: духовно-нравственное, спортивно-оздоровительное, общекультурное, социальное.

Данные направления являются содержательным ориентиром для разработки соответствующих школьных программ с учетом реальных условий, особенностей обучающихся, потребностей обучающихся и их родителей (законных представителей).

Формы и содержание внеурочной деятельности соответствуют общим целям, задачам и результатам воспитания. Результативность внеурочной деятельности предполагает: приобретение обучающимися с умственной отсталостью (интеллектуальными нарушениями) социального знания, формирования положительного отношения к базовым ценностям, приобретения опыта самостоятельного общественного действия.

Базовые национальные ценности российского общества: патриотизм, социальная солидарность, гражданственность, семья, здоровье, труд и творчество, наука, традиционные религии России, искусство и литература, природа, человечество.

Внеурочная деятельность объединяет все виды деятельности обучающихся (кроме учебной деятельности на уроке), в которых возможно и целесообразно решение задач их воспитания и социализации.

Содержание внеурочной деятельности обучающихся с умственной отсталостью (интеллектуальными нарушениями) складывается из совокупности направлений, форм и конкретных видов деятельности.

Программы проектируются на основе различных видов деятельности, что, в свою очередь, позволяет создавать разные их варианты с учетом возможностей и потребностей обучающихся с умственной отсталостью (интеллектуальными нарушениями).

Виды внеурочной деятельности в рамках основных направлений не закреплены в требованиях Стандарта. Для их реализации в МБОУ «Гимназия №79» используются следующие виды: игровая, досугово-развлекательная, художественное творчество, социальное творчество, трудовая, общественно-полезная, спортивно-оздоровительная.

Организация внеурочной деятельности осуществляется через такие формы, как экскурсии, кружки, соревнования, праздники, общественно полезные практики, смотры-конкурсы, викторины, беседы, психологические тренинги, культпоходы в театр, фестивали, игры (сюжетно-ролевые, деловые и т. п), акции и др.

Исходя из возможностей МБОУ «Гимназия №79», особенностей окружающего социума и потребностей всех участников образовательного процесса внеурочная деятельность осуществляется по типу школы полного дня.

Основное преимущество реализации внеурочной деятельности по данному типу заключается в том, что в ней создаются все условия для полноценного пребывания обучающихся с умственной отсталостью (интеллектуальными нарушениями) в общеобразовательной организации в течение дня, содержательном единстве учебного, воспитательного и коррекционно-развивающего процессов.

Путем организации и проведения мероприятий (воспитательных, культурно-развлекательных, спортивно-оздоровительных и иных досуговых мероприятий), в которых предусмотрена совместная деятельность обучающихся разных детей (с ограничениями здоровья и без таковых) с участием различных организаций внеурочная деятельность способствует социальной интеграции обучающихся с умственной отсталостью (интеллектуальными нарушениями). Виды совместной внеурочной деятельности подбираются с учетом возможностей и интересов обучающихся школы.

В период каникул для продолжения внеурочной деятельности используются те же формы. В период летних каникул для обучающихся организуется работа «Летней площадки», функционирующей в соответствии с направлениями внеурочной деятельности школы.

Организация внеурочной деятельности предполагает, что в этой работе принимают участие все педагогические работники общеобразовательной организации (учителя-дефектологи, учителя групп продленного дня, воспитатели, учителя-логопеды, педагоги-психологи, социальные педагоги и др.).

В качестве организационного механизма реализации внеурочной деятельности используется план внеурочной деятельности, который определяет состав и структуру направлений внеурочной деятельности по годам обучения.

#### **План внеурочной деятельности МБОУ «Гимназия №79»,**

<b>Направления деятельности</b>	<b>Название программ</b>	<b>Срок реализации</b>	<b>Количество часов в неделю</b>	<b>Всего</b>
Духовно – нравственное направление	«Игры народов мира»	1 год	2	
Общекультурное направление	«Азбука здоровья»	1 год	2	
<b>ИТОГО</b>			<b>4</b>	

Цель программы: создание условий для формирования эмоционально-нравственной отзывчивости, доброжелательного отношения к окружающему миру, понимания и сопереживания чувствам других людей и стимулированию к творчеству, через становление сенсорных эталонов и элементарных представлений.

#### **Планируемые результаты внеурочной деятельности**

В результате реализации программы внеурочной деятельности должно обеспечиваться достижение обучающимися с умственной отсталостью (интеллектуальными нарушениями):

- воспитательных результатов — духовно-нравственных приобретений, которые обучающийся получил вследствие участия в той или иной деятельности;

- эффекта — последствия результата, того, к чему привело достижение результата (развитие обучающегося как личности, формирование его социальной компетентности, чувства патриотизма и т. д.).

Воспитательные результаты внеурочной деятельности школьников распределяются по трем уровням.

*Первый уровень результатов* — приобретение обучающимися с умственной отсталостью (интеллектуальными нарушениями) социальных знаний (о Родине, о ближайшем окружении и о себе, об общественных нормах, устройстве общества, социально одобряемых и не одобряемых формах поведения в обществе и т. п.), первичного понимания социальной реальности и повседневной жизни. Для достижения данного уровня результатов особое значение имеет взаимодействие обучающегося со своими учителями (в основном и дополнительном образовании) как значимыми для него носителями положительного социального знания и повседневного опыта.

*Второй уровень результатов* – получение опыта переживания и позитивного отношения к базовым ценностям общества (человек, семья, Отечество, природа, мир, знания, труд, культура), ценностного отношения к социальной реальности в целом.

Для достижения данного уровня результатов особое значение имеет взаимодействие обучающихся между собой на уровне класса, общеобразовательной организации, т. е. в защищённой, дружественной просоциальной среде, в которой обучающийся получает (или не получает) первое практическое подтверждение приобретённых социальных знаний, начинает их ценить (или отвергает).

*Третий уровень результатов* — получение обучающимися с умственной отсталостью (интеллектуальными нарушениями) начального

опыта самостоятельного общественного действия, формирование социально приемлемых моделей поведения. Для достижения данного уровня результатов особое значение имеет взаимодействие обучающегося с представителями различных социальных субъектов за пределами общеобразовательной организации, в открытой общественной среде.

Достижение трех уровней результатов внеурочной деятельности увеличивает вероятность появления *эффектов* воспитания и социализации обучающихся. У обучающихся должны быть сформированы коммуникативная, этическая, социальная, гражданская компетентности и социокультурная идентичность.

Переход от одного уровня воспитательных результатов к другому должен быть последовательным, постепенным, а сроки перехода могут варьироваться в зависимости от индивидуальных возможностей и особенностей обучающихся с умственной отсталостью (интеллектуальными нарушениями).

По каждому из направлений внеурочной деятельности обучающихся с умственной отсталостью (интеллектуальными нарушениями) могут быть достигнуты определенные воспитательные результаты.

***Основные личностные результаты внеурочной деятельности:***

- ценностное отношение и любовь к близким, к образовательному учреждению, своему селу, городу, народу, России;
- ценностное отношение к труду и творчеству, человеку труда, трудовым достижениям России и человечества, трудолюбие;
- осознание себя как члена общества, гражданина Российской Федерации, жителя конкретного региона;
- элементарные представления об эстетических и художественных ценностях отечественной культуры.
- эмоционально-ценностное отношение к окружающей среде, необходимости ее охраны;

- уважение к истории, культуре, национальным особенностям, традициям и образу жизни других народов;
- готовность следовать этическим нормам поведения в повседневной жизни и профессиональной деятельности;
- готовность к реализации дальнейшей профессиональной траектории в соответствии с собственными интересами и возможностями;
- понимание красоты в искусстве, в окружающей действительности;
- потребности и начальные умения выражать себя в различных доступных и наиболее привлекательных видах практической, художественно-эстетической, спортивно-физкультурной деятельности;
- развитие представлений об окружающем мире в совокупности его природных и социальных компонентов;
- расширение круга общения, развитие навыков сотрудничества со взрослыми и сверстниками в разных социальных ситуациях; принятие и освоение различных социальных ролей;
- принятие и освоение различных социальных ролей, умение взаимодействовать с людьми, работать в коллективе;
- владение навыками коммуникации и принятыми ритуалами социального взаимодействия;
- способность к организации своей жизни в соответствии с представлениями о здоровом образе жизни, правах и обязанностях гражданина, нормах социального взаимодействия;
- способность ориентироваться в окружающем мире, выбирать целевые и смысловые установки в своих действиях и поступках, принимать элементарные решения;
- способность организовывать свою деятельность, определять ее цели и задачи, выбирать средства реализации цели и применять их на практике, оценивать достигнутые результаты;
- мотивация к самореализации в социальном творчестве, познавательной и практической, общественно полезной деятельности.



## 1.3. Организационный раздел

### 1.3.1. Учебный план

Примерный учебный план образовательных организаций Российской Федерации (далее — Учебный план), реализующих АООП для обучающихся с умственной отсталостью (интеллектуальными нарушениями), фиксирует общий объем нагрузки, максимальный объем аудиторной нагрузки обучающихся, состав и структуру обязательных предметных областей, распределяет учебное время, отводимое на их освоение по классам и учебным предметам.

Учебный план определяет общие рамки принимаемых решений при разработке содержания образования, требований к его усвоению и организации образовательного процесса, а также выступает в качестве одного из основных механизмов его реализации.

В соответствии с требованиями Стандарта (п. 1.13), который устанавливает сроки освоения АООП обучающимися с умственной отсталостью (интеллектуальными нарушениями) в течение 9-13 лет годовой и недельный учебные планы могут быть представлены в 4-х вариантах:

**1 вариант — I-IV; V-IX классы (9 лет);**

2 вариант — подготовительный первый (I<sup>1</sup>)- IV; V-IX классы (10 лет);

3 вариант — I-IV; V-IX; X-XII (12 лет);

4 вариант — подготовительный первый (I<sup>1</sup>)- IV; V-IX; X-XII (13 лет).

Выбор вариантов сроков обучения МКОУ школа №2 г.Павлово осуществляет самостоятельно с учетом:

особенностей психофизического развития обучающихся, сформированности у них готовности к школьному обучению и имеющих особые образовательных потребностей;

наличия комплекса условий для реализации АООП (кадровые, финансовые и материально-технические).

На каждом этапе обучения в учебном плане представлены семь предметных областей и коррекционно-развивающая область. Содержание всех учебных предметов, входящих в состав каждой предметной области, имеет ярко выраженную коррекционно-развивающую направленность, заключающуюся в учете особых образовательных потребностей этой категории обучающихся. Кроме этого, с целью коррекции недостатков психического и физического развития обучающихся в структуру учебного плана входит и коррекционно-развивающая область.

Учебный план состоит из двух частей — обязательной части и части, формируемой участниками образовательных отношений.

**Обязательная часть** учебного плана определяет состав учебных предметов обязательных предметных областей и учебное время, отводимое на их изучение по классам (годам) обучения.

Обязательная часть учебного плана отражает содержание образования, которое обеспечивает достижение важнейших целей современного образования обучающихся с умственной отсталостью (интеллектуальными нарушениями):

формирование жизненных компетенций, обеспечивающих овладение системой социальных отношений и социальное развитие обучающегося, а также его интеграцию в социальное окружение;

формирование основ духовно-нравственного развития обучающихся, приобщение их к общекультурным, национальным и этнокультурным ценностям;

формирование здорового образа жизни, элементарных правил поведения в экстремальных ситуациях.

**Часть базисного учебного плана, формируемая участниками образовательных отношений**, обеспечивает реализацию особых (специфических) образовательных потребностей, характерных для данной группы обучающихся, а также индивидуальных потребностей каждого обучающегося.

Таким образом, часть учебного плана, формируемая участниками образовательных отношений, предусматривает:

учебные занятия, обеспечивающие различные интересы обучающихся, в том числе этнокультурные;

увеличение учебных часов, отводимых на изучение отдельных учебных предметов обязательной части;

введение учебных курсов, обеспечивающих удовлетворение особых образовательных потребностей обучающихся с умственной отсталостью (интеллектуальными нарушениями) и необходимую коррекцию недостатков в психическом и (или) физическом развитии;

введение учебных курсов для факультативного изучения отдельных учебных предметов.

Содержание **коррекционно-развивающей области** учебного плана представлено коррекционными занятиями (логопедическими и психокоррекционными) и ритмикой в младших классах. Всего на коррекционно-развивающую область отводится 6 часов в неделю.

Выбор коррекционных индивидуальных и групповых занятий, их количественное соотношение осуществляется исходя из психофизических особенностей обучающихся с умственной отсталостью на основании рекомендаций психолого-медико-педагогической комиссии и индивидуальной программы реабилитации инвалида. Время, отведенное на реализацию коррекционно-развивающей области, не учитывается при определении максимально допустимой недельной нагрузки, но учитывается при определении объемов финансирования.

Организация занятий по направлениям **внеурочной деятельности** (нравственное, социальное, общекультурное, спортивно-оздоровительное) является неотъемлемой частью образовательного процесса в общеобразовательной организации. МКОУ школа №2 г.Павлово предоставляет обучающимся возможность выбора занятий, направленных на их развитие.

Выбор направлений внеурочной деятельности и распределение на них часов самостоятельно осуществляется общеобразовательной организацией в рамках общего количества часов, предусмотренных примерным учебным планом (4 часа).

Для обучающихся с умственной отсталостью (интеллектуальными нарушениями), которые в силу особенностей своего психофизического развития испытывают трудности в усвоении отдельных учебных предметов, могут разрабатываться с участием их родителей (законных представителей) индивидуальные учебные планы, в рамках которых формируются индивидуальные учебные программы (содержание дисциплин, курсов, модулей, темп и формы образования). Реализация индивидуальных учебных планов, программ сопровождается тьюторской поддержкой.

Для обучающихся с умственной отсталостью (интеллектуальными нарушениями), проходящих обучение по индивидуальным учебным программам на дому, на основании решения медицинских организаций, разрабатываются индивидуальные учебные планы с участием их родителей (законных представителей).

<b>Годовой учебный план общего образования обучающихся с умственной отсталостью (интеллектуальными нарушениями):</b> <b>дополнительный первый класс (I<sup>1</sup>)-IV классы</b>							
Предметные области	Классы	Количество часов в год					Всего
		I <sup>1</sup>	I	II	III	IV	
<i>Обязательная часть</i>							
1. Язык и речевая практика	1.1.Русский язык	66	99	102	102	102	471
	1.2.Чтение	66	99	136	136	136	573
	1.3.Речевая практика	99	66	68	68	68	369

2. Математика	2.1. Математика	99	99	136	136	136	606
3. Естествознание	3.1. Мир природы и человека	66	66	34	34	34	234
4. Искусство	4.1. Музыка	66	66	34	34	34	234
	4.2. Изобразительное искусство	66	33	34	34	34	201
5. Физическая культура	5.1. Физическая культура	99	99	102	102	102	504
6. Технологии	6.1. Ручной труд	66	66	34	34	34	234
<b>Итого</b>		<b>693</b>	<b>693</b>	<b>680</b>	<b>680</b>	<b>680</b>	<b>3426</b>
<i>Часть, формируемая участниками образовательных отношений</i>		-	-	<b>102</b>	<b>102</b>	<b>102</b>	<b>306</b>
<b>Максимально допустимая годовая нагрузка (при 5-дневной учебной неделе)</b>		<b>693</b>	<b>693</b>	<b>782</b>	<b>782</b>	<b>782</b>	<b>3732</b>
<b>Коррекционно-развивающая область (коррекционные занятия и ритмика):</b>		<b>198</b>	<b>198</b>	<b>204</b>	<b>204</b>	<b>204</b>	<b>1008</b>
<b>Внеурочная деятельность</b>		<b>132</b>	<b>132</b>	<b>136</b>	<b>136</b>	<b>136</b>	<b>672</b>
<b>Всего к финансированию</b>		<b>1023</b>	<b>1023</b>	<b>1122</b>	<b>1112</b>	<b>1122</b>	<b>5412</b>

<b>Недельный учебный план общего образования обучающихся с умственной отсталостью (интеллектуальными нарушениями): I-IV классы</b>						
<b>Предметные области</b>	<b>Классы</b>  <b>Учебные предметы</b>	<b>Количество часов в год</b>				<b>Всего</b>
		<b>I</b>	<b>II</b>	<b>III</b>	<b>IV</b>	
<b>Обязательная часть</b>						
1. Язык и речевая практика	1.1. Русский язык	3	3	3	3	12
	1.2. Чтение	3	4	4	4	15
	1.3. Речевая практика	2	2	2	2	8
2. Математика	2.1. Математика	3	4	4	4	15

3. Естествознание	3.1. Мир природы и человека	2	1	1	1	5
4. Искусство	4.1. Музыка	2	1	1	1	5
	4.2. Изобразительное искусство	1	1	1	1	4
5. Физическая культура	5.1. Физическая культура	3	3	3	3	12
6. Технологии	6.1. Ручной труд	2	1	1	1	5
<b>Итого</b>		<b>21</b>	<b>20</b>	<b>20</b>	<b>20</b>	<b>81</b>
<i>Часть, формируемая участниками образовательных отношений</i>		-	3	3	3	<b>9</b>
<b>Максимально допустимая годовая нагрузка (при 5-дневной учебной неделе)</b>		<b>21</b>	<b>23</b>	<b>23</b>	<b>23</b>	<b>90</b>
<b>Коррекционно-развивающая область (коррекционные занятия и ритмика):</b>		<b>6</b>	<b>6</b>	<b>6</b>	<b>6</b>	<b>24</b>
<b>Внеурочная деятельность</b>		<b>4</b>	<b>4</b>	<b>4</b>	<b>4</b>	<b>16</b>
<b>Всего к финансированию</b>		<b>31</b>	<b>33</b>	<b>33</b>	<b>33</b>	<b>130</b>

<p align="center"><b>Годовой учебный план общего образования обучающихся с умственной отсталостью (интеллектуальными нарушениями): I-IV классы</b></p>						
Предметные области	Классы  Учебные предметы	Количество часов в год				Всего
		I	II	III	IV	
<i>Обязательная часть</i>						
1. Язык и речевая практика	1.1. Русский язык	99	102	102	102	405
	1.2. Чтение	99	136	136	136	507
	1.3. Речевая практика	66	68	68	68	270
2. Математика	2.1. Математика	99	136	136	136	507
3. Естествознание	3.1. Мир природы и человека	66	34	34	34	168
4. Искусство	4.1. Музыка	66	34	34	34	168
	4.2. Изобразительное искусство	33	34	34	34	135

5. Физическая культура	5.1. Физическая культура	99	102	102	102	405
6. Технологии	6.1. Ручной труд	66	34	34	34	168
<b>Итого</b>		<b>693</b>	<b>680</b>	<b>680</b>	<b>680</b>	<b>2733</b>
<i>Часть, формируемая участниками образовательных отношений</i>		-	102	102	102	306
<b>Максимально допустимая годовая нагрузка</b> (при 5-дневной учебной неделе)		<b>693</b>	<b>782</b>	<b>782</b>	<b>782</b>	<b>3039</b>
<b>Коррекционно-развивающая область</b> (коррекционные занятия и ритмика):		<b>198</b>	<b>204</b>	<b>204</b>	<b>204</b>	<b>810</b>
<b>Внеурочная деятельность</b>		<b>132</b>	<b>136</b>	<b>136</b>	<b>136</b>	<b>540</b>
<b>Всего к финансированию</b>		<b>1023</b>	<b>1122</b>	<b>1112</b>	<b>1122</b>	<b>4389</b>

<b>Недельный учебный план общего образования обучающихся с умственной отсталостью (интеллектуальными нарушениями): дополнительный первый класс (I<sup>1</sup>)-IV классы</b>							
Предметные области	Классы Учебные предметы	Количество часов в неделю					Всего
		I <sup>1</sup>	I	II	III	IV	
<i>Обязательная часть</i>							
1. Язык и речевая практика	1.1.Русский язык	2	3	3	3	3	14
	1.2.Чтение	2	3	4	4	4	17
	1.3.Речевая практика	3	2	2	2	2	11
2. Математика	2.1.Математика	3	3	4	4	4	18
3. Естествознание	3.1. Мир природы и человека	2	2	1	1	1	7
4. Искусство	4.1. Музыка	2	2	1	1	1	7
	4.2. Изобразительное искусство	2	1	1	1	1	6
5. Физическая культура	5.1. Физическая культура	3	3	3	3	3	15
6. Технологии	6.1. Ручной труд	2	2	1	1	1	7
<b>Итого</b>		<b>21</b>	<b>21</b>	<b>20</b>	<b>20</b>	<b>20</b>	<b>102</b>
<i>Часть, формируемая участниками образовательных отношений</i>		-	-	3	3	3	9
<b>Максимально допустимая</b>		<b>21</b>	<b>21</b>	<b>23</b>	<b>23</b>	<b>23</b>	<b>111</b>

<b>недельная нагрузка</b> (при 5-дневной учебной неделе)						
<b>Коррекционно-развивающая область</b> (коррекционные занятия и ритмика)::	<b>6</b>	<b>6</b>	<b>6</b>	<b>6</b>	<b>6</b>	<b>30</b>
<b>Внеурочная деятельность:</b>	<b>4</b>	<b>4</b>	<b>4</b>	<b>4</b>	<b>4</b>	<b>20</b>
<b>Всего к финансированию</b>	<b>31</b>	<b>31</b>	<b>33</b>	<b>33</b>	<b>33</b>	<b>161</b>

<b>Годовой учебный план общего образования обучающихся с умственной отсталостью (интеллектуальными нарушениями): V-IX классы</b>							
<b>Предметные области</b>	<b>Классы</b> <b>Учебные предметы</b>	<b>Количество часов в год</b>					<b>Всего</b>
		<b>V</b>	<b>VI</b>	<b>VII</b>	<b>VII I</b>	<b>IX</b>	
<b>Обязательная часть</b>							
1. Язык и речевая практика	1.1. Русский язык	136	136	136	136	136	680
	1.2. Чтение (Литературное чтение)	136	136	136	136	136	680
2. Математика	2.1. Математика	136	136	102	102	102	578
	2.2. Информатика	-	-	34	34	34	102
3. Естествознание	3.1. Природоведение	68	68	-	-	-	136
	3.2. Биология	-	-	68	68	68	204
	3.3. География	-	68	68	68	68	272
4. Человек	4.1. Мир истории	-	68	-	-	-	68
	4.2. Основы социальной жизни	34	34	68	68	68	272
	4.3. История отечества	-	-	68	68	68	204
5. Искусство	5.1. Изобразительное искусство	68	-	-	-	-	68
	5.2. Музыка	34	-	-	-	-	34
6. Физическая культура	6.1. Физическая культура	102	102	102	102	102	510
7. Технологии	7.1. Профильный труд	204	204	238	272	272	1190
<b>Итого</b>		<b>918</b>	<b>952</b>	<b>986</b>	<b>1020</b>	<b>1020</b>	<b>4998</b>
<b>Часть, формируемая участниками образовательных отношений</b>		68	68	68	68	68	340
<b>Максимально допустимая годовая нагрузка</b> (при 5-дневной учебной		<b>986</b>	<b>1020</b>	<b>1088</b>	<b>1122</b>	<b>1122</b>	<b>5338</b>



неделе)						
<b>Коррекционно-развивающая область (коррекционные занятия)</b>	<b>204</b>	<b>204</b>	<b>204</b>	<b>204</b>	<b>204</b>	<b>1020</b>
<b>Внеурочная деятельность:</b>	<b>136</b>	<b>136</b>	<b>136</b>	<b>136</b>	<b>136</b>	<b>680</b>
<b>Всего к финансированию</b>	<b>132</b> <b>6</b>	<b>136</b> <b>0</b>	<b>142</b> <b>8</b>	<b>146</b> <b>2</b>	<b>146</b> <b>2</b>	<b>7038</b>

<b>Недельный учебный план образования обучающихся с умственной отсталостью (интеллектуальными нарушениями): V-IX классы</b>							
<b>Предметные области</b>	<b>Классы</b>  <b>Учебные предметы</b>	<b>Количество часов в неделю</b>					
		<b>V</b>	<b>VI</b>	<b>VII</b>	<b>VII I</b>	<b>IX</b>	<b>Всего</b>
<b><i>Обязательная часть</i></b>							
1. Язык и речевая практика	1.1.Русский язык	4	4	4	4	4	20
	1.2.Чтение (Литературное чтение)	4	4	4	4	4	20
2. Математика	2.1.Математика	4	4	3	3	3	17
	2.2. Информатика			1	1	1	3
3. Естествознание	3.1.Природоведение	2	2	-	-	-	4
	3.2.Биология	-		2	2	2	6
	3.3. География	-	2	2	2	2	8
4. Человек и общество	4.1. Мир истории	-	2	-	-	-	2
	4.2. Основы социальной жизни	1	1	2	2	2	8
	4.3. История отечества	-	-	2	2	2	6
5. Искусство	5.1. Изобразительное искусство	2	-	-	-	-	2
	5.2. Музыка	1	-	-	-	-	1
6. Физическая культура	6.1. Физическая культура	3	3	3	3	3	15
7. Технологии	7.1. Профильный труд	6	6	7	8	8	35
<b>Итого</b>		<b>27</b>	<b>28</b>	<b>29</b>	<b>30</b>	<b>30</b>	<b>147</b>
<b><i>Часть, формируемая участниками образовательных отношений</i></b>		<b>2</b>	<b>2</b>	<b>2</b>	<b>2</b>	<b>2</b>	<b>10</b>
<b>Максимально допустимая недельная нагрузка (при 5-дневной учебной неделе)</b>		<b>29</b>	<b>30</b>	<b>32</b>	<b>33</b>	<b>33</b>	<b>157</b>
<b>Коррекционно-развивающая область (коррекционные занятия)</b>		<b>6</b>	<b>6</b>	<b>6</b>	<b>6</b>	<b>6</b>	<b>30</b>
<b>Внеурочная деятельность:</b>		<b>4</b>	<b>4</b>	<b>4</b>	<b>4</b>	<b>4</b>	<b>20</b>

<b>Всего к финансированию</b>		<b>39</b>	<b>40</b>	<b>42</b>	<b>43</b>	<b>43</b>	<b>207</b>
<b>Примерный годовой учебный план общего образования обучающихся с умственной отсталостью (интеллектуальными нарушениями): X-XII классы</b>							
<b>Предметные области</b>	<b>Классы</b>  <b>Учебные предметы</b>	<b>Количество часов в год</b>					
		<b>X</b>	<b>XI</b>	<b>XII</b>	<b>Всего</b>		
<b>Обязательная часть</b>							
1. Язык и речевая практика	1.1.Русский язык	68	68	68	204		
	1.2.Литературное чтение	102	102	68	272		
2. Математика	2.1.Математика	68	68	68	204		
	2.2. Информатика	34	34	34	102		
4. Человек	4.2. Основы социальной жизни	68	68	68	204		
	4.4. Обществоведение	68	68	68	204		
	4.5. Этика	34	34	68	136		
6. Физическая культура	6.1. Физическая культура	102	102	102	306		
7. Технологии	7.1. Профильный труд	510	510	510	1530		
<b>Итого</b>		<b>1054</b>	<b>1054</b>	<b>1054</b>	<b>3162</b>		
<i>Часть, формируемая участниками образовательных отношений</i>		102	102	102	306		
<b>Максимально допустимая годовая нагрузка (при 5-дневной учебной неделе)</b>		<b>1156</b>	<b>1156</b>	<b>1156</b>	<b>3468</b>		
<b>Коррекционно-развивающая область (коррекционные занятия)</b>		<b>204</b>	<b>204</b>	<b>204</b>	<b>612</b>		
<b>Внеурочная деятельность:</b>		<b>136</b>	<b>136</b>	<b>136</b>	<b>408</b>		
<b>Всего к финансированию</b>		<b>1496</b>	<b>1496</b>	<b>1496</b>	<b>4488</b>		

<b>Недельный учебный план образования обучающихся с умственной отсталостью (интеллектуальными нарушениями): X-XII классы</b>					
<b>Образовательные области</b>	<b>Классы</b> <b>Учебные предметы</b>	<b>Количество часов в год</b>			
		<b>X</b>	<b>XI</b>	<b>XII</b>	<b>Всего</b>
<b>Обязательная часть</b>					
1. Язык и речевая практика	1.1.Русский язык	2	2	2	6
	1.2.Литературное чтение	3	3	2	8
2. Математика	2.1.Математика	2	2	2	6
	2.2. Информатика	1	1	1	3
4. Человек	4.2. Основы социальной жизни	2	2	2	6
	4.4. Обществоведение	1	1	2	4
	4.5. Этика	2	2	2	6
6. Физическая культура	6.1. Физическая культура	3	3	3	9
7. Технологии	7.1. Профильный труд	15	15	15	45
<b>Итого</b>		<b>31</b>	<b>31</b>	<b>31</b>	<b>93</b>
<b>Часть, формируемая участниками образовательных отношений</b>		<b>3</b>	<b>3</b>	<b>3</b>	<b>9</b>
<b>Максимально допустимая годовая нагрузка (при 5-дневной учебной неделе)</b>		<b>34</b>	<b>34</b>	<b>34</b>	<b>102</b>
<b>Коррекционно-развивающая область (коррекционные занятия)</b>		<b>6</b>	<b>6</b>	<b>6</b>	<b>18</b>
<b>Внеурочная деятельность:</b>		<b>4</b>	<b>4</b>	<b>4</b>	<b>12</b>
<b>Всего к финансированию</b>		<b>44</b>	<b>44</b>	<b>44</b>	<b>132</b>

**1.3.2. Условия реализации адаптированной основной общеобразовательной программы образования обучающихся с легкой умственной отсталостью (интеллектуальными нарушениями)**

**Кадровые условия**

*Кадровое обеспечение* – характеристика необходимой квалификации кадров педагогов, а также кадров, осуществляющих медико-психологическое сопровождение ребёнка с умственной отсталостью (интеллектуальными нарушениями) в системе школьного образования.

МБОУ «Гимназия №79», реализующая АООП для обучающихся с умственной отсталостью (интеллектуальными нарушениями), укомплектована педагогическими, руководящими и иными работниками, имеющими профессиональную подготовку соответствующего уровня и направленности.

Уровень квалификации работников для каждой занимаемой должности соответствует квалификационным характеристикам по соответствующей должности и также квалификационной категории.

МБОУ «Гимназия №79», обеспечивает работникам возможность повышения профессиональной квалификации через профессиональную подготовку или курсы повышения квалификации; ведения методической работы; применения, обобщения и распространения опыта использования современных образовательных технологий обучающихся с умственной отсталостью (интеллектуальными нарушениями).

В реализации АООП принимают участие следующие специалисты: учителя – предметники, учитель-логопед, педагог-психолог, специалисты по физической культуре и адаптивной физической культуре, учитель технологии (труда), учитель музыки (музыкальный работник), социальный педагог, медицинский работник (фельдшер).

*Учитель-олигофренопедагог\** должен иметь высшее профессиональное образование по одному из вариантов программ подготовки:

а) по направлению «Специальное (дефектологическое) образование» по образовательным программам подготовки олигофренопедагога;

б) по направлению «Педагогика» по образовательным программам подготовки олигофренопедагога;

г) по педагогическим специальностям или по направлениям («Педагогическое образование», «Психолого-педагогическое образование») с обязательным прохождением профессиональной переподготовки в области олигофренопедагогики.

*Воспитатели\** должны иметь высшее или среднее профессиональное образование по одному из вариантов программ подготовки:

а) по специальности «Специальная педагогика в специальных (коррекционных) образовательных учреждениях» или «Специальное дошкольное образование»;

б) по направлению «Специальное (дефектологическое) образование» по образовательным программам подготовки олигофренопедагога;

в) по направлению «Педагогика» по образовательным программам подготовки олигофренопедагога;

г) по специальности «Олигофренопедагогика»;

д) по другим педагогическим специальностям с обязательным прохождением профессиональной переподготовки или повышением квалификации в области специальной педагогики или специальной психологии, подтвержденной документом о повышении квалификации или дипломом о профессиональной переподготовке.

*Педагог-психолог* должен иметь высшее профессиональное образование по одному из вариантов программ подготовки:

а) по специальности «Специальная психология»;

б) по направлению «Педагогика» по образовательным программам подготовки бакалавра или магистра в области психологического сопровождения образования лиц с ОВЗ;

в) по направлению «Специальное (дефектологическое) образование» по образовательным программам подготовки бакалавра или магистра в области психологического сопровождения образования лиц с ОВЗ;

г) по педагогическим и психологическим специальностям или направлениям подготовки психолога с обязательным прохождением профессиональной переподготовки в области специальной психологии.

При любом варианте профессиональной подготовки педагог-психолог должен обязательно пройти переподготовку или курсы повышения квалификации в области олигофренопедагогики или психологии лиц с умственной отсталостью (интеллектуальными нарушениями), подтвержденные документом установленного образца.

*Учитель-логопед* должен иметь высшее профессиональное образование по одному из вариантов программ подготовки:

а) по специальности: «Логопедия»;

б) по направлению «Специальное (дефектологическое) образование» по образовательным программам подготовки бакалавра или магистра в области логопедии;

в) по педагогическим специальностям или по направлениям («Педагогическое образование», «Психолого-педагогическое образование») с обязательным прохождением профессиональной переподготовки в области логопедии.

При любом варианте профессиональной подготовки учитель-логопед должен обязательно пройти переподготовку или курсы повышения квалификации в области олигофренопедагогики или психологии лиц с умственной отсталостью (интеллектуальными нарушениями), подтвержденные документом установленного образца.

*Учитель физической культуры (адаптивной физической культуры)* должен иметь высшее или среднее профессиональное образование по одному из вариантов программ подготовки:

а) высшее профессиональное образование в области физкультуры и спорта (адаптивной физической культуры) без предъявления требований к стажу работы;

б) высшее профессиональное образование и дополнительное профессиональное образование в области физкультуры и спорта (адаптивной физической культуры) без предъявления требований к стажу работы;

в) среднее профессиональное образование и стаж работы в области физкультуры и спорта (адаптивной физической культуры) не менее 2 лет.

При варианте профессиональной подготовки, как учителя физической культуры и спорта, он должен обязательно пройти переподготовку или курсы повышения квалификации в области олигофренопедагогики, подтвержденные документом установленного образца.

*Учитель технологии (труда)* должен иметь высшее или среднее профессиональное образование по одному из видов профильного труда с обязательным прохождением переподготовки или курсов повышения квалификации в области олигофренопедагогики, подтвержденных документом установленного образца.

*Учитель музыки (музыкальный руководитель)* должен иметь высшее или среднее профессиональное образование по укрупненной группе специальностей «Образование и педагогика» (направление «Педагогическое образование», «Педагогика» или специальности (профили) в области музыкального образования) без предъявления требований к стажу работы.

При любом варианте профессиональной подготовки учитель должен обязательно пройти переподготовку или курсы повышения квалификации в области олигофренопедагогики, подтвержденные документом установленного образца.

*Тьютор* (постоянное или временное подключение) должен иметь высшее профессиональное педагогическое образование и диплом установленного образца о профессиональной переподготовке по соответствующей программе.

При необходимости МБОУ «Гимназия №79» может использовать сетевые формы реализации образовательных программ, которые позволят привлечь специалистов (педагогов, медицинских работников) других организаций к работе с обучающимися с умственной отсталостью (интеллектуальными нарушениями) для удовлетворения их особых образовательных потребностей.

### **Финансовые условия реализации**

#### **адаптированной основной общеобразовательной программы**

Финансовое обеспечение государственных гарантий на получение обучающимися с умственной отсталостью (интеллектуальными нарушениями) общедоступного и бесплатного образования за счет средств соответствующих бюджетов бюджетной системы Российской Федерации

осуществляется на основе нормативов, определяемых органами государственной власти субъектов Российской Федерации, обеспечивающих реализацию АООП в соответствии со Стандартом.

Финансовые условия реализации АООП должны:

1) обеспечивать государственные гарантии прав обучающихся с умственной отсталостью (интеллектуальными нарушениями) на получение бесплатного общедоступного образования, включая внеурочную деятельность;

2) обеспечивать возможность исполнения требований Стандарта;

3) обеспечивать реализацию обязательной части АООП и части, формируемой участниками образовательных отношений с учетом особых образовательных потребностей обучающихся;

4) отражать структуру и объем расходов, необходимых для реализации АООП и достижения планируемых результатов, а также механизм их формирования.

Финансирование реализации АООП осуществляется в объеме определяемых органами государственной власти субъектов Российской Федерации нормативов обеспечения государственных гарантий реализации прав на получение общедоступного и бесплатного общего образования. Указанные нормативы определяются в соответствии со Стандартом:

специальными условиями получения образования (кадровыми, материально-техническими);

расходами на оплату труда работников, реализующих АООП;

расходами на средства обучения и воспитания, коррекции (компенсации) нарушений развития, включающими расходные и дидактические материалы, оборудование, инвентарь, электронные ресурсы, оплату услуг связи, в том числе расходами, связанными с подключением к информационно-телекоммуникационной сети «Интернет»;



расходами, связанными с дополнительным профессиональным образованием руководящих и педагогических работников по профилю их деятельности;

иными расходами, связанными с реализацией и обеспечением реализации АООП, в том числе с круглосуточным пребыванием обучающихся с ОВЗ в организации.

### **Материально-технические условия реализации адаптированной основной общеобразовательной программы**

Материально-техническое обеспечение – это общие характеристики инфраструктуры организации, включая параметры информационно-образовательной среды.

Материально-технические условия реализации АООП обеспечивают возможность достижения обучающимися установленных Стандартом требований к результатам освоения АООП.

Материально-техническая база реализации АООП для обучающихся с умственной отсталостью (интеллектуальными нарушениями) соответствует действующим санитарным и противопожарным нормам, нормам охраны труда работников образовательных организаций, предъявляемым к:

участку (территории) площадь, инсоляция, освещение, размещение, необходимый набор зон для обеспечения образовательной и хозяйственной деятельности организации и их оборудование;

зданию (высота и архитектура здания, необходимый набор и размещение помещений для осуществления образовательного процесса, их площадь, освещенность, расположение и размеры рабочих, игровых зон и зон для индивидуальных занятий в учебных кабинетах организации, для активной деятельности, структура которых обеспечивает возможность для организации урочной и внеурочной учебной деятельности);

помещениям зала для проведения занятий по ритмике и физической культуре;

помещениям для осуществления образовательного и коррекционно-развивающего процессов: классам, кабинетам учителя-логопеда, педагога-психолога, структура которых должна обеспечивать возможность для организации разных форм урочной и внеурочной деятельности;

трудовым мастерским (размеры помещения, необходимое оборудование в соответствии с реализуемым профилем (профилями) трудового обучения);

кабинету для проведения уроков «Основы социальной жизни»;

туалетам, коридорам и другим помещениям.

помещениям библиотек (площадь, размещение рабочих зон, медиатеки);

помещениям для питания обучающихся, обеспечивающим возможность организации качественного горячего питания;

актовому залу;

спортивному залу, игровому и спортивному оборудованию;

помещениям для медицинского персонала;

мебели, офисному оснащению и хозяйственному инвентарю;

расходным материалам и канцелярским принадлежностям (бумага для ручного и машинного письма, инструменты письма (в тетрадях и на доске), изобразительного искусства, технологической обработки и конструирования, носители цифровой информации).

Материально – техническое и информационное оснащение образовательного процесса обеспечивает возможность:

создания материальных объектов, в том числе произведений искусства;

создания и использования информации (в том числе запись и обработка изображений и звука, выступления с аудио-, видео- и графическим сопровождением, общение в сети «Интернет» и другое);

физического развития, участия в спортивных соревнованиях и играх;

планирования учебной деятельности, фиксирования его реализации в целом и отдельных этапов (выступлений, дискуссий, экспериментов);

размещения материалов и работ в информационной среде организации;  
проведения массовых мероприятий, собраний, представлений;  
организации отдыха и питания;

Материально-техническое обеспечение реализации АООП соответствует не только общим, но и особым образовательным потребностям обучающихся с умственной отсталостью (интеллектуальными нарушениями).

Структура требований к материально-техническим условиям включает требования к:

организации пространства, в котором осуществляется реализация АООП;

организации временного режима обучения;

техническим средствам обучения;

специальным учебникам, рабочим тетрадям, дидактическим материалам, компьютерным инструментам обучения.

*Пространство*, в котором осуществляется образование обучающихся с умственной отсталостью (интеллектуальными нарушениями), соответствует общим требованиям, предъявляемым к организациям, в области:

соблюдения санитарно-гигиенических норм организации образовательной деятельности;

обеспечения санитарно-бытовых и социально-бытовых условий;

соблюдения пожарной и электробезопасности;

соблюдения требований охраны труда;

соблюдения своевременных сроков и необходимых объемов текущего и капитального ремонта и др.

МБОУ «Гимназия №79» обеспечивает отдельные специально оборудованные помещения для проведения занятий с педагогом-психологом, учителем-логопедом и другими специалистами, отвечающие задачам программы коррекционной работы психолого-педагогического сопровождения обучающегося.

*Временной режим* образования обучающихся с умственной отсталостью (интеллектуальными нарушениями) (учебный год, учебная неделя, день) устанавливается в соответствии с законодательно закрепленными нормативами (ФЗ «Об образовании в РФ», СанПиН, приказы Министерства образования и др.), а также локальными актами общеобразовательной школы.

*Технические средства обучения* (включая специализированные компьютерные инструменты обучения, мультимедийные средства) дают возможность удовлетворить особые образовательные потребности обучающихся с умственной отсталостью (интеллектуальными нарушениями), способствуют мотивации учебной деятельности, развивают познавательную активность обучающихся.

Учет особых образовательных потребностей обучающихся с умственной отсталостью (интеллектуальными нарушениями) обуславливает необходимость использования *специальных учебников*, адресованных данной категории обучающихся. Для закрепления знаний, полученных на уроке, а также для выполнения практических работ, необходимо использование рабочих тетрадей на печатной основе, включая Прописи.

Особые образовательные потребности обучающихся с умственной отсталостью (интеллектуальными нарушениями) обуславливают необходимость специального подбора учебного и дидактического материала (в младших классах преимущественное использование натуральной и иллюстративной наглядности; в старших — иллюстративной и символической).

Требования к материально-техническому обеспечению ориентированы не только на ребёнка, но и на всех участников процесса образования. Это обусловлено необходимостью индивидуализации процесса образования обучающихся с умственной отсталостью (интеллектуальными нарушениями).

*Информационное обеспечение* включает необходимую нормативную правовую базу образования обучающихся с умственной отсталостью

(интеллектуальными нарушениями) и характеристики предполагаемых информационных связей участников образовательного процесса.

Информационно-методическое обеспечение реализации адаптированных образовательных программ для обучающихся с умственной отсталостью (интеллектуальными нарушениями) направлено на обеспечение широкого, постоянного и устойчивого доступа для всех участников образовательного процесса к любой информации, связанной с реализацией программы, планируемыми результатами, организацией образовательного процесса и условиями его осуществления.

Требования к информационно-методическому обеспечению образовательного процесса включают:

1. Необходимую нормативную правовую базу образования обучающихся с умственной отсталостью (интеллектуальными нарушениями);
2. Характеристики предполагаемых информационных связей участников образовательного процесса;
3. Получения доступа к информационным ресурсам, различными способами (поиск информации в сети интернет, работа в библиотеке и др.), в том числе к электронным образовательным ресурсам, размещенным в федеральных и региональных базах данных;
4. Возможность размещения материалов и работ в информационной среде общеобразовательной организации (статей, выступлений, дискуссий, результатов экспериментальных исследований);

**3. ПРИМЕРНАЯ АДАптиРОВАННАЯ ОСНОВНАЯ  
ОБЩЕОБРАЗОВАТЕЛЬНАЯ ПРОГРАММА ОБРАЗОВАНИЯ  
ОБУЧАЮЩИХСЯ С УМЕРЕННОЙ, ТЯЖЕЛОЙ И ГЛУБОКОЙ  
УМСТВЕННОЙ ОТСТАЛОСТЬЮ (ИНТЕЛЛЕКТУАЛЬНЫМИ  
НАРУШЕНИЯМИ), ТЯЖЕЛЫМИ И МНОЖЕСТВЕННЫМИ  
НАРУШЕНИЯМИ РАЗВИТИЯ (ВАРИАНТ 2)**

**3.1. Целевой раздел.**

**3.1.1. Пояснительная записка**

**3.1.1.1. Цель реализации адаптированной основной  
общеобразовательной программы образования обучающихся с  
умеренной, тяжелой и глубокой умственной отсталостью  
(интеллектуальными нарушениями), тяжелыми и множественными  
нарушениями развития**

Обучающийся с умственной отсталостью в умеренной, тяжелой или глубокой степени, с тяжелыми и множественными нарушениями развития (ТМНР), интеллектуальное развитие которого не позволяет освоить АООП (вариант 1), либо он испытывает существенные трудности в ее освоении, получает образование по варианту 2 адаптированной основной общеобразовательной программы образования, на основе которой образовательная организация разрабатывает специальную индивидуальную программу развития (СИПР), учитывающую индивидуальные образовательные потребности обучающегося с умственной отсталостью.

Целью образования обучающихся с умеренной, тяжелой, глубокой умственной отсталостью (интеллектуальными нарушениями), с тяжелыми и множественными нарушениями развития по данному варианту АООП является развитие личности, формирование общей культуры, соответствующей общепринятым нравственным и социокультурным ценностям, формирование необходимых для самореализации и жизни в обществе практических представлений, умений и навыков, позволяющих

достичь обучающемуся максимально возможной самостоятельности и независимости в повседневной жизни.

### **3.1.1.2. Психолого-педагогическая характеристика обучающихся с умеренной, тяжелой, глубокой умственной отсталостью (интеллектуальными нарушениями), тяжелыми и множественными нарушениями развития**

Для обучающихся, получающих образование по варианту 2 адаптированной основной общеобразовательной программы образования, характерно интеллектуальное и психофизическое недоразвитие в умеренной, тяжелой или глубокой степени, которое может сочетаться с локальными или системными нарушениями зрения, слуха, опорно-двигательного аппарата, расстройствами аутистического спектра, эмоционально-волевой сферы, выраженными в различной степени тяжести. У некоторых детей выявляются текущие психические и соматические заболевания, которые значительно осложняют их индивидуальное развитие и обучение.

**Дети с умеренной и тяжелой** умственной отсталостью отличаются выраженным недоразвитием мыслительной деятельности, препятствующим освоению предметных учебных знаний. Дети одного возраста характеризуются разной степенью выраженности интеллектуального снижения и психофизического развития, уровень сформированности той или иной психической функции, практического навыка может быть существенно различен. Наряду с нарушением базовых психических функций, памяти и мышления отмечается своеобразное нарушение всех структурных компонентов речи: фонетико-фонематического, лексического и грамматического. У детей с умеренной и тяжелой степенью умственной отсталости затруднено или невозможно формирование устной и письменной речи. Для них характерно ограниченное восприятие обращенной к ним речи и ее ситуативное понимание. Из-за плохого понимания обращенной к ним речи с трудом формируется соотнесение слова и предмета, слова и действия.

По уровню сформированности речи выделяются дети с отсутствием речи, со звукокомплексами, с высказыванием на уровне отдельных слов, с наличием фраз. При этом речь невнятная, косноязычная, малораспространенная, с аграмматизмами. Ввиду этого при обучении большей части данной категории детей используют разнообразные средства невербальной коммуникации. Внимание обучающихся с умеренной и тяжелой умственной отсталостью крайне неустойчивое, отличается низким уровнем продуктивности из-за быстрой истощаемости, отвлекаемости. Слабость активного внимания препятствует решению сложных задач познавательного содержания, формированию устойчивых учебных действий. Процесс запоминания является механическим, зрительно-моторная координация грубо нарушена. Детям трудно понять ситуацию, вычленить в ней главное и установить причинно-следственные связи, перенести знакомое сформированное действие в новые условия. При продолжительном и направленном использовании методов и приемов коррекционной работы становится заметной положительная динамика общего психического развития детей, особенно при умеренном недоразвитии мыслительной деятельности.

Психофизическое недоразвитие характеризуется также нарушениями координации, точности, темпа движений, что осложняет формирование физических действий: бег, прыжки и др., а также навыков несложных трудовых действий. У части детей с умеренной умственной отсталостью отмечается замедленный темп, вялость, пассивность, заторможенность движений. У других – повышенная возбудимость, подвижность, беспокойство сочетаются с хаотичной нецеленаправленной деятельностью. У большинства детей с интеллектуальными нарушениями наблюдаются трудности, связанные со статикой и динамикой тела.

Наиболее типичными для данной категории обучающихся являются трудности в овладении навыками, требующими тонких точных дифференцированных движений: удержание позы, захват карандаша, ручки, кисти, шнурование ботинок, застегивание пуговиц, завязывание ленточек,



шнурков и др. Степень сформированности навыков самообслуживания может быть различна. Некоторые обучающиеся полностью зависят от помощи окружающих при одевании, раздевании, при приеме пищи, совершении гигиенических процедур и др.

Запас знаний и представлений о внешнем мире мал и часто ограничен лишь знанием предметов окружающего быта.

**Дети с глубокой умственной отсталостью** часто не владеют речью, они постоянно нуждаются в уходе и присмотре. Значительная часть детей с тяжелой и глубокой умственной отсталостью имеют и другие нарушения, что дает основание говорить о **тяжелых и множественных нарушениях развития (ТМНР)**, которые представляют собой не сумму различных ограничений, а сложное качественно новое явление с иной структурой, отличной от структуры каждой из составляющих. Различные нарушения влияют на развитие человека не по отдельности, а в совокупности, образуя сложные сочетания. В связи с этим человек требует значительной помощи, объем которой существенно превышает содержание и качество поддержки, оказываемой при каком-то одном нарушении: интеллектуальном или физическом.

Уровень психофизического развития детей с тяжелыми множественными нарушениями невозможно соотнести с какими-либо возрастными параметрами. Органическое поражение центральной нервной системы чаще всего является причиной сочетанных нарушений и выраженного недоразвития интеллекта, а также сенсорных функций, движения, поведения, коммуникации. Все эти проявления совокупно препятствуют развитию самостоятельной жизнедеятельности ребенка, как в семье, так и в обществе. Динамика развития детей данной группы определяется рядом факторов: этиологией, патогенезом нарушений, временем возникновения и сроками выявления отклонений, характером и степенью выраженности каждого из первичных расстройств, спецификой их

сочетания, а также сроками начала, объемом и качеством оказываемой коррекционной помощи.

В связи с выраженными нарушениями и (или) искажениями процессов познавательной деятельности, прежде всего: восприятия, мышления, внимания, памяти и др. у обучающихся с глубокой умственной отсталостью, ТМНР возникают непреодолимые препятствия в усвоении «академического» компонента различных программ дошкольного, а тем более школьного образования. Специфика эмоциональной сферы определяется не только ее недоразвитием, но и специфическими проявлениями гипо- и гиперсензитивности. В связи с неразвитостью волевых процессов, дети не способны произвольно регулировать свое эмоциональное состояние в ходе любой организованной деятельности, что не редко проявляется в негативных поведенческих реакциях. Интерес к какой-либо деятельности не имеет мотивационно- потребностных оснований и, как правило, носит кратковременный, неустойчивый характер.

### **3.1.1.3. Особые образовательные потребности обучающихся с умеренной, тяжелой, глубокой умственной отсталостью (интеллектуальными нарушениями), тяжелыми и множественными нарушениями развития**

Особенности и своеобразие психофизического развития детей с умеренной, тяжелой, глубокой умственной отсталостью, с ТМНР определяют специфику их образовательных потребностей. Умственная отсталость обучающихся данной категории, как правило, в той или иной форме осложнена нарушениями опорно-двигательных функций, сенсорными, соматическими нарушениями, расстройствами аутистического спектра и эмоционально-волевой сферы или другими нарушениями, различное сочетание которых определяет особые образовательные потребности детей. Наиболее характерные особенности обучающихся позволяют выделить, с

точки зрения их потребности в специальных условиях, три условные группы, каждая из которых включает детей с умеренной, тяжелой, глубокой умственной отсталостью, с ТМНР.

Часть детей, отнесенных к категории обучающихся с ТМНР, имеет тяжёлые нарушения неврологического генеза – сложные формы ДЦП (спастический тетрапарез, гиперкинез и т.д.), вследствие которых они полностью или почти полностью зависят от помощи окружающих их людей в передвижении, самообслуживании, предметной деятельности, коммуникации и др. Большинство детей этой группы не может самостоятельно удерживать тело в положении сидя. Спастичность конечностей часто осложнена гиперкинезами. Процесс общения затруднен из-за органического поражения речевого аппарата и невозможности овладения средствами речи.

Вместе с тем, интеллектуальное развитие таких детей может быть различно по степени умственной отсталости и колеблется (от умеренной до глубокой). Дети с умеренной формой интеллектуального недоразвития проявляют элементарные способности к развитию представлений, умений и навыков, значимых для их социальной адаптации. Так, у этой группы обучающихся проявляется интерес к общению и взаимодействию с детьми и взрослыми, что является позитивной предпосылкой для обучения детей вербальным и невербальным средствам коммуникации. Их интеллектуальное развитие позволяет овладевать основами счета, письма, чтения и др. Способность ребенка к выполнению некоторых двигательных действий: захват, удержание предмета, контролируемые движения шеи, головы и др. создает предпосылки для обучения некоторым приемам и способам по самообслуживанию и развитию предметно-практической и трудовой деятельности.

Особенности развития другой группы обучающихся обусловлены выраженными нарушениями поведения (чаще как следствие аутистических расстройств). Они проявляются в расторможенности, «полевым», нередко агрессивном поведении, стереотипиях, трудностях коммуникации и

социального взаимодействия. Аутистические проявления затрудняют установление подлинной тяжести интеллектуального недоразвития, так как контакт с окружающими отсутствует или возникает как форма физического обращения к взрослым в ситуациях, когда ребёнку требуется помощь в удовлетворении потребности. У детей названной группы нет интереса к деятельности окружающих, они не проявляют ответных реакций на попытки учителя (родителя) организовать их взаимодействие со сверстниками. Эти дети не откликаются на просьбы, обращения в случаях, запрещающих то или иное действие, проявляют агрессию или самоагрессию, бросают игрушки, предметы, демонстрируют деструктивные действия. Такие реакции наблюдаются при смене привычной для ребенка обстановки, наличии рядом незнакомых людей, в шумных местах. Особенности физического и эмоционально-волевого развития детей с аутистическими проявлениями затрудняют их обучение в условиях группы, поэтому на начальном этапе обучения они нуждаются в индивидуальной программе и индивидуальном сопровождении специалистов.

У третьей группы детей отсутствуют выраженные нарушения движений и моторики, они могут передвигаться самостоятельно. Моторная дефицитарность проявляется в замедленности темпа, недостаточной согласованности и координации движений. У части детей также наблюдаются деструктивные формы поведения, стереотипии, избегание контактов с окружающими и другие черты, сходные с детьми, описанными выше. Интеллектуальное недоразвитие проявляется, преимущественно, в форме умеренной степени умственной отсталости. Большая часть детей данной группы владеет элементарной речью: могут выразить простыми словами и предложениями свои потребности, сообщить о выполненном действии, ответить на вопрос взрослого отдельными словами, словосочетаниями или фразой. У некоторых – речь может быть развита на уровне развернутого высказывания, но часто носит формальный характер и не направлена на решение задач социальной коммуникации. Другая часть

детей, не владея речью, может осуществлять коммуникацию при помощи естественных жестов, графических изображений, вокализаций, отдельных слогов и стереотипного набора слов. Обучающиеся могут выполнять отдельные операции, входящие в состав предметных действий, но недостаточно осознанные мотивы деятельности, а также неустойчивость внимания и нарушение последовательности выполняемых операций, препятствуют выполнению действия как целого.

Описанные индивидуально-типологические особенности детей учитывают также клинические аспекты онтогенеза, но не отражают общепринятую диагностику ОВЗ в части умственной отсталости (см. МКБ-10). Учет типологических особенностей с позиции специальной психологии и педагогики позволяет решать задачи организации условий обучения и воспитания детей в образовательной организации, имея в виду достаточное количество персонала и специалистов для удовлетворения потребностей в физическом сопровождении детей, выбор необходимых технических средств индивидуальной помощи и обучения, планирование форм организации учебного процесса.

Описание групп обучающихся строится на анализе психолого-педагогических данных, но не предполагает разделение детей в образовательной организации на группы/классы по представленным выше характеристикам. Состав обучающихся в классе должен быть смешанным, включающим представителей разных типологических групп. Смешанное комплектование обучающихся создает условия, где дети учатся подражать и помогать друг другу, при этом важно рациональное распределение учебных, воспитательных, сопровождающих функций персонала.

Наполняемость класса/группы обучающихся по 2 варианту АООП должна быть до пяти человек. Рекомендуется следующее комплектование класса: до 2-х обучающихся из первой группы; 1 обучающийся из второй группы, 2 или 3 обучающихся из третьей группы. Возможно, также,

объединение двух классов, но в этом случае увеличивается количество персонала (не менее 4-х педагогов на 10 обучающихся).

Под особыми образовательными потребностями детей с умеренной, тяжелой, глубокой умственной отсталостью, с ТМНР следует понимать комплекс специфических потребностей, возникающих вследствие выраженных нарушений интеллектуального развития, часто в сочетанных формах с другими психофизическими нарушениями. Учет таких потребностей определяет необходимость создания адекватных условий, способствующих развитию личности обучающихся для решения их насущных жизненных задач.

Современные научные представления позволяют выделить общие «аспекты реализации особых образовательных потребностей» разных категорий детей с нарушениями психофизического развития (Гончарова Е.Л., Кукушкина О.И.). К ним относятся: время начала образования, содержание образования, создание специальных методов и средств обучения, особая организация обучения, расширение границ образовательного пространства, продолжительность образования и определение круга лиц, участвующих в образовательном процессе. Кратко раскроем данные аспекты, применительно к обучающимся по второму варианту АООП.

*Время начала образования.* Предполагается учет потребности в максимально возможном раннем начале комплексной коррекции нарушений. Основному общему образованию ребенка с тяжелыми нарушениями развития должен предшествовать период ранней помощи и дошкольного образования, что является необходимой предпосылкой оптимального образования в школьном возрасте. Выделяется пропедевтический период в образовании, обеспечивающий преемственность между дошкольным и школьным этапами.

*Содержание образования.* Учитывается потребность во введении специальных учебных предметов и коррекционных курсов, которых нет в содержании образования обычно развивающегося ребенка. (Например, предметы: «Речь и альтернативная коммуникация», «Человек»; курсы по

альтернативной коммуникации, сенсорному развитию, формированию предметных действий и др.)

*Создание специальных методов и средств обучения.* Обеспечивается потребность в построении "обходных путей", использовании специфических методов и средств обучения, в дифференцированном, "пошаговом" обучении, чем этого требует обучение обычно развивающегося ребенка. (Например, использование печатных изображений, предметных и графических алгоритмов, электронных средств коммуникации, внешних стимулов и т.п.)

*Особая организация обучения.* Учитывается потребность в качественной индивидуализации обучения, в особой пространственной и временной и смысловой организации образовательной среды. Например, дети с умственной отсталостью в сочетании с расстройствами аутистического спектра изначально нуждаются в индивидуальной подготовке до реализации групповых форм образования, в особом структурировании образовательного пространства и времени, дающим им возможность поэтапно («пошагово») понимать последовательность и взаимосвязь явлений и событий окружающей среды.

*Определение границ образовательного пространства* предполагает учет потребности в максимальном расширении образовательного пространства за пределами образовательного учреждения. К примеру, формирование навыков социальной коммуникации необходимо осуществлять в естественных условиях: в магазине, кафе, поликлинике, общественном транспорте и др.

*Продолжительность образования.* Руководствуясь принципом нормализации жизни, общее образование детей с умеренной, тяжелой, глубокой умственной отсталостью, с ТМНР по адаптированной основной общеобразовательной программе происходит в течение 13 лет. Процесс образования может происходить как в классах с 1 дополнительного по 12 (по одному году обучения в каждом), так и в близковозрастных классах

(группах) по возрастающим ступеням обучения. Основанием для перевода обучающегося из класса в класс является его возраст.

Следует учитывать и потребности в пролонгированном обучении, выходящим за рамки школьного возраста. Например, обучение самостоятельному проживанию в условиях квартиры, где продолжается формирование бытовых навыков, навыков социально-коммуникативной деятельности и организации свободного времени; обучение доступной трудовой деятельности, ремеслу в условиях сопровождаемого трудоустройства или специальных мастерских и т.д. С учетом трудностей переноса сформированных действий в новые условия названный аспект особенно актуален для обучающихся с ТМНР, особенно для поддержания самостоятельности и активности в расширении спектра жизненных компетенций.

*Определение круга лиц, участвующих в образовании и их взаимодействие.* Необходимо учитывать потребность в согласованных требованиях, предъявляемых к ребенку со стороны всех окружающих его людей; потребность в совместной работе специалистов разных профессий: специальных психологов и педагогов, социальных работников, специалистов здравоохранения, а также родителей ребенка с ТМНР в процессе его образования. Кроме того, при организации образования необходимо учитывать круг контактов особого ребенка, который может включать обслуживающий персонал организации, волонтеров, родственников, друзей семьи и др.

Для реализации особых образовательных потребностей обучающегося с умственной отсталостью, с ТМНР обязательной является специальная организация всей его жизни, обеспечивающая развитие его жизненной компетенции в условиях образовательной организации и в семье.



### 3.1.1.4. Принципы и подходы к формированию адаптированной основной общеобразовательной программы и специальной индивидуальной программы развития.

Из-за системных нарушений развития обучающихся с умеренной, тяжелой, глубокой умственной отсталостью и с ТМНР для данной категории детей показан *индивидуальный уровень итогового результата общего образования*. Благодаря обозначенному в ФГОС варианту образования все обучающиеся, вне зависимости от тяжести состояния, включаются в образовательное пространство, где принципы организации предметно-развивающей среды, оборудование, технические средства, программы учебных предметов, коррекционных технологий, а также содержание и методы обучения и воспитания определяются индивидуальными возможностями и особыми образовательными потребностями ребенка.

Итоговые достижения обучающихся с умеренной, тяжелой, глубокой умственной отсталостью, с ТМНР (вариант 2) принципиально отличаются от требований к итоговым достижениям детей с легкой умственной отсталостью (вариант 1). Они определяются **индивидуальными** возможностями ребенка и тем, что его образование нацелено на максимальное развитие жизненной компетенции. Овладение знаниями, умениями и навыками в различных образовательных областях («академический» компонент) регламентируется рамками полезных и необходимых *инструментов* для решения задач повседневной жизни. Накопление доступных навыков коммуникации, самообслуживания, бытовой и доступной трудовой деятельности, а также перенос сформированных представлений и умений в собственную деятельность (компонент «жизненной компетенции») готовят обучающегося к использованию приобретенных в процессе образования умений для активной жизни в семье и обществе.

Итогом образования человека с умственной отсталостью, с ТМНР является **нормализация** его жизни. Под нормализацией понимается такой образ жизни, который является привычным и необходимым для

подавляющего большинства людей: жить в семье, решать вопросы повседневной жизнедеятельности, выполнять полезную трудовую деятельность, определять содержание своих увлечений и интересов, иметь возможность самостоятельно принимать решения и нести за них ответственность. Общим результатом образования такого обучающегося может стать набор компетенций, позволяющих соразмерно психическим и физическим возможностям максимально самостоятельно решать задачи, направленные на нормализацию его жизни.

Особые образовательные потребности детей с умеренной, тяжелой, глубокой умственной отсталостью, с ТМНР диктуют необходимость разработки **специальной индивидуальной программы развития** для их обучения и воспитания. Целью реализации такой программы является обретение обучающимся таких жизненных компетенций, которые позволяют ему достигать максимально возможной самостоятельности в решении повседневных жизненных задач, обеспечивают его включение в жизнь общества на основе индивидуального поэтапного, планомерного расширения жизненного опыта и повседневных социальных контактов в доступных для него пределах.

Специальная индивидуальная программа развития (СИПР) разрабатывается на основе адаптированной основной общеобразовательной программы и нацелена на образование детей с умеренной, тяжелой, глубокой умственной отсталостью, с ТМНР с учетом их индивидуальных образовательных потребностей. СИПР составляется на ограниченный период времени (один год). В ее разработке принимают участие все специалисты, работающие с ребенком в образовательной организации, и его родители.

**Структура специальной индивидуальной программы развития включает:** общие сведения о ребёнке; характеристику, включающую оценку развития обучающегося на момент составления программы и определяющую приоритетные направления воспитания и обучения ребёнка; индивидуальный учебный план; содержание образования в условиях организации и семьи;

организацию реализации потребности в уходе и присмотре; перечень специалистов, участвующих в разработке и реализации СИПР; перечень возможных задач, мероприятий и форм сотрудничества организации и семьи обучающегося; перечень необходимых технических средств и дидактических материалов; средства мониторинга и оценки динамики обучения. Кроме того, программа может иметь приложение, включающее задания и рекомендации для их выполнения ребёнком в домашних условиях.

I. Общие сведения содержат персональные данные о ребенке и его родителях;

II. Характеристика ребенка составляется на основе психолого-педагогического обследования ребенка, проводимого специалистами образовательной организации, с целью оценки актуального состояния развития обучающегося.

Характеристика отражает:

- 1) бытовые условия семьи, оценку отношения членов семьи к образованию ребенка;
- 2) заключение ПМПК;
- 3) данные о физическом здоровье, двигательном и сенсорном развитии ребенка;
- 4) особенности проявления познавательных процессов: восприятия, внимания, памяти, мышления;
- 5) состояние сформированности устной речи и речемыслительных операций;
- 6) характеристику поведенческих и эмоциональных реакций ребенка, наблюдаемых специалистами; характерологические особенности личности ребенка (со слов родителей);
- 7) сформированность социально значимых знаний, навыков, умений: коммуникативные возможности, игра, самообслуживание, предметно-практическая деятельность, интеллектуальные умения и

знания (счет, письмо, чтение, представления об окружающих предметах, явлениях);

- 8) потребность в уходе и присмотре. Необходимый объем помощи со стороны окружающих: полная/частичная, постоянная/эпизодическая;
- 9) выводы по итогам обследования: приоритетные образовательные области, учебные предметы, коррекционные занятия для обучения и воспитания в образовательной организации, в условиях надомного обучения.

III. Индивидуальный учебный план отражает учебные предметы, коррекционные занятия, внеурочную деятельность, соответствующие уровню актуального развития ребенка, и устанавливает объем недельной нагрузки на обучающегося.

IV. Содержание образования СИПР включает конкретные задачи по формированию представлений, действий/операций по каждой из программ учебных предметов, коррекционных занятий и других программ (формирования базовых учебных действий; нравственного развития; формирования экологической культуры, здорового и безопасного образа жизни обучающихся; внеурочной деятельности; сотрудничества организации и семьи обучающегося). Задачи формулируются в качестве возможных (ожидаемых) результатов обучения и воспитания ребенка на определенный учебный период (год).

V. Необходимым условием реализации специальной индивидуальной программы развития для ряда обучающихся является организация ухода (кормление, одевание/раздевание, совершение гигиенических процедур) и присмотра. Под присмотром и уходом за детьми понимается комплекс мер по организации питания и хозяйственно-бытового обслуживания детей, обеспечению соблюдения ими личной гигиены и режима дня (п. 34 ст. 2 Федерального закона от 29 декабря 2012 г. № 273-ФЗ "[Об образовании в Российской Федерации](#)"). Уход предполагает выполнение следующей

деятельности: уход за телом (обтирание влажными салфетками, подмывание, смена подгузника, мытье рук, лица, тела, чистка зубов и др.); выполнение назначений врача по приему лекарств; кормление и/или помощь в приеме пищи; сопровождение ребенка в туалете, высаживание на унитаз в соответствии с индивидуальным графиком; раздевание и одевание ребенка, оказание необходимой помощи в раздевании и одевании ребенка; контроль внешнего вида ребенка (чистота, опрятность); придание правильной позы ребенку (с целью профилактики порочных состояний), смена положений тела в течение учебного дня, в том числе с использованием ТСР (вертикализатор, кресло-коляска, ходунки, подъемник и др.).

Присмотр необходим для обеспечения безопасности обучающихся, сохранности материальных ценностей. Необходимость в присмотре возникает, например, когда у ребенка наблюдаются проблемы поведения вследствие РАС, нарушений эмоционально-волевой сферы: агрессия (в отношении людей и/или предметов), самоагрессия; полевое поведение; проблемы поведения вследствие трудностей освоения общепринятых норм и правил поведения (оставление класса, выход из школы без предупреждения взрослых и др.); в случаях эпилепсии, других сопутствующих нарушений (соматические, неврологические и т.д.), в тех ситуациях, когда ребенок использует предметы не по назначению (например, для оральной стимуляции), что вызывает угрозу травмирования ребенка или повреждение, либо утрату предмета.

Задачи и мероприятия по уходу и присмотру включаются в СИПР и выполняются в соответствии с индивидуальным расписанием ухода и потребностью в присмотре, которые отражаются в индивидуальном графике с указанием времени, деятельности и лица, осуществляющего уход и присмотр, а также перечня необходимых специальных материалов и средств.

VI. Специалисты, участвующие в реализации СИПР.

VII. Программа сотрудничества специалистов с семьей обучающегося включает задачи, направленные на повышение информированности семьи об

образовании ребенка, развитие мотивации родителей к конструктивному взаимодействию со специалистами, отражающие способы контактов семьи и организации с целью привлечения родителей к участию в разработке и реализации СИПР и преодоления психологических проблем семьи.

VIII. Перечень необходимых технических средств общего и индивидуального назначения, дидактических материалов, индивидуальных средств реабилитации, необходимых для реализации СИПР.

IX. Средства мониторинга и оценки динамики обучения. Мониторинг результатов обучения проводится не реже одного раза в полугодие. В ходе мониторинга специалисты образовательной организации оценивают уровень сформированности представлений, действий/операций, внесенных в СИПР. Например: «выполняет действие самостоятельно», «выполняет действие по инструкции» (вербальной или невербальной), «выполняет действие по образцу», «выполняет действие с частичной физической помощью», «выполняет действие со значительной физической помощью», «действие не выполняет»; представление: «узнает объект», «не всегда узнает объект» (ситуативно), «не узнает объект». Итоговые результаты образования за оцениваемый период оформляются описательно в дневниках наблюдения и в форме характеристики за учебный год. На основе итоговой характеристики составляется СИПР на следующий учебный период.

**3.1.2. Планируемые результаты освоения обучающимися с умеренной, тяжелой, глубокой умственной отсталостью (интеллектуальными нарушениями), тяжелыми и множественными нарушениями развития адаптированной основной общеобразовательной программы**

В соответствии с требованиями ФГОС к АООП для обучающихся с умеренной, тяжелой, глубокой умственной отсталостью, с ТМНР (вариант 2) результативность обучения каждого обучающегося оценивается с учетом особенностей его психофизического развития и особых образовательных потребностей. В связи с этим требования к результатам освоения

образовательных программ представляют собой описание возможных результатов образования данной категории обучающихся.

## **1. Язык и речевая практика**

### **1.1. Речь и альтернативная коммуникация.**

1) *Развитие речи как средства общения в контексте познания окружающего мира и личного опыта ребенка.*

- Понимание слов, обозначающих объекты и явления природы, объекты рукотворного мира и деятельность человека.
- Умение самостоятельно использовать усвоенный лексико-грамматический материал в учебных и коммуникативных целях.

2) *Овладение доступными средствами коммуникации и общения – вербальными и невербальными<sup>4</sup>.*

- Качество сформированности устной речи в соответствии с возрастными показателями.
- Понимание обращенной речи, понимание смысла рисунков, фотографий, пиктограмм, других графических знаков.
- Умение пользоваться средствами альтернативной коммуникации: жестами, взглядом, коммуникативными таблицами, тетрадями, воспроизводящими (синтезирующими) речь устройствами (коммуникаторами, персональными компьютерами и др.).

3) *Умение пользоваться доступными средствами коммуникации в практике экспрессивной и импрессивной речи для решения соответствующих возрасту житейских задач.*

- Мотивы коммуникации: познавательные интересы, общение и взаимодействие в разнообразных видах детской деятельности.

---

<sup>4</sup> Навыки пользования средствами альтернативной коммуникации формируются в рамках коррекционного курса «Альтернативная коммуникация»

- Умение вступать в контакт, поддерживать и завершать его, используя невербальные и вербальные средства, соблюдение общепринятых правил коммуникации.
- Умение использовать средства альтернативной коммуникации в процессе общения:
  - ✓ использование предметов, жестов, взгляда, шумовых, голосовых, речеподражательных реакций для выражения индивидуальных потребностей;
  - ✓ пользование индивидуальными коммуникативными тетрадями, карточками, таблицами с графическими изображениями объектов и действий путем указания на изображение или передачи карточки с изображением, либо другим доступным способом;
  - ✓ общение с помощью электронных средств коммуникации (коммуникатор, компьютерное устройство).

4) *Глобальное чтение в доступных ребенку пределах, понимание смысла узнаваемого слова.*

- Узнавание и различение напечатанных слов, обозначающих имена людей, названия хорошо известных предметов и действий.
- Использование карточек с напечатанными словами как средства коммуникации.

5) *Развитие предпосылок к осмысленному чтению и письму, обучение чтению и письму.*

- Узнавание и различение образов графем (букв).
- Копирование с образца отдельных букв, слогов, слов.
- Начальные навыки чтения и письма.

При обучении чтению и письму можно использовать содержание соответствующих предметов АООП для обучающихся с умственной отсталостью (вариант 1).



## 2. Математика.

### 2.1. Математические представления

1) *Элементарные математические представления о форме, величине; количественные (дочисловые), пространственные, временные представления*

- Умение различать и сравнивать предметы по форме, величине, удаленности.
- Умение ориентироваться в схеме тела, в пространстве, на плоскости.
- Умение различать, сравнивать и преобразовывать множества.

2) *Представления о количестве, числе, знакомство с цифрами, составом числа в доступных ребенку пределах, счет, решение простых арифметических задач с опорой на наглядность.*

- Умение соотносить число с соответствующим количеством предметов, обозначать его цифрой.
- Умение пересчитывать предметы в доступных пределах.
- Умение представлять множество двумя другими множествами в пределах 10-ти.
- Умение обозначать арифметические действия знаками.
- Умение решать задачи на увеличение и уменьшение на одну, несколько единиц.

3) *Использование математических знаний при решении соответствующих возрасту житейских задач.*

- Умение обращаться с деньгами, рассчитывать ими, пользоваться карманными деньгами и т.д.
- Умение определять длину, вес, объем, температуру, время, пользуясь мерками и измерительными приборами.
- Умение устанавливать взаимно-однозначные соответствия.
- Умение распознавать цифры, обозначающие номер дома, квартиры, автобуса, телефона и др.

- Умение различать части суток, соотносить действие с временными промежутками, составлять и прослеживать последовательность событий, определять время по часам, соотносить время с началом и концом деятельности.

### **3. Окружающий мир**

#### **3.1. Окружающий природный мир**

1) *Представления о явлениях и объектах неживой природы, смене времен года и соответствующих сезонных изменениях в природе, умение адаптироваться к конкретным природным и климатическим условиям.*

- Интерес к объектам и явлениям неживой природы.
- Представления об объектах неживой природы (вода, воздух, земля, огонь, лес, луг, река, водоемы, формы земной поверхности, полезные ископаемые и др.).
- Представления о временах года, характерных признаках времен года, погодных изменениях, их влиянии на жизнь человека.
- Умение учитывать изменения в окружающей среде для выполнения правил жизнедеятельности, охраны здоровья.

2) *Представления о животном и растительном мире, их значении в жизни человека.*

- Интерес к объектам живой природы.
- Представления о животном и растительном мире (растения, животные, их виды, понятия «полезные» - «вредные», «дикие» - «домашние» и др.).
- Опыт заботливого и бережного отношения к растениям и животным, ухода за ними.
- Умение соблюдать правила безопасного поведения в природе (в лесу, у реки и др.).

3) *Элементарные представления о течении времени.*

- Умение различать части суток, дни недели, месяцы, их соотнесение с временем года.
- Представления о течении времени: смена событий дня, смена частей суток, дней недели, месяцев в году и др.

### 3.2. Человек

1) *Представление о себе как «Я», осознание общности и различий «Я» от других.*

- Соотнесение себя со своим именем, своим изображением на фотографии, отражением в зеркале.
- Представление о собственном теле.
- Отнесение себя к определенному полу.
- Умение определять «моё» и «не моё», осознавать и выражать свои интересы, желания.
- Умение сообщать общие сведения о себе: имя, фамилия, возраст, пол, место жительства, интересы.
- Представления о возрастных изменениях человека, адекватное отношение к своим возрастным изменениям.

2) *Умение решать каждодневные жизненные задачи, связанные с удовлетворением первоочередных потребностей.*

- Умение обслуживать себя: принимать пищу и пить, ходить в туалет, выполнять гигиенические процедуры, одеваться и раздеваться и др.
- Умение сообщать о своих потребностях и желаниях.

3) *Умение поддерживать образ жизни, соответствующий возрасту, потребностям и ограничениям здоровья; поддерживать режим дня с необходимыми оздоровительными процедурами.*

- Умение определять свое самочувствие (как хорошее или плохое), показывать или сообщать о болезненных ощущениях взрослому.

- Умение соблюдать гигиенические правила в соответствии с режимом дня (чистка зубов утром и вечером, мытье рук перед едой и после посещения туалета).
  - Умение следить за своим внешним видом.
- 4) *Представления о своей семье, взаимоотношениях в семье.*
- Представления о членах семьи, родственных отношениях в семье и своей социальной роли, обязанностях членов семьи, бытовой и досуговой деятельности семьи.

### **3.3. Домоводство.**

1) *Овладение умением выполнять доступные бытовые поручения (обязанности), связанные с выполнением повседневных дел дома.*

- Умение выполнять доступные бытовые виды работ: приготовление пищи, уборка, стирка, глажение, чистка одежды, обуви, сервировка стола, др.
- Умение соблюдать технологические процессы в хозяйственно-бытовой деятельности: стирка, уборка, работа на кухне, др.
- Умение соблюдать гигиенические и санитарные правила хранения домашних вещей, продуктов, химических средств бытового назначения.
- Умение использовать в домашнем хозяйстве бытовую технику, химические средства, инструменты, соблюдая правила безопасности.

### **3.4. Окружающий социальный мир**

1) *Представления о мире, созданном руками человека*

- Интерес к объектам, созданным человеком.
- Представления о доме, школе, о расположенных в них и рядом объектах (мебель, оборудование, одежда, посуда, игровая площадка, и др.), о транспорте и т.д.

- Умение соблюдать элементарные правила безопасности поведения в доме, на улице, в транспорте, в общественных местах.

*2) Представления об окружающих людях: овладение первоначальными представлениями о социальной жизни, о профессиональных и социальных ролях людей.*

- Представления о деятельности и профессиях людей, окружающих ребенка (учитель, повар, врач, водитель и т.д.).
- Представления о социальных ролях людей (пассажир, пешеход, покупатель и т.д.), правилах поведения согласно социальным ролям в различных ситуациях.
- Опыт конструктивного взаимодействия с взрослыми и сверстниками.
- Умение соблюдать правила поведения на уроках и во внеурочной деятельности, взаимодействовать со взрослыми и сверстниками, выбирая адекватную дистанцию и формы контакта, соответствующие возрасту и полу ребенка.

*3) Развитие межличностных и групповых отношений.*

- Представления о дружбе, товарищах, сверстниках.
- Умение находить друзей на основе личных симпатий.
- Умение строить отношения на основе поддержки и взаимопомощи, умение сопереживать, сочувствовать, проявлять внимание.
- Умение взаимодействовать в группе в процессе учебной, игровой, других видах доступной деятельности.
- Умение организовывать свободное время с учетом своих и совместных интересов.

*4) Накопление положительного опыта сотрудничества и участия в общественной жизни.*

- Представление о праздниках, праздничных мероприятиях, их содержании, участие в них.
- Использование простейших эстетических ориентиров/эталонов о внешнем виде, на праздниках, в хозяйственно-бытовой деятельности.

- Умение соблюдать традиции семейных, школьных, государственных праздников.

*5) Представления об обязанностях и правах ребенка.*

- Представления о праве на жизнь, на образование, на труд, на неприкосновенность личности и достоинства и др.
- Представления об обязанностях обучающегося, сына/дочери, внука/внучки, гражданина и др.

*6) Представление о стране проживания Россия.*

- Представление о стране, народе, столице, больших городах, городе (селе), месте проживания.
- Представление о государственной символике (флаг, герб, гимн).
- Представление о значимых исторических событиях и выдающихся людях России.

## **4. Искусство**

### **4.1. Музыка и движение.**

*1) Развитие слуховых и двигательных восприятий, танцевальных, певческих, хоровых умений, освоение игры на доступных музыкальных инструментах, эмоциональное и практическое обогащение опыта в процессе музыкальных занятий, игр, музыкально-танцевальных, вокальных и инструментальных выступлений.*

- Интерес к различным видам музыкальной деятельности (слушание, пение, движение под музыку, игра на музыкальных инструментах).
- Умение слушать музыку и выполнять простейшие танцевальные движения.
- Освоение приемов игры на музыкальных инструментах, сопровождение мелодии игрой на музыкальных инструментах.
- Умение узнавать знакомые песни, подпевать их, петь в хоре.

*2) Готовность к участию в совместных музыкальных мероприятиях.*

- Умение проявлять адекватные эмоциональные реакции от совместной и самостоятельной музыкальной деятельности.
- Стремление к совместной и самостоятельной музыкальной деятельности;
- Умение использовать полученные навыки для участия в представлениях, концертах, спектаклях, др.

#### **4.2. Изобразительная деятельность (рисование, лепка, аппликация)**

1) *Освоение доступных средств изобразительной деятельности: лепка, аппликация, рисование; использование различных изобразительных технологий.*

- Интерес к доступным видам изобразительной деятельности.
- Умение использовать инструменты и материалы в процессе доступной изобразительной деятельности (лепка, рисование, аппликация).
- Умение использовать различные изобразительные технологии в процессе рисования, лепки, аппликации.

2) *Способность к самостоятельной изобразительной деятельности.*

- Положительные эмоциональные реакции (удовольствие, радость) в процессе изобразительной деятельности.
- Стремление к собственной творческой деятельности и умение демонстрировать результаты работы.
- Умение выражать свое отношение к результатам собственной и чужой творческой деятельности.

3) *Готовность к участию в совместных мероприятиях.*

- Готовность к взаимодействию в творческой деятельности совместно со сверстниками, взрослыми.
- Умение использовать полученные навыки для изготовления творческих работ, для участия в выставках, конкурсах рисунков, поделок.

## 5. Технологии

### 5.1. Профильный труд.

*1) Овладение трудовыми умениями, необходимыми в разных жизненных сферах; овладение умением адекватно применять доступные технологические цепочки и освоенные трудовые навыки для социального и трудового взаимодействия.*

- Интерес к овладению доступными профильными, прикладными, вспомогательными видами трудовой деятельности, например: керамика, батик, печать, ткачество, растениеводство, деревообработка, шитье, вязание и другие, с учетом особенностей региона.
- Умение выполнять отдельные и комплексные элементы трудовых операций, несложные виды работ, применяемые в сферах производства и обслуживания.
- Умение использовать в трудовой деятельности различные инструменты, материалы; соблюдать необходимые правила техники безопасности.
- Умение соблюдать технологические процессы, например: выращивание и уход за растениями, изготовление изделий из бумаги, дерева, ткани, глины и другие, с учетом особенностей региона.
- Умение выполнять работу качественно, в установленный промежуток времени, оценивать результаты своего труда.

*2) Обогащение положительного опыта и установка на активное использование освоенных технологий и навыков для индивидуального жизнеобеспечения, социального развития и помощи близким.*

- Потребность активно участвовать в совместной с другими деятельности, направленной на свое жизнеобеспечение, социальное развитие и помощь близким.



## **6. Физическая культура.**

### **6.1. Адаптивная физкультура.**

1) *Восприятие собственного тела, осознание своих физических возможностей и ограничений.*

- Освоение доступных способов контроля над функциями собственного тела: сидеть, стоять, передвигаться (в т.ч. с использованием технических средств).
- Освоение двигательных навыков, последовательности движений, развитие координационных способностей.
- Совершенствование физических качеств: ловкости, силы, быстроты, выносливости.
- Умение радоваться успехам: выше прыгнул, быстрее пробежал и др.

2) *Соотнесение самочувствия с настроением, собственной активностью, самостоятельностью и независимостью.*

- Умение определять свое самочувствие в связи с физической нагрузкой: усталость, болевые ощущения, др.

3) *Освоение доступных видов физкультурно-спортивной деятельности: езда на велосипеде, ходьба на лыжах, спортивные игры, туризм, плавание.*

- Интерес к определенным видам физкультурно-спортивной деятельности: езда на велосипеде, ходьба на лыжах, плавание, спортивные и подвижные игры, туризм, физическая подготовка.
- Умение ездить на велосипеде, кататься на санках, ходить на лыжах, плавать, играть в подвижные игры и др.

### **3.1.3. Система оценки достижений обучающихся с умеренной, тяжелой, глубокой умственной отсталостью (интеллектуальными нарушениями), с тяжелыми и множественными нарушениями развития планируемых результатов освоения адаптированной основной общеобразовательной программы**

*Текущая* аттестация обучающихся включает в себя полугодовое оценивание результатов освоения СИПР, разработанной на основе АООП образовательной организации. *Промежуточная* (годовая) аттестация представляет собой оценку результатов освоения СИПР и развития жизненных компетенций ребёнка по итогам учебного года. Для организации аттестации обучающихся рекомендуется применять метод экспертной группы (на междисциплинарной основе). Она объединяет разных специалистов, осуществляющих процесс образования и развития ребенка. К процессу аттестации обучающегося желательно привлекать членов его семьи. Задачей экспертной группы является выработка согласованной оценки достижений ребёнка в сфере жизненных компетенций. Основой служит анализ результатов обучения ребёнка, динамика развития его личности. Результаты анализа должны быть представлены в удобной и понятной всем членам группы форме оценки, характеризующей наличный уровень жизненной компетенции. По итогам освоения отраженных в СИПР задач и анализа результатов обучения составляется развернутая характеристика учебной деятельности ребёнка, оценивается динамика развития его жизненных компетенций.

Итоговая оценка качества освоения обучающимися с умеренной, тяжелой, глубокой умственной отсталостью, с ТМНР адаптированной основной общеобразовательной программы образования осуществляется образовательной организацией. Предметом итоговой оценки освоения обучающимися адаптированной основной общеобразовательной программы образования для обучающихся с умственной отсталостью (вариант 2) должно

быть достижение результатов освоения специальной индивидуальной программы развития последнего года обучения и развития жизненной компетенции обучающихся. *Итоговая* аттестация осуществляется в течение последних двух недель учебного года путем наблюдения за выполнением обучающимися специально подобранных заданий, позволяющих выявить и оценить результаты обучения. При оценке результативности обучения важно учитывать затруднения обучающихся в освоении отдельных предметов (курсов) и даже образовательных областей, которые не должны рассматриваться как показатель неуспешности их обучения и развития в целом.

Система оценки результатов отражает степень выполнения обучающимся СИПР, взаимодействие следующих компонентов:

- что обучающийся знает и умеет на конец учебного периода,
- что из полученных знаний и умений он применяет на практике,
- насколько активно, адекватно и самостоятельно он их применяет.

При оценке результативности обучения должны учитываться особенности психического, неврологического и соматического состояния каждого обучающегося. Выявление результативности обучения должно происходить вариативно с учетом психофизического развития ребенка в процессе выполнения перцептивных, речевых, предметных действий, графических работ и др. При предъявлении и выполнении всех видов заданий обучающимся должна оказываться помощь: разъяснение, показ, дополнительные словесные, графические и жестовые инструкции; задания по подражанию, совместно распределенным действиям и др. При оценке результативности достижений необходимо учитывать степень самостоятельности ребенка. Оценка выявленных результатов обучения осуществляется в оценочных показателях, основанных на качественных критериях по итогам выполняемых практических действий: «выполняет действие самостоятельно», «выполняет действие по инструкции» (вербальной или невербальной), «выполняет действие по образцу»,

«выполняет действие с частичной физической помощью», «выполняет действие со значительной физической помощью», «действие не выполняет»; «узнает объект», «не всегда узнает объект», «не узнает объект». Выявление представлений, умений и навыков обучающихся в каждой образовательной области должно создавать основу для корректировки СИПР, конкретизации содержания дальнейшей коррекционно-развивающей работы. В случае затруднений в оценке сформированности действий, представлений в связи с отсутствием видимых изменений, обусловленных тяжестью имеющихся у ребенка нарушений, следует оценивать его эмоциональное состояние, другие возможные личностные результаты.

## **3.2. Содержательный раздел**

### **3.2.1. Программа формирования базовых учебных действий**

Программа формирования базовых учебных действий у обучающихся с умеренной, тяжелой, глубокой умственной отсталостью, с ТМНР направлена на формирование готовности у детей к овладению содержанием АООП образования для обучающихся с умственной отсталостью (вариант 2) и включает следующие задачи:

1. Подготовку ребенка к нахождению и обучению в среде сверстников, к эмоциональному, коммуникативному взаимодействию с группой обучающихся.

2. Формирование учебного поведения:

- направленность взгляда (на говорящего взрослого, на задание);
- умение выполнять инструкции педагога;
- использование по назначению учебных материалов;
- умение выполнять действия по образцу и по подражанию.

3. Формирование умения выполнять задание:

- в течение определенного периода времени,
- от начала до конца,
- с заданными качественными параметрами.

4. Формирование умения самостоятельно переходить от одного задания (операции, действия) к другому в соответствии с расписанием занятий, алгоритмом действия и т.д.

Задачи по формированию базовых учебных действий включаются в СИПР с учетом особых образовательных потребностей обучающихся. Решение поставленных задач происходит как на групповых и индивидуальных занятиях по учебным предметам, так и на специально организованных коррекционных занятиях в рамках учебного плана.

### **3.2.2. Программы учебных предметов, курсов коррекционно-развивающей области**

#### **I. РЕЧЬ И АЛЬТЕРНАТИВНАЯ КОММУНИКАЦИЯ**

##### **Пояснительная записка.**

Коммуникация и общение – неотъемлемые составляющие социальной жизни человека. Специфические нарушения развития ребенка значительно препятствуют и ограничивают его полноценное общение с окружающими. Физические ограничения при ДЦП затрудняют формирование экспрессивных движений (мимика, указательные жесты и др.), работу артикуляционного аппарата, дети с трудом произносят отдельные звуки и слоги. У детей, имеющих нарушение интеллекта в сочетании с аутистическими расстройствами, отсутствует потребность в коммуникативных связях, имеются трудности выбора и использования форм общения, включая коммуникативную речь и целенаправленность речевой деятельности. У детей с выраженными нарушениями интеллекта отмечается грубое недоразвитие речи и ее функций: коммуникативной, познавательной, регулирующей. У многих детей с тяжелыми и множественными нарушениями развития устная (звучащая) речь отсутствует или нарушена настолько, что понимание ее окружающими значительно затруднено, либо невозможно.

В связи с этим, обучение детей речи и коммуникации должно включать целенаправленную педагогическую работу по формированию у них

потребности в общении, на развитие сохранных речевых механизмов, а также на обучение использованию альтернативных средств коммуникации и социального общения.

Цель обучения – формирование коммуникативных и речевых навыков с использованием средств вербальной и невербальной коммуникации, умения пользоваться ими в процессе социального взаимодействия.

Смыслом обучения социальному взаимодействию с окружающими является индивидуальное поэтапное планомерное расширение жизненного опыта и повседневных социальных контактов в доступных для ребенка пределах. Для этого организуется специальная работа по введению ребёнка в более сложную предметную и социальную среду, что предполагает планомерную, дозированную, заранее программируемую интеграцию в среду сверстников в доступных ребёнку пределах, организованное включение в общение.

Содержание предмета «речь и альтернативная коммуникация» представлено следующими разделами: «Коммуникация», «Развитие речи средствами вербальной и невербальной коммуникации», «Чтение и письмо».

Образовательные задачи по коммуникации направлены на формирование навыков установления, поддержания и завершения контакта. При составлении специальной индивидуальной программы развития выбираются обучающие задачи и, в зависимости от возможностей ребенка, подбирается средство коммуникации для реализации поставленных задач. Если ребенок не владеет устной речью, ему подбирается альтернативное средство коммуникации, например, жест, пиктограмма или др. К альтернативным средствам коммуникации относятся: взгляд, жест, мимика, предмет, графические изображения (фотография, цветная картинка, черно-белая картинка, пиктограмма, напечатанное слово), электронные устройства (коммуникативные кнопки, коммуникаторы, планшетные компьютеры, компьютеры).

Раздел «Развитие речи средствами вербальной и невербальной коммуникации» включает импрессивную и экспрессивную речь. Задачи по развитию импрессивной речи направлены на формирование умения понимать обращенную речь. Задачи по развитию экспрессивной речи направлены на формирование умения употреблять в ходе общения слоги, слова, строить предложения, связные высказывания. Ребенок, не владеющий устной речью, учится общаться, пользуясь альтернативными средствами. Обучение импрессивной речи и экспрессивной проводится параллельно.

Раздел «Чтение и письмо» включает глобальное чтение, предпосылки к осмысленному чтению и письму, начальные навыки чтения и письма.

В учебном плане предмет представлен с 1 по 13 год обучения. С обучающимися, нуждающимися в дополнительной индивидуальной работе, осуществляются коррекционно-развивающие занятия, где также формируются коммуникативные навыки, в том числе с использованием технологий по альтернативной коммуникации.

Материально-техническое оснащение учебного предмета «Общение» включает:

- графические средства для альтернативной коммуникации: таблицы букв, карточки с изображениями объектов, людей, действий (фотографии, пиктограммы, символы), с напечатанными словами, наборы букв, коммуникативные таблицы и тетради для общения; сюжетные картинки с различной тематикой для развития речи;
- электронные устройства для альтернативной коммуникации: записывающие и воспроизводящие устройства, коммуникаторы (например, Language Master “Big Mac”, “Step by step”, “GoTalk”, “MinTalker” и др.), компьютерные устройства, синтезирующие речь (например, планшетный компьютер и др.);
- информационно-программное обеспечение: компьютерные программы для создания пиктограмм (например, “Boardmaker”, “Alladin” и др.), системы символов (например, “Bliss”); компьютерные программы для

- общения (например, «Общение» и др.), обучающие компьютерные программы и программы для коррекции различных нарушений речи;
- аудио и видеоматериалы.

## **Примерное содержание предмета**

### ***Коммуникация***

#### *Коммуникация с использованием вербальных средств.*

Установление контакта с собеседником: установление зрительного контакта с собеседником, учет эмоционального состояния собеседника. Реагирование на собственное имя. Приветствие собеседника звуком (словом, предложением). Привлечение к себе внимания звуком (словом, предложением). Выражение своих желаний звуком (словом, предложением). Обращение с просьбой о помощи, выражая её звуком (словом, предложением). Выражение согласия (несогласия) звуком (словом, предложением). Выражение благодарности звуком (словом, предложением). Ответы на вопросы словом (предложением). Задавание вопросов предложением. Поддержание диалога на заданную тему: поддержание зрительного контакта с собеседником, соблюдение дистанции (очередности) в разговоре. Прощание с собеседником звуком (словом, предложением).

#### *Коммуникация с использованием невербальных средств.*

Указание взглядом на объект при выражении своих желаний, ответе на вопрос. Выражение мимикой согласия (несогласия), удовольствия (неудовольствия); приветствие (прощание) с использованием мимики. Выражение жестом согласия (несогласия), удовольствия (неудовольствия), благодарности, своих желаний; приветствие (прощание), обращение за помощью, ответы на вопросы с использованием жеста. Привлечение внимания звучащим предметом; выражение удовольствия (неудовольствия), благодарности звучащим предметом; обращение за помощью, ответы на вопросы, предполагающие согласие (несогласие) с использованием звучащего предмета. Выражение своих желаний, благодарности, обращение



за помощью, приветствие (прощание), ответы на вопросы с предъявлением предметного символа. Выражение согласия (несогласия), удовольствия (неудовольствия), благодарности, своих желаний, приветствие (прощание), обращение за помощью, ответы на вопросы, задавание вопросов с использованием графического изображения (фотография, цветная картинка, черно-белая картинка, пиктограмма). Выражение согласия (несогласия), удовольствия (неудовольствия), благодарности, своих желаний, приветствие (прощание), обращение за помощью, ответы на вопросы, задавание вопросов с использованием карточек с напечатанными словами. Выражение согласия (несогласия), удовольствия (неудовольствия), благодарности, своих желаний, приветствие (прощание), обращение за помощью, ответы на вопросы, задавание вопросов с использованием таблицы букв.

Выражение согласия (несогласия), удовольствия (неудовольствия), благодарности, своих желаний, приветствие (прощание), обращение за помощью, ответы на вопросы, задавание вопросов с использованием воспроизводящего устройства (например, «Language Master»). Привлечение внимания, выражение согласия (несогласия), благодарности, своих желаний, обращение за помощью, ответы на вопросы, задавание вопросов, приветствие (прощание) с использованием кнопки (клавиши), нажатие которой запускает воспроизводящее речь устройство (например: «Big Mac», «Talk Block», «Go Talk One»). Выражение согласия (несогласия), благодарности, своих желаний, приветствие (прощание), обращение за помощью, ответы на вопросы, задавание вопросов, рассказ о себе, прошедших событиях и т.д. с использованием пошагового коммуникатора (например, “Step by step”). Выражение своих желаний, согласия (несогласия), благодарности, приветствие (прощание), обращение за помощью, ответы на вопросы, задавание вопросов, рассказывание с использованием коммуникатора (например: «GoTalk», «MinTalker», «SmallTalker», «XL-Talker», «PowerTalker»). Выражение своих желаний, согласия (несогласия), благодарности, приветствие (прощание), обращение за помощью, ответы на

вопросы, задавание вопросов, рассказывание с использованием компьютера (планшетного компьютера).

***Развитие речи***  
***средствами вербальной и невербальной коммуникации***

*Импрессивная речь.*

Понимание простых по звуковому составу слов (мама, папа, дядя и др.). Реагирование на собственное имя. Узнавание (различение) имён членов семьи, учащихся класса, педагогов. Понимание слов, обозначающих предмет (посуда, мебель, игрушки, одежда, обувь, животные, овощи, фрукты, бытовые приборы, школьные принадлежности, продукты, транспорт, птицы и др.). Понимание обобщающих понятий (посуда, мебель, игрушки, одежда, обувь, животные, овощи, фрукты, бытовые приборы, школьные принадлежности, продукты, транспорт, птицы и др.). Понимание слов, обозначающих действия предмета (пить, есть, сидеть, стоять, бегать, спать, рисовать, играть, гулять и др.). Понимание слов, обозначающих признак предмета (цвет, величина, форма и др.). Понимание слов, обозначающих признак действия, состояние (громко, тихо, быстро, медленно, хорошо, плохо, весело, грустно и др.). Понимание слов, указывающих на предмет, его признак (я, он, мой, твой и др.). Понимание слов, обозначающих число, количество предметов (пять, второй и др.). Понимание слов, обозначающих взаимосвязь слов в предложении (в, на, под, из, из-за и др.). Понимание простых предложений. Понимание сложных предложений. Понимание содержания текста.

*Экспрессивная речь.*

Называние (употребление) отдельных звуков, звукоподражаний, звуковых комплексов. Называние (употребление) простых по звуковому составу слов (мама, папа, дядя и др.). Называние собственного имени. Называние имён членов семьи (учащихся класса, педагогов класса). Называние (употребление) слов, обозначающих предмет (посуда, мебель,

игрушки, одежда, обувь, животные, овощи, фрукты, бытовые приборы, школьные принадлежности, продукты, транспорт, птицы и др.). Называние (употребление) обобщающих понятий (посуда, мебель, игрушки, одежда, обувь, животные, овощи, фрукты, бытовые приборы, школьные принадлежности, продукты, транспорт, птицы и др.). Называние (употребление) слов, обозначающих действия предмета (пить, есть, сидеть, стоять, бегать, спать, рисовать, играть, гулять и др.). Называние (употребление) слов, обозначающих признак предмета (цвет, величина, форма и др.). Называние (употребление) слов, обозначающих признак действия, состояние (громко, тихо, быстро, медленно, хорошо, плохо, весело, грустно и др.). Называние (употребление) слов, указывающих на предмет, его признак (я, он, мой, твой и др.). Называние (употребление) слов, обозначающих число, количество предметов (пять, второй и др.). Называние (употребление) слов, обозначающих взаимосвязь слов в предложении (в, на, под, из, из-за и др.). Называние (употребление) простых предложений. Называние (употребление) сложных предложений. Ответы на вопросы по содержанию текста. Составление рассказа по последовательно продемонстрированным действиям. Составление рассказа по одной сюжетной картинке. Составление рассказа по серии сюжетных картинок.

Составление рассказа о прошедших, планируемых событиях. Составление рассказа о себе. Пересказ текста по плану, представленному графическими изображениями (фотографии, рисунки, пиктограммы).

*Экспрессия с использованием средств невербальной коммуникации.*

Сообщение собственного имени посредством напечатанного слова (электронного устройства). Сообщение имён членов семьи (учащихся класса, педагогов класса) посредством напечатанного слова (электронного устройства). Использование графического изображения (электронного устройства) для обозначения предметов и объектов (посуда, мебель, игрушки, одежда, обувь, животные, овощи, фрукты, бытовые приборы,

школьные принадлежности, продукты, транспорт, птицы и др.). Использование графического изображения (электронного устройства) для обозначения действия предмета (пить, есть, сидеть, стоять, бегать, спать, рисовать, играть, гулять и др.). Использование графического изображения (электронного устройства) для обозначения признака предмета (цвет, величина, форма и др.). Использование графического изображения (электронного устройства) для обозначения обобщающих понятий (посуда, мебель, игрушки, одежда, обувь, животные, овощи, фрукты, бытовые приборы, школьные принадлежности, продукты, транспорт, птицы и др.).

Использование графического изображения (электронного устройства) для обозначения признака действия, состояния (громко, тихо, быстро, медленно, хорошо, плохо, весело, грустно и др.). Использование напечатанного слова (электронного устройства,) для обозначения слова, указывающего на предмет, его признак (я, он, мой, твой и др.). Использование электронного устройства для обозначения числа и количества предметов (пять, второй и др.). Составление простых предложений с использованием графического изображения (электронного устройства). Ответы на вопросы по содержанию текста с использованием графического изображения (электронного устройства). Составление рассказа по последовательно продемонстрированным действиям с использованием графического изображения (электронного устройства). Составление рассказа по одной сюжетной картинке с использованием графического изображения (электронного устройства). Составление рассказа по серии сюжетных картинок с использованием графического изображения (электронного устройства). Составление рассказа о прошедших, планируемых событиях с использованием графического изображения (электронного устройства).

Составление рассказа о себе с использованием графического изображения (электронного устройства).

## ***Чтение и письмо***

### *Глобальное чтение.*

Узнавание (различение) напечатанных слов, обозначающих имена людей, названия предметов, действий. Использование карточек с напечатанными словами как средства коммуникации.

### *Предпосылки к осмысленному чтению и письму.*

Узнавание (различение) образов графем (букв). Графические действия с использованием элементов графем: обводка, штриховка, печатание букв (слов).

### *Начальные навыки чтения и письма.*

Узнавание звука в слоге (слове). Соотнесение звука с буквой. Узнавание графического изображения буквы в слоге (слове). Называние буквы. Чтение слога (слова). Написание буквы (слога, слова, предложения).

## **II. МАТЕМАТИЧЕСКИЕ ПРЕДСТАВЛЕНИЯ**

### **Пояснительная записка.**

В повседневной жизни, участвуя в разных видах деятельности, ребенок с тяжелыми и множественными нарушениями развития попадает в ситуации, требующие от него использования математических знаний. Так, накрывая на стол на трёх человек, нужно поставить три тарелки, три столовых прибора и т.д.

У большинства обычно развивающихся детей основы математических представлений формируются в естественных ситуациях. Дети с выраженным нарушением интеллекта не могут овладеть элементарными математическими представлениями без специально организованного обучения. Создание практических ситуаций, в которых дети непроизвольно осваивают доступные для них элементы математики, является важным приемом в обучении. Ребенок учится использовать математические представления для решения жизненных задач: определять время по часам, узнавать номер автобуса, на котором он сможет доехать домой, расплачиваться в магазине за покупку,

брать необходимое количество продуктов для приготовления блюда (например, 2 помидора, 1 ложка растительного масла) и т.п.

Цель обучения математике – формирование элементарных математических представлений и умений и применение их в повседневной жизни.

Примерная программа построена на основе следующих разделов: «Количественные представления», «Представления о форме», «Представления о величине», «Пространственные представления», «Временные представления».

Знания, умения, навыки, приобретаемые ребенком в ходе освоения программного материала по математике, необходимы ему для ориентировки в окружающей действительности, т.е. во временных, количественных, пространственных отношениях, решении повседневных практических задач. Умение устанавливать взаимно-однозначные соответствия могут использоваться при сервировке стола, при раздаче материала и инструментов участникам какого-то общего дела, при посадке семян в горшочки и т.д. Умение пересчитывать предметы необходимо при выборе ингредиентов для приготовления блюда, при отсчитывании заданного количества листов в блокноте, при определении количества испеченных пирожков, изготовленных блокнотов и т.д. Изучая цифры, у ребенка закрепляются сведения о дате рождения, домашнем адресе, номере телефона, календарных датах, номерах пассажирского транспорта, каналах телевизионных передач и многое другое. В учебном плане предмет представлен с 1 по 13 год обучения с примерным расчетом по 2 часа в неделю (13-й год – 1 раз в неделю). Кроме того, в рамках коррекционно-развивающих занятий также возможно проведение занятий по математике с обучающимися, которые нуждаются в дополнительной индивидуальной работе. Обучающимся, для которых содержание предмета недоступно, программа по математике не включается в индивидуальную образовательную программу, предмет не вносится в индивидуальный учебный план.

Материально-техническое обеспечение предмета включает: различные по форме, величине, цвету наборы материала (в т.ч. природного); наборы предметов для занятий (типа «Нумикон», Монтессори-материал и др.); пазлы (из 2-х, 3-х, 4-х частей (до 10)); мозаики; пиктограммы с изображениями занятий, режимных моментов и др. событий; карточки с изображением цифр, денежных знаков и монет; макеты циферблата часов; калькуляторы; весы; рабочие тетради с различными геометрическими фигурами, цифрами для раскрашивания, вырезания, наклеивания и другой материал; обучающие компьютерные программы, способствующие формированию у детей доступных математических представлений.

### **Примерное содержание предмета**

#### ***Количественные представления.***

Нахождение одинаковых предметов. Разъединение множеств. Объединение предметов в единое множество. Различение множеств («один», «много», «мало», «пусто»). Сравнение множеств (без пересчета, с пересчетом).

Преобразование множеств (увеличение, уменьшение, уравнивание множеств). Пересчет предметов по единице. Счет равными числовыми группами (по 2, по 3, по 5). Узнавание цифр. Соотнесение количества предметов с числом. Обозначение числа цифрой. Написание цифры. Знание отрезка числового ряда 1 – 3 (1 – 5, 1 – 10, 0 – 10). Определение места числа (от 0 до 9) в числовом ряду. Счет в прямой (обратной) последовательности. Состав числа 2 (3, 4, ..., 10) из двух слагаемых. Сложение (вычитание) предметных множеств в пределах 5 (10). Запись арифметического примера на увеличение (уменьшение) на одну (несколько) единиц в пределах 5 (10). Решение задач на увеличение на одну (несколько) единиц в пределах 5 (10). Запись решения задачи в виде арифметического примера. Решение задач на уменьшение на одну (несколько) единиц в пределах 5 (10). Выполнение арифметических действий на калькуляторе. Различение денежных знаков

(монет, купюр). Узнавание достоинства монет (купюр). Решение простых примеров с числами, выраженными единицей измерения стоимости. Размен денег.

### ***Представления о величине.***

Различение однородных (разнородных по одному признаку) предметов по величине. Сравнение двух предметов по величине способом приложения (приставления), «на глаз», наложения. Определение среднего по величине предмета из трех предложенных предметов. Составление упорядоченного ряда по убыванию (по возрастанию). Различение однородных (разнородных) предметов по длине. Сравнение предметов по длине. Различение однородных (разнородных) предметов по ширине. Сравнение предметов по ширине. Различение предметов по высоте. Сравнение предметов по высоте. Различение предметов по весу. Сравнение предметов по весу. Узнавание весов, частей весов; их назначение. Измерение веса предметов, материалов с помощью весов. Различение предметов по толщине. Сравнение предметов по толщине. Различение предметов по глубине. Сравнение предметов по глубине. Измерение с помощью мерки. Узнавание линейки (шкалы делений), ее назначение. Измерение длины отрезков, длины (высоты) предметов линейкой.

### ***Представление о форме.***

Узнавание (различение) геометрических тел: «шар», «куб», «призма», «брусок». Соотнесение формы предмета с геометрическими телами. фигурой. Узнавание (различение) геометрических фигур: треугольник, квадрат, круг, прямоугольник, точка, линия (прямая, ломаная), отрезок. Соотнесение геометрической формы с геометрической фигурой. Соотнесение формы предметов с геометрической фигурой (треугольник, квадрат, круг, прямоугольник). Сборка геометрической фигуры (треугольник, квадрат, круг, прямоугольник) из 2-х (3-х, 4-х) частей. Составление геометрической фигуры (треугольник, квадрат, прямоугольник) из счетных палочек. Штриховка геометрической фигуры (треугольник, квадрат, круг, прямоугольник).



Обводка геометрической фигуры (треугольник, квадрат, круг, прямоугольник) по шаблону (трафарету, контурной линии). Построение геометрической фигуры (прямоугольник, точка, линия (прямая, ломаная), отрезок) по точкам. Рисование геометрической фигуры (прямоугольник, точка, линия (прямая, ломаная), отрезок, круг). Узнавание циркуля (частей циркуля), его назначение. Рисование круга произвольной (заданной) величины. Измерение отрезка.

### ***Пространственные представления.***

Ориентация в пространственном расположении частей тела на себе (другом человеке, изображении): верх (вверху), низ (внизу), перед (спереди), зад (сзади), правая (левая) рука (нога, сторона тела). Определение месторасположения предметов в пространстве: близко (около, рядом, здесь), далеко (там), сверху (вверху), снизу (внизу), впереди, сзади, справа, слева, на, в, внутри, перед, за, над, под, напротив, между, в середине, в центре. Перемещение в пространстве в заданном направлении: вверх, вниз, вперёд, назад, вправо, влево. Ориентация на плоскости: вверху (верх), внизу (низ), в середине (центре), справа, слева, верхний (нижний, правый, левый) край листа, верхняя (нижняя, правая, левая) часть листа, верхний (нижний) правый (левый) угол. Составление предмета (изображения) из нескольких частей. Составление ряда из предметов (изображений): слева направо, снизу вверх, сверху вниз. Определение отношения порядка следования: первый, последний, крайний, перед, после, за, следующий за, следом, между. Определение месторасположения предметов в ряду.

### ***Временные представления.***

Узнавание (различение) частей суток. Знание порядка следования частей суток. Узнавание (различение) дней недели. Знание последовательности дней недели. Знание смены дней: вчера, сегодня, завтра. Соотнесение деятельности с временным промежутком: сейчас, потом, вчера, сегодня, завтра, на следующий день, позавчера, послезавтра, давно, недавно.

Различение времен года. Знание порядка следования сезонов в году. Узнавание (различение) месяцев. Знание последовательности месяцев в году. Сравнение людей по возрасту. Определение времени по часам: целого часа, четверти часа, с точностью до получаса (до 5 минут). Соотнесение времени с началом и концом деятельности.

### **III. ОКРУЖАЮЩИЙ ПРИРОДНЫЙ МИР**

#### **Пояснительная записка.**

Важным аспектом обучения детей с умеренной, тяжелой, глубокой умственной отсталостью и с ТМНР является расширение представлений об окружающем природном мире. Подобранный программный материал по предмету «Окружающий природный мир» рассчитан на формирование у обучающихся представлений о природе, её многообразии, о взаимосвязи живой, неживой природы и человека.

Цель обучения – формирование представлений о живой и неживой природе, о взаимодействии человека с природой, бережного отношения к природе.

Основными задачами программы являются: формирование представлений об объектах и явлениях неживой природы, формирование временных представлений, формирование представлений о растительном и животном мире. Программа представлена следующими разделами: «Растительный мир», «Животный мир», «Временные представления», «Объекты неживой природы».

В процессе формирования представлений о неживой природе ребенок получает знания о явлениях природы (снег, дождь, туман и др.), о цикличности в природе – сезонных изменениях (лето, осень, весна, зима), суточных изменениях (утро, день, вечер, ночь), учится устанавливать общие закономерности природных явлений. Ребенок знакомится с разнообразием растительного и животного мира, получает представления о среде обитания животных и растений, учится выделять характерные признаки, объединять в

группы по этим признакам, устанавливать связи между ними. Внимание ребенка обращается на связь живой и неживой природы: растения и животные приспособляются к изменяющимся условиям среды, ветер переносит семена растений и др. Наблюдая за трудом взрослых по уходу за домашними животными и растениями, ребенок учится выполнять доступные действия: посадка, полив, уход за растениями, кормление аквариумных рыбок, животных и др. Особое внимание уделяется воспитанию любви к природе, бережному и гуманному отношению к ней.

Формирование представлений должно происходить по принципу «от частного к общему». Сначала ребенок знакомится с конкретным объектом, например, гриб: его строением, местом, где растет, учится узнавать этот объект среди нескольких предложенных объектов (кружка, гриб, мяч). Затем ребенок знакомится с разными грибами (белый, подосиновик, мухомор), учится их различать, объединять в группы (съедобные / несъедобные грибы). Ребенок получает представление о значении грибов в природе и жизни человека, о способах их переработки (варка, жарка, засол, консервирование). Формирование представления о грибах предполагает постановку следующих задач в СИПР: узнавание гриба, различение частей гриба, различение грибов (подосиновик, сыроежка и др.), различение съедобных и несъедобных грибов, знание значения грибов, способов переработки грибов.

В учебном плане предмет представлен с 1 по 12 год обучения. Кроме того, в рамках коррекционно-развивающих занятий возможно проведение занятий с обучающимися, которые нуждаются в дополнительной индивидуальной работе.

Материально-техническое обеспечение предмета включает: объекты природы: камни, почва, семена, комнатные растения и другие образцы природного материала (в т.ч. собранного вместе с детьми в ходе экскурсий); наглядный изобразительный материал (видео, фотографии, рисунки для демонстрации обучающимся); муляжи овощей, фруктов; пиктограммы с изображениями действий, операций по уходу за растениями, животными;

различные календари; изображения сезонных изменений в природе; рабочие тетради с различными объектами природы для раскрашивания, вырезания, наклеивания и другой материал; обучающие компьютерные программы, способствующие формированию у детей доступных представлений о природе; аудио- и видеоматериалы; живой уголок, аквариум, скотный дворик, огород, теплица и др.

По возможности, в организации создаются «живые уголки» для непосредственного контакта с живыми обитателями природы (аквариумными рыбками, птицами, хомячками, морскими свинками и т.д.). При наличии соответствующих ресурсов в организации может быть создан небольшой скотный двор, в котором содержатся домашние животные и птицы, разбит учебный огород и/или поставлена теплица. Подобные хозяйства обеспечивают условия эффективного формирования представлений об окружающем мире, навыков трудовой деятельности обучающихся. Кроме того, организованные занятия с животными и растениями способствуют нормализации эмоционального состояния детей в процессе их непосредственного контакта с живой природой. В случае отсутствия возможности выращивать растения и содержать животных в учреждении необходимо организовывать учебные поездки детей в зоопарк, на ферму, в тепличные хозяйства и т.д.

### **Примерное содержание предмета**

#### ***Растительный мир.***

Узнавание (различение) растений (дерево, куст, трава). Узнавание (различение) частей растений (корень, ствол/ стебель, ветка, лист, цветок).

Знание значения частей растения. Знание значения растений в природе и жизни человека. Узнавание (различение) деревьев (берёза, дуб, клён, ель, осина, сосна, ива, каштан). Знание строения дерева (ствол, корень, ветки, листья). Узнавание (различение) плодовых деревьев (вишня, яблоня, груша, слива). Узнавание (различение) лиственных и хвойных деревьев. Знание

значения деревьев в природе и жизни человека. Узнавание (различение) кустарников (орешник, шиповник, крыжовник, смородина, бузина, боярышник). Знание особенностей внешнего строения кустарника.

Узнавание (различение) лесных и садовых кустарников. Знание значения кустарников в природе и жизни человека. Узнавание (различение) фруктов (яблоко, банан, лимон, апельсин, груша, мандарин, персик, абрикос, киви) по внешнему виду (вкусу, запаху). Различение съедобных и несъедобных частей фрукта. Знание значения фруктов в жизни человека. Знание способов переработки фруктов. Узнавание (различение) овощей (лук, картофель, морковь, свекла, репа, редис, тыква, кабачок, перец) по внешнему виду (вкусу, запаху). Различение съедобных и несъедобных частей овоща. Знание значения овощей в жизни человека. Знание способов переработки овощей. Узнавание (различение) ягод (смородина, клубника, малина, крыжовник, земляника, черника, ежевика, голубика, брусника, клюква) по внешнему виду (вкусу, запаху). Различение лесных и садовых ягод. Знание значения ягод в жизни человека. Знание способов переработки ягод. Узнавание (различение) грибов (белый гриб, мухомор, подберёзовик, лисичка, подосиновик, опенок, поганка, вешенка, шампиньон) по внешнему виду. Знание строения гриба (ножка, шляпка). Различение съедобных и несъедобных грибов. Знание значения грибов в природе и жизни человека. Знание способов переработки грибов. Узнавание/различение садовых цветочно-декоративных растений (астра, гладиолус, георгин, тюльпан, нарцисс, роза, лилия, пион, гвоздика).

Узнавание (различение) дикорастущих цветочно-декоративных растений (ромашка, фиалка, колокольчик, лютик, василек, подснежник, ландыш); знание строения цветов (корень, стебель, листья, цветок). Соотнесение цветения цветочно-декоративных растений с временем года. Знание значения цветочно-декоративных растений в природе и жизни человека. Узнавание травянистых растений. Узнавание (различение) культурных и дикорастущих травянистых растений (петрушка, укроп,

базилик, кориандр, мята, одуванчик, подорожник, крапива). Знание значения трав в жизни человека. Узнавание (различение) лекарственных растений (зверобой, ромашка, календула и др.). Знание значения лекарственных растений в жизни человека. Узнавание (различение) комнатных растений (герань, кактус, фиалка, фикус). Знание строения растения. Знание особенностей ухода за комнатными растениями. Знание значения комнатных растений в жизни человека. Узнавание (различение) зерновых культур (пшеница, просо, ячмень, рожь, кукуруза, горох, фасоль, бобы) по внешнему виду. Знание значения зерновых культур в жизни человека. Узнавание (различение) растений природных зон холодного пояса (мох, карликовая береза). Знание особенностей растений природных зон холодного пояса. Узнавание (различение) растений природных зон жаркого пояса (кактус, верблюжья колючка, пальма, лиана, бамбук). Знание особенностей растений природных зон жаркого пояса.

### ***Животный мир.***

Знание строения домашнего (дикого) животного (голова, туловище, шерсть, лапы, хвост, ноги, копыта, рога, грива, пяточок, вымя, уши). Знание основных признаков животного. Установление связи строения тела животного с его образом жизни. Узнавание (различение) домашних животных (корова, свинья, лошадь, коза, овца (баран), кот, собака). Знание питания домашних животных. Знание способов передвижения домашних животных.

Объединение животных в группу «домашние животные». Знание значения домашних животных в жизни человека. Уход за домашними животными. Узнавание (различение) детенышей домашних животных (теленки, поросята, жеребенок, козленок, ягненок, котенок, щенок).

Узнавание (различение) диких животных (лиса, заяц, волк, медведь, лось, белка, еж, кабан, тигр). Знание питания диких животных. Знание способов передвижения диких животных. Объединение диких животных в

группу «дикие животные». Знание значения диких животных в жизни человека. Узнавание (различение) детенышей диких животных (волчонок, лисенок, медвежонок, зайчонок, бельчонок, ежонок). Узнавание (различение) животных, обитающих в природных зонах холодного пояса (белый медведь, пингвин, олень, песец, тюлень, морж). Установление связи строения животного с его местом обитания. Знание питания животных. Знание способов передвижения животных. Узнавание (различение) животных, обитающих в природных зонах жаркого пояса (верблюд, лев, слон, жираф, зебра, черепаха, носорог, обезьяна, бегемот, крокодил). Установление связи строения животного с его местом обитания. Знание питания животных. Знание способов передвижения животных. Знание строения птицы. Установление связи строения тела птицы с ее образом жизни. Знание питания птиц. Узнавание (различение) домашних птиц (курица (петух), утка, гусь, индюк). Знание особенностей внешнего вида птиц. Знание питания птиц. Объединение домашних птиц в группу «домашние птицы». Знание значения домашних птиц в жизни человека. Узнавание (различение) детенышей домашних птиц (цыпленок, утенок, гусенок, индюшонок). Узнавание (различение) зимующих птиц (голубь, ворона, воробей, дятел, синица, снегирь, сова). Узнавание (различение) перелетных птиц (аист, ласточка, дикая утка, дикий гусь, грач, журавль). Знание питания птиц. Объединение перелетных птиц в группу «перелетные птицы». Объединение зимующих птиц в группу «зимующие птицы». Знание значения птиц в жизни человека, в природе. Узнавание (различение) водоплавающих птиц (лебедь, утка, гусь, пеликан). Знание значения птиц в жизни человека, в природе. Знание строения рыбы (голова, туловище, хвост, плавники, жабры). Установление связи строения тела рыбы с ее образом жизни. Знание питания рыб. Узнавание (различение) речных рыб (сом, окунь, щука). Знание значения речных рыб в жизни человека, в природе. Знание строения насекомого. Установление связи строения тела насекомого с его образом жизни. Знание питания насекомых. Узнавание (различение) речных

насекомых (жук, бабочка, стрекоза, муравей, кузнечик, муха, комар, пчела, таракан). Знание способов передвижения насекомых. Знание значения насекомых в жизни человека, в природе. Узнавание (различение) морских обитателей (кит, дельфин, морская звезда, медуза, морской конек, осьминог, креветка). Знание строения морских обитателей. Установление связи строения тела морского обитателя с его образом жизни. Знание питания морских обитателей. Знание значения морских обитателей в жизни человека, в природе. Узнавание (различение) животных, живущих в квартире (кошка, собака, декоративные птицы, аквариумные рыбки, черепахи, хомяки). Знание особенностей ухода (питание, содержание и др.).

### ***Объекты природы.***

Узнавание Солнца. Знание значения солнца в жизни человека и в природе. Узнавание Луны. Знание значения луны в жизни человека и в природе. Узнавание (различение) небесных тел (планета, звезда). Знание знаменитых космонавтов. Узнавание изображения Земли из космоса. Узнавание глобуса – модели Земли. Знание свойств воздуха. Знание значения воздуха в природе и жизни человека. Различение земли, неба. Определение месторасположения земли и неба. Определение месторасположения объектов на земле и небе.

Узнавание (различение) форм земной поверхности. Знание значения горы (оврага, равнины) в природе и жизни человека. Изображение земной поверхности на карте. Узнавание (различение) суши (водоема). Узнавание леса. Знание значения леса в природе и жизни человека. Различение растений (животных) леса. Соблюдение правил поведения в лесу. Узнавание луга. Узнавание луговых цветов. Знание значения луга в природе и жизни человека. Узнавание некоторых полезных ископаемых (например: уголь, гранит, известняк, песок, глина и др), знание способов их добычи и значения в жизни человека. Узнавание воды. Знание свойств воды. Знание значения воды в природе и жизни человека. Узнавание реки. Знание значения реки



(ручья) в природе и жизни человека. Соблюдение правил поведения на реке. Узнавание водоема. Знание значения водоемов в природе и жизни человека. Соблюдение правил поведения на озере (пруду). Узнавание огня. Знание свойств огня (полезные свойства, отрицательное). Знание значения огня в жизни человека. Соблюдение правил обращения с огнем.

### ***Временные представления.***

Узнавание (различение) частей суток (утро, день, вечер, ночь). Представление о сутках как о последовательности (утро, день, вечер, ночь). Соотнесение частей суток с видами деятельности. Определение частей суток по расположению солнца. Узнавание (различение) дней недели. Представление о неделе как о последовательности 7 дней. Различение выходных и рабочих дней. Соотнесение дней недели с определенными видами деятельности. Узнавание (различение) месяцев. Представление о годе как о последовательности 12 месяцев. Соотнесение месяцев с временами года. Узнавание (различение) календарей (настенный, настольный и др.). Ориентация в календаре (определение года, текущего месяца, дней недели, предстоящей даты и т.д.). Узнавание (различение) времен года (весна, лето, осень, зима) по характерным признакам. Представление о годе как о последовательности сезонов. Знание изменений, происходящих в жизни человека в разное время года. Знание изменений, происходящих в жизни животных в разное время года. Знание изменений, происходящих в жизни растений в разное время года. Узнавание (различение) явлений природы (дождь, снегопад, листопад, гроза, радуга, туман, гром, ветер). Соотнесение явлений природы с временем года. Рассказ о погоде текущего дня.

## **IV. ЧЕЛОВЕК**

### **Пояснительная записка.**

Приобщение ребенка к социальному миру начинается с развития представлений о себе. Становление личности ребенка происходит при

условии его активности, познания им окружающего мира, смысла человеческих отношений, осознания себя в системе социального мира. Социальную природу «я» ребенок начинает понимать в процессе взаимодействия с другими людьми, и в первую очередь со своими родными и близкими.

Содержание обучения в рамках предмета «Человек» включает формирование представлений о себе как «Я» и своем ближайшем окружении и повышение уровня самостоятельности в процессе самообслуживания.

Программа представлена следующими разделами: «Представления о себе», «Семья», «Гигиена тела», «Туалет», «Одевание и раздевание», «Прием пищи».

Раздел «Представления о себе» включает следующее содержание: представления о своем теле, его строении, о своих двигательных возможностях, правилах здорового образа жизни (режим дня, питание, сон, прогулка, гигиена, занятия физической культурой и профилактика болезней), поведении, сохраняющем и укрепляющем здоровье, полезных и вредных привычках, возрастных изменениях. Раздел «Гигиена тела» включает задачи по формированию умений умываться, мыться под душем, чистить зубы, мыть голову, стричь ногти, причесываться и т.д. Раздел «Обращение с одеждой и обувью» включает задачи по формированию умений ориентироваться в одежде, соблюдать последовательность действий при одевании и снятии предметов одежды. Раздел «Прием пищи» предполагает обучение использованию во время еды столовых приборов, питью из кружки, накладыванию пищи в тарелку, пользованию салфеткой. Задачи по формированию навыков обслуживания себя в туалете включены в раздел «Туалет». В рамках раздела «Семья» предполагается формирование представлений о своем ближайшем окружении: членах семьи, взаимоотношениях между ними, семейных традициях. Ребенок учится соблюдать правила и нормы культуры поведения и общения в семье. Важно, чтобы образцом культуры общения для ребенка являлось доброжелательное

и заботливое отношение к окружающим, спокойный приветливый тон. Ребенок учится понимать окружающих людей, проявлять к ним внимание, общаться и взаимодействовать с ними.

Содержание разделов представлено с учетом возрастных особенностей. Например, работа по формированию таких гигиенических навыков, как мытье рук, питье из кружки и др., проводится с детьми младшего возраста, а обучение бритью, уходу за кожей лица, мытью в душе и др. проводится с детьми более старшего возраста.

Большинство разделов включает задачи, требующие обучения отдельным операциям, например, при мытье рук ребенок учится удерживать руки под струей воды, намыливать руки и т.д. После того как ребенок их освоит, он учится соблюдать последовательность этих операций. Процесс обучения предусматривает поэтапность в плане усложнения самих навыков. Например, формирование гигиенических навыков начинают с формирования умения мыть руки, лицо, чистить зубы. На последнем этапе обучения ребенок учится принимать душ, мыть голову и т.д.

При формировании навыков самообслуживания важно объединять усилия специалистов и родителей. Работа, проводимая в школе, должна продолжаться дома. В домашних условиях возникает больше естественных ситуаций для совершенствования навыков самообслуживания.

В учебном плане предмет представлен на протяжении 9 лет обучения. С обучающимися старшего возраста формирование навыков самообслуживания (например, бритье, мытье тела и др.) осуществляется в рамках коррекционно-развивающих занятий.

Для реализации программы предмета «Человек» материально-техническое обеспечение включает: специально оборудованные санузлы для пользования ими обучающимися на инвалидных креслах-колясках; душевые кабины; тренажеры для обучения обращению с одеждой и обувью; насадки для столовых приборов, специальные кружки и другая посуда, облегчающая самостоятельный прием пищи детьми с нарушениями ОДА. Предметные и

сюжетные картинки, фотографии с изображением членов семьи ребенка; пиктограммы и видеозаписи действий, правил поведения, пиктограммы с изображением действий, операций самообслуживания, используемых при этом предметов и др. Кроме того, используются видеоматериалы, презентации, мультипликационные фильмы, иллюстрирующие внутрисемейные взаимоотношения; семейный альбом, рабочие тетради с изображениями контуров взрослых и детей для раскрашивания, вырезания, наклеивания, составления фотоколлажей и альбомов; обучающие компьютерные программы, способствующие формированию у детей доступных представлений о ближайшем социальном окружении. По возможности, используются технические средства: компьютер, видеопроектор и другое мультимедийное оборудование. Стеллажи для наглядных пособий, зеркала настенные и индивидуальные, столы, стулья с подлокотниками, подножками и др.

### **Примерное содержание предмета**

#### ***Представления о себе.***

Идентификация себя как мальчика (девочки), юноши (девушки). Узнавание (различение) частей тела (голова (волосы, уши, шея, лицо), туловище (спина, живот), руки (локоть, ладонь, пальцы), ноги (колени, ступня, пальцы, пятка). Знание назначения частей тела. Узнавание (различение) частей лица человека (глаза, брови, нос, лоб, рот (губы, язык, зубы). Знание назначения частей лица. Знание строения человека (скелет, мышцы, кожа). Узнавание (различение) внутренних органов человека (на схеме тела) (сердце, легкие, печень, почки, желудок). Знание назначения внутренних органов. Знание вредных привычек. Сообщение о состоянии своего здоровья. Называние своего имени и фамилии. Называние своего возраста (даты рождения). Знание видов деятельности для организации своего свободного времени. Сообщение сведений о себе. Рассказ о себе. Знание возрастных изменений человека.

### *Гигиена тела.*

Различение вентилей с горячей и холодной водой. Регулирование напора струи воды. Смешивание воды до комфортной температуры. Вытирание рук полотенцем. Сушка рук с помощью автоматической сушилки. Соблюдение последовательности действий при мытье и вытирании рук: открывание крана, регулирование напора струи и температуры воды, намачивание рук, намыливание рук, смывание мыла с рук, закрывание крана, вытирание рук. Нанесение крема на руки.

Подстригание ногтей ножницами. Подпиливание ногтей пилочкой. Нанесение покрытия на ногтевую поверхность. Удаление декоративного покрытия с ногтей. Вытирание лица. Соблюдение последовательности действий при мытье и вытирании лица: открывание крана, регулирование напора струи и температуры воды, набирание воды в руки, выливание воды на лицо, протирание лица, закрывание крана, вытирание лица.

Чистка зубов. Полоскание полости рта. Соблюдение последовательности действий при чистке зубов и полоскании полости рта: открывание тюбика с зубной пастой, намачивание щетки, выдавливание зубной пасты на зубную щетку, чистка зубов, полоскание рта, мытье щетки, закрывание тюбика с зубной пастой.

Очищение носового хода. Нанесение косметического средства на лицо. Соблюдение последовательности действий при бритье электробритвой, безопасным станком.

Расчесывание волос. Соблюдение последовательности действий при мытье и вытирании волос: намачивание волос, намыливание волос, смывание шампуня с волос, вытирание волос. Соблюдение последовательности действий при сушке волос феном: включение фена (розетка, переключатель), направление струи воздуха на разные участки головы, выключение фена, расчесывание волос.

Мытье ушей. Чистка ушей. Вытирание ног. Соблюдение последовательности действий при мытье и вытирании ног: намачивание ног,

намыливание ног, смывание мыла, вытирание ног.

Соблюдение последовательности действий при мытье и вытирании тела: ополаскивание тела водой, намыливание частей тела, смывание мыла, вытирание тела. Гигиена интимной зоны. Пользование гигиеническими прокладками. Пользование косметическими средствами (дезодорантом, туалетной водой, гигиенической помадой, духами).

### ***Обращение с одеждой и обувью.***

Узнавание (различение) предметов одежды: пальто (куртка, шуба, плащ), шапка, шарф, варежки (перчатки), свитер (джерпер, кофта), рубашка (блузка, футболка), майка, трусы, юбка (платье), брюки (джинсы, шорты), носки (колготки). Знание назначения предметов одежды. Узнавание (различение) деталей предметов одежды: пуговицы (молнии, заклепки), рукав (воротник, манжеты). Знание назначения деталей предметов одежды. Узнавание (различение) предметов обуви: сапоги (валенки), ботинки, кроссовки, туфли, сандалии, тапки. Знание назначения видов обуви (спортивная, домашняя, выходная, рабочая). Различение сезонной обуви (зимняя, летняя, демисезонная). Узнавание (различение) головных уборов (шапка, шляпа, кепка, панама, платок). Знание назначения головных уборов. Различение сезонных головных уборов. Различение по сезонам предметов одежды (предметов обуви, головных уборов). Выбор одежды для прогулки в зависимости от погодных условий. Различение видов одежды (повседневная, праздничная, рабочая, домашняя, спортивная). Выбор одежды в зависимости от предстоящего мероприятия. Различение сезонной одежды (зимняя, летняя, демисезонная).

Расстегивание (развязывание) липучки (молнии, пуговицы, ремня, кнопки, шнурка). Снятие предмета одежды (например, кофты: захват кофты за край правого рукава, стягивание правого рукава кофты, захват кофты за край левого рукава, стягивание левого рукава кофты). Снятие обуви (например, ботинок: захват рукой задней части правого ботинка, стягивание

правого ботинка, захват рукой задней части левого ботинка, стягивание левого ботинка). Соблюдение последовательности действий при раздевании (например, верхней одежды: снятие варежек, снятие шапки, расстегивание куртки, снятие куртки, расстегивание сапог, снятие сапог). Застегивание (завязывание) липучки (молнии, пуговицы, кнопки, ремня, шнурка). Надевание предмета одежды (например, брюк: захват брюк за пояс, вставление ноги в одну брючину, вставление ноги в другую брючину, натягивание брюк). Обувание обуви (например, сапог: захват двумя руками голенища правого сапога, вставление ноги в сапог, захват двумя руками голенища левого сапога, вставление ноги в сапог). Соблюдение последовательности действий при одевании комплекта одежды (например: надевание колготок, надевание футболки, надевание юбки, надевание кофты). Контроль своего внешнего вида. Различение лицевой (изнаночной), передней (задней) стороны одежды, верха (низа) одежды. Различение правого (левого) ботинка (сапога, тапка). Выворачивание одежды.

### ***Туалет.***

Сообщение о желании сходить в туалет. Сидение на унитазе и оправление малой/большой нужды. Пользование туалетной бумагой. Соблюдение последовательности действий в туалете (поднимание крышки (опускание сидения), спускание одежды (брюк, колготок, трусов), сидение на унитазе/горшке, оправление нужды в унитаз, пользование туалетной бумагой, одевание одежды (трусов, колготок, брюк), нажимание кнопки слива воды, мытье рук.

### ***Прием пищи.***

Сообщение о желании пить. Питье через соломинку. Питье из кружки (стакана): захват кружки (стакана), поднесение кружки (стакана) ко рту, наклон кружки (стакана), втягивание (вливание) жидкости в рот, опускание кружки (стакана) на стол. Наливание жидкости в кружку. Сообщение о

желании есть. Еда руками. Еда ложкой: захват ложки, зачерпывание ложкой пищи из тарелки, поднесение ложки с пищей ко рту, снятие с ложки пищи губами, опускание ложки в тарелку. Еда вилкой: захват вилки, накалывание кусочка пищи, поднесение вилки ко рту, снятие губами с вилки кусочка пищи, опускание вилки в тарелку. Использование ножа и вилки во время приема пищи: отрезание ножом кусочка пищи от целого куска, наполнение вилки гарниром с помощью ножа. Использование салфетки во время приема пищи. Накладывание пищи в тарелку.

### ***Семья.***

Узнавание (различение) членов семьи. Узнавание (различение) детей и взрослых. Определение своей социальной роли в семье. Различение социальных ролей членов семьи. Представление о бытовой и досуговой деятельности членов семьи. Представление о профессиональной деятельности членов семьи. Рассказ о своей семье.

## **V. ДОМОВОДСТВО**

### **Пояснительная записка.**

Обучение ребенка с умственной отсталостью, с ТМНР ведению домашнего хозяйства является важным направлением подготовки к самостоятельной жизни. Благодаря занятиям по домоводству реализуется возможность активного участия ребенка в работе по дому, воспитывается потребность устраивать свой быт в соответствии с общепринятыми нормами и правилами. Овладение простейшими хозяйственно – бытовыми навыками не только снижает зависимость ребёнка от окружающих, но и укрепляет его уверенность в своих силах.

Цель обучения – повышение самостоятельности детей в выполнении хозяйственно-бытовой деятельности. Основные задачи: формирование умений обращаться с инвентарем и электроприборами; освоение действий по



приготовлению пищи, осуществлению покупок, уборке помещения и территории, уходу за вещами.

Освоенные действия ребенок может в последующем применять как в быту, так и в трудовой деятельности. Так, например, занятия по уборке помещений и территории актуальны для формирования бытовой деятельности детей и перспективны для получения в будущем работы в качестве дворника или уборщицы.

Программа по домоводству включает следующие разделы: «Покупки», «Уход за вещами», «Обращение с кухонным инвентарем», «Приготовление пищи», «Уборка помещений и территории».

В учебном плане предмет представлен с 5 по 13 год обучения.

Материально-техническое оснащение учебного предмета «Домоводство» предусматривает:

- дидактический материал: изображения (картинки, фото, пиктограммы) предметов посуды, кухонной мебели, продуктов питания, уборочного инвентаря, бытовой техники; альбомы с демонстрационным материалом, составленным в соответствии с изучаемыми темами учебной программы; изображения алгоритмов рецептуры и приготовления блюд, стирки белья, глажения белья и др.
- Оборудование: кухонная мебель, кухонная посуда (кастрюли, сковороды, чайники, тарелки, ложки, ножи, вилки, кружки и др.), таймер, предметы для украшения интерьера (ваза, подсвечник, скатерть и др.), стиральная машина, тазики, настенные и индивидуальные зеркала, гладильная доска, бытовая техника (чайник электрический, блендер, комбайн, утюг, фен, пылесос, электрическая плита, электрическая духовка, миксер, микроволновая печь, электровафельница), ковровиновая, грифельная и магнитная доски, уборочный инвентарь (тряпки, лопаты, грабли), тачки, лейки и др.

## **Примерное содержание предмета**

### ***Покупки.***

Планирование покупок. Выбор места совершения покупок. Ориентация в расположении отделов магазина, кассы и др. Нахождение нужного товара в магазине. Соблюдение последовательности действий при взвешивании товара: складывание продукта в пакет, выкладывание товара на весы, нажатие на кнопку, приклеивание ценника к пакету с продуктом. Складывание покупок в сумку. Соблюдение последовательности действий при расчете на кассе: выкладывание товара на ленту, ожидание во время пробивания кассиром товара, оплата товара, предъявление карты скидок кассиру, получение чека и сдачи, складывание покупок в сумку. Раскладывание продуктов в места хранения.

### ***Обращение с кухонным инвентарем.***

Обращение с посудой. Различение предметов посуды для сервировки стола (тарелка, стакан, кружка, ложка, вилка, нож), для приготовления пищи (кастрюля, сковорода, чайник, половник, нож). Узнавание (различение) кухонных принадлежностей (терка, венчик, овощечистка, разделочная доска, шумовка, дуршлаг, половник, лопаточка, пресс для чеснока, открывалка и др.). Различение чистой и грязной посуды. Очищение остатков пищи с посуды. Замачивание посуды. Протирание посуды губкой. Чистка посуды. Ополаскивание посуды. Сушка посуды. Соблюдение последовательности действий при мытье и сушке посуды: очищение посуды от остатков пищи, замачивание посуды, намыливание посуды моющим средством, чистка посуды, ополаскивание, сушка. Обращение с бытовыми приборами. Различение бытовых приборов по назначению (блендер, миксер, тостер, электрический чайник, комбайн, холодильник и др.). Знание правил техники безопасности при пользовании электробытовым прибором. Соблюдение последовательности действий при пользовании электробытовым прибором. Мытье бытовых приборов. Хранение посуды и бытовых приборов.

Накрывание на стол. Выбор посуды и столовых приборов. Раскладывание столовых приборов и посуды при сервировке стола. Соблюдение последовательности действий при сервировке стола: накрывание стола скатертью, расставление посуды, раскладывание столовых приборов, раскладывание салфеток, расставление солонок и ваз, расставление блюд.

### ***Приготовление пищи.***

Приготовление блюда.

Подготовка к приготовлению блюда. Знание (соблюдение) правил гигиены при приготовлении пищи. Выбор продуктов, необходимых для приготовления блюда. Выбор инвентаря, необходимого для приготовления блюда. Обработка продуктов. Мытье продуктов. Чистка овощей. Резание ножом. Нарезание продуктов кубиками (кольцами, полукольцами). Натирание продуктов на тёрке. Раскатывание теста. Перемешивание продуктов ложкой (венчиком, миксером, блендером). Соблюдение последовательности действий при варке продукта: включение электрической плиты, набирание воды, закладывание продукта в воду, постановка кастрюли на конфорку, установка таймера на определенное время, выключение электрической плиты, вынимание продукта. Соблюдение последовательности действий при жарке продукта: включение электрической плиты, наливание масла, выкладывание продукта на сковороду, постановка сковороды на конфорку, установка таймера на определенное время, перемешивание/переворачивание продукта, выключение электрической плиты, снятие продукта. Соблюдение последовательности действий при выпекании полуфабриката: включение электрической духовки, смазывание противня, выкладывание полуфабриката на противень, постановка противня в духовку, установка таймера на определенное время, вынимание противня из духовки, снятие выпечки, выключение электрической духовки. Поддержание чистоты рабочего места в процессе приготовления пищи. Соблюдение последовательности действий

при варке яйца: выбор продуктов (яйца), выбор кухонного инвентаря (кастрюля, шумовка, тарелка), мытьё яиц, закладывание яиц в кастрюлю, наливание воды в кастрюлю, включение плиты, постанова кастрюли на конфорку, установка времени варки на таймере, выключение плиты, вынимание яиц. Соблюдение последовательности действий при приготовлении бутерброда: выбор продуктов (хлеб, колбаса, помидор, масло), выбор кухонного инвентаря (тарелка, доска, нож), нарезание хлеба, нарезание колбасы, нарезание помидора, намазывание хлеба маслом, сборка бутерброда (хлеб с маслом, колбаса, помидор). Соблюдение последовательности действий при приготовлении салата: выбор продуктов (вареный картофель, морковь, кукуруза, соленый огурец, лук, масло растительное, соль, зелень), выбор кухонного инвентаря (салатница, ложка, нож, доска, открывалка, тарелки), очистка вареных овощей, открывание банок (кукуруза, огурцы), нарезка овощей кубиками, нарезка зелени, добавление соли, растительного масла, перемешивание продуктов. Соблюдение последовательности действий при приготовлении котлет: выбор продуктов (полуфабрикат, масло растительное), выбор кухонного инвентаря (сковорода, лопатка, тарелки), наливание масла в сковороду, выкладывание котлет на сковороду, включение плиты, постанова сковороды на конфорку, переворачивание котлет, выключение электрической плиты, снятие котлет.

### ***Уход за вещами***

*Ручная стирка.* Наполнение емкости водой. Выбор моющего средства. Отмеривание необходимого количества моющего средства. Замачивание белья. Застирывание белья. Полоскание белья. Выжимание белья. Вывешивание белья на просушку. Соблюдение последовательности действий при ручной стирке: наполнение емкости водой, выбор моющего средства, определение количества моющего средства, замачивание белья, застирывание белья, полоскание белья, выжимание белья, вывешивание белья на просушку.

*Машинная стирка.* Различение составных частей стиральной машины (отделение для загрузки белья, контейнер для засыпания порошка, панель с кнопками запуска машины и регуляторами температуры и продолжительности стирки). Сортировка белья перед стиркой (например): белое и цветное белье, хлопчатобумажная и шерстяная ткань, постельное и кухонное белье. Закладывание и вынимание белья из машины. Установка программы и температурного режима. Мытье и сушка машины. Соблюдение последовательности действий при машинной стирке: сортировка белья перед стиркой, закладывание белья, закрывание дверцы машины, насыпание порошка, установка программы и температурного режима, запуск машины, отключение машины, вынимание белья.

*Глажение утюгом.* Различение составных частей утюга (подошва утюга, шнур, регулятор температуры, клавиша пульверизатора). Соблюдение последовательности действий при глажении белья: установка гладильной доски, выставление температурного режима, подключение утюга к сети, раскладывание белья на гладильной доске, смачивание белья водой, движения руки с утюгом, складывание белья. Складывание белья и одежды. Вывешивание одежды на «плечики». Чистка одежды. Уход за обувью. Соблюдение последовательности действий при мытье обуви: намачивание и отжимание тряпки, протирание обуви влажной тряпкой, протирание обуви сухой тряпкой. Просушивание обуви. Соблюдение последовательности действий при чистке обуви: открывание тюбика с кремом, нанесение крема на ботинок, распределение крема по всей поверхности ботинка, натирание поверхности ботинка, закрывание тюбика с кремом.

### ***Уборка помещения.***

*Уборка мебели.* Уборка с поверхности стола остатков еды и мусора. Вытирание поверхности мебели. Соблюдение последовательности действий при мытье поверхностей мебели: наполнение таза водой, приготовление тряпок, добавление моющего средства в воду, уборка предметов с

поверхности, вытирание поверхности, вытирание предметов интерьера, раскладывание предметов интерьера по местам, выливание использованной воды.

*Уборка пола.* Сметание мусора на полу в определенное место. Заметание мусора на совок. Соблюдение последовательности действий при подметании пола: сметание мусора в определенное место, заметание мусора на совок, высыпание мусора в урну. Различение основных частей пылесоса. Подготовка пылесоса к работе. Чистка поверхности пылесосом. Соблюдение последовательности действий при уборке пылесосом: подготовка пылесоса к работе, установка регулятора мощности, включение (вставление вилки в розетку; нажатие кнопки), чистка поверхности, выключение (поворот рычага; нажатие кнопки; вынимание вилки из розетки), отсоединение съемных деталей пылесоса. Соблюдение последовательности действий при мытье пола: наполнение емкости для мытья пола водой, добавление моющего средства в воду, намачивание и отжимание тряпки, мытье пола, выливание использованной воды, просушивание мокрых тряпок.

*Мытье стекла (зеркала).* Соблюдение последовательности действий при мытье окна: наполнение емкости для мытья водой, добавление моющего средства в воду, мытье рамы, вытирание рамы, мытье стекла, вытирание стекла, выливание использованной воды.

### ***Уборка территории.***

Уборка бытового мусора. Подметание территории. Сгребание травы и листьев. Уборка снега: сгребание, перебрасывание снега. Уход за уборочным инвентарем.

## **VI. ОКРУЖАЮЩИЙ СОЦИАЛЬНЫЙ МИР**

### **Пояснительная записка.**

Обучение детей жизни в обществе включает формирование представлений об окружающем социальном мире и умений ориентироваться

в нем, включаться в социальные отношения. В силу различных особенностей физического, интеллектуального, эмоционального развития дети с ТМНР испытывают трудности в осознании социальных явлений. В связи с этим программа учебного предмета «Окружающий социальный мир» позволяет планомерно формировать осмысленное восприятие социальной действительности и включаться на доступном уровне в жизнь общества.

Цель обучения – формирование представлений о человеке, его социальном окружении, ориентации в социальной среде и общепринятых правилах поведения.

Основными задачами программы «Окружающий социальный мир» являются: знакомство с явлениями социальной жизни (человек и его деятельность, общепринятые нормы поведения), формирование представлений о предметном мире, созданном человеком (многообразие, функциональное назначение окружающих предметов, действия с ними). Программа представлена следующими разделами: «Квартира, дом, двор», «Продукты питания», «Предметы быта», «Школа», «Предметы и материалы, изготовленные человеком», «Город», «Транспорт», «Страна», «Традиции и обычаи».

В процессе обучения у ребенка формируются представления о родном городе, в котором он проживает, о России, её культуре, истории, современной жизни. Знакомясь с рукотворными объектами и социальными явлениями окружающей действительности, ребенок учится выделять их характерные признаки, объединять в группы по этим признакам, устанавливать связи между ними. Получая представления о социальной жизни, в которую он включен, ребенок учится соотносить свое поведение и поступки других людей с нравственными ценностями (эталонами) и общепринятыми нормами поведения. Ребенок учится ориентироваться в различных ситуациях: избегать риски и угрозы его жизни и здоровью, в частности, учится быть внимательным и осторожным на улице, дома, в школе.

Жизнь в обществе предполагает следование определенным правилам. Для формирования умения соблюдать нормы поведения в обществе необходима совместная целенаправленная последовательная работа специалистов и родителей. Важно сформировать у ребенка типовые модели поведения в различных ситуациях: поездки в общественном транспорте, покупки в магазине, поведение в опасной ситуации и др. Содержание материала по программе «Окружающий социальный мир» является основой формирования представлений, умений и навыков по предметам «Изобразительная деятельность», «Домоводство», «Труд» и др. Так знания, полученные ребенком в ходе работы по разделу «Посуда», расширяются и дополняются на занятиях по домоводству, где ребенок учится готовить, сервировать стол и т.д.

Специфика работы по программе «Окружающий социальный мир» заключается в том, что занятия проводятся не только в классе, но и в местах общего пользования (парк, магазин, кафе, вокзал и т.д.) Ребенок выходит в город (поселок), знакомится с различными организациями, предоставляющими услуги населению, наблюдает за деятельностью окружающих людей, учится вести себя согласно общепринятым нормам поведения.

В учебном плане предмет представлен с 1 по 13 год обучения. В рамках коррекционно-развивающих занятий возможно использование программного материала данного предмета с обучающимися, которые нуждаются в дополнительной индивидуальной работе.

Для реализации программы материально-техническое обеспечение предмета включает: натуральные объекты, муляжи, макеты, предметные и сюжетные картинки, пиктограммы с изображением объектов (в школе, во дворе, в городе), действий, правил поведения и т.д. Кроме того, используются аудио и видеоматериалы, презентации, мультипликационные фильмы, иллюстрирующие социальную жизнь людей, правила поведения в общественных местах и т.д.; рабочие тетради с различными объектами



окружающего социального мира для раскрашивания, вырезания, наклеивания и другой материал; обучающие компьютерные программы, способствующие формированию у детей доступных социальных представлений. По возможности, используются технические и транспортные средства. Необходимым оборудованием для иллюстрации социальных явлений являются: компьютер, видеопроектор и другое мультимедийное оборудование. Оборудованное (по возможности с подъемником) транспортное средство позволит детям (в частности, не передвигающимся самостоятельно детям) выезжать в город для участия в занятиях в местах общего доступа горожан и в организациях, предоставляющих услуги населению.

### **Примерное содержание предмета**

#### ***Школа.***

Узнавание (различение) помещений школы. Знание назначения помещений школы. Нахождение помещений школы. Знание профессий людей, работающих в школе. Соотнесение работника школы с его профессией. Узнавание (различение) участков школьной территории. Знание назначения участков школьной территории. Знание (соблюдение) правил поведения на территории школы. Узнавание (различение) зон класса. Знание назначения зон класса. Знание (соблюдение) распорядка школьного дня. Узнавание (различение) школьных принадлежностей: школьная доска, парта, мел, ранец, учебник, тетрадь, дневник, карандаш, точилка, резинка, фломастер, пенал, ручка, линейка, краски, пластилин, альбом для рисования. Знание назначения школьных принадлежностей. Представление о себе как члене коллектива класса. Узнавание (различение) мальчика и девочки по внешнему виду. Знание положительных качеств человека. Знание способов проявления дружеских отношений (чувств). Умение выражать свой интерес к другому человеку.

#### ***Квартира, дом, двор.***

Узнавание (различение) частей дома (стена, крыша, окно, дверь, потолок, пол). Узнавание (различение) типов домов (одноэтажный (многоэтажный),

каменный (деревянный), городской (сельский, дачный) дом. Узнавание (различение) мест общего пользования в доме (чердак, подвал, подъезд, лестничная площадка, лифт).

Соблюдение правил при пользовании лифтом: ждать закрытия и открытия дверей, нажимать кнопку с номером нужного этажа, стоять во время движения лифта и др. Соблюдение правил безопасности, поведения в местах общего пользования в доме: не заходить в лифт с незнакомым человеком, не залезать на чердак, не трогать провода и др. Соблюдение правил пользования мусоропроводом (домофоном, почтовым ящиком, кодовым замком). Узнавание (различение) помещений квартиры (комната (спальная, детская, гостиная), прихожая, кухня, ванная комната, санузел, балкон). Знание функционального назначения помещений квартиры. Сообщение своего домашнего адреса (город, улица, номер дома, номер квартиры). Узнавание своего домашнего адреса (на слух, написанного). Написание своего домашнего адреса. Узнавание (различение) частей территории двора (место для отдыха, игровая площадка, спортивная площадка, место для парковки автомобилей, место для сушки белья, место для выбивания ковров, место для контейнеров с мусором, газон). Знание (соблюдение) правил безопасности и поведения во дворе. Знакомство с коммунальными удобствами в квартире: отопление (батарея, вентиль, вода), канализация (вода, унитаз, сливной бачок, трубы), водоснабжение (вода, кран, трубы (водопровод), вентиль, раковина), электроснабжение (розетка, свет, электричество). Знание (соблюдение) правил безопасности и поведения во время аварийной ситуации в доме. Узнавание (различение) вредных насекомых (муравьи, тараканы), грызунов (крысы, мыши), живущих в доме. Представление о вреде, который приносят вредные насекомые. Знание (соблюдение) правил поведения в чрезвычайной ситуации. Узнавание (различение) предметов посуды: тарелка, стакан, кружка, ложка, вилка, нож, кастрюля, сковорода, чайник, половник. Узнавание (различение) часов (механические (наручные, настенные), электронные (наручные, настенные)). Знание строения часов (циферблат, стрелки (часовая, минутная)). Узнавание

(различение) аудио, видеотехники и средствах связи (телефон, компьютер, планшет, магнитофон, плеер, видеоплеер). Знание назначения технического устройства (сотовый телефон, планшет, видеоплеер и др.). Соблюдение последовательности действий при пользовании телефоном (плеером, планшетом и др.): включение, использование (связь, игра и т.п.), выключение.

### ***Предметы быта.***

Узнавание (различение) электробытовых приборов (телевизор, утюг, лампа, вентилятор, обогреватель, микроволновая печь, тостер, блендер, электрический чайник, фен, кондиционер). Знание назначения электроприборов. Знание правил техники безопасности при пользовании электробытовым прибором. Узнавание (различение) предметов мебели (стол, стул, диван, шкаф, полка, кресло, кровать, табурет, комод). Знание назначения предметов мебели. Различение видов мебели (кухонная, спальная, кабинетная и др.). Узнавание (различение) предметов посуды (тарелка, стакан, кружка, ложка, вилка, нож, кастрюля, сковорода, чайник, половник, нож). Знание назначения предметов посуды. Узнавание (различение) кухонного инвентаря (терка, овощечистка, разделочная доска, дуршлаг, половник, открывалка). Знание назначения кухонного инвентаря.

Узнавание (различении) предметов интерьера (светильник, зеркало, штора, скатерть, ваза, статуэтки, свечи). Знание назначения предметов интерьера.

Узнавание (различение) светильников (люстра, бра, настольная лампа).

Узнавание (различение) часов (наручные, настенные, механические, электронные часы). Узнавание (различение) частей часов: стрелки, циферблат. Знание назначения часов (частей часов).

### ***Продукты питания.***

Узнавание (различение) напитков (вода, чай, сок, какао, лимонад, компот, квас, кофе) по внешнему виду, на вкус. Узнавание упаковок с напитком.

Узнавание (различение) молочных продуктов (молоко, йогурт, творог, сметана, кефир, масло, морожено) по внешнему виду, на вкус. Узнавание упаковок с молочным продуктом. Знание правил хранения молочных продуктов. Узнавание (различение) мясных продуктов: готовых к употреблению (колбаса, ветчина), требующих обработки (приготовления) (мясо (свинина, говядина, баранина, птица), сосиска, сарделька, котлета, фарш). Знакомство со способами обработки (приготовления) мясных продуктов. Знание правил хранения мясных продуктов. Узнавание (различение) рыбных продуктов: готовых к употреблению (крабовые палочки, консервы, рыба (копченая, соленая, вяленая), требующих обработки (приготовления) (мясо (филе рыбы, краб, креветка), рыбная котлета, рыбный фарш). Знакомство со способами обработки (приготовления) рыбных продуктов. Знание правил хранения рыбных продуктов. Узнавание (различение) муки и мучных изделий: готовых к употреблению (хлеб, батон, пирожок, булочка, сушки, баранки, сухари), требующих обработки (приготовления) (макаронные изделия (макароны, вермишель, рожки). Знакомство со способами обработки (приготовления) мучных изделий. Знание правил хранения мучных изделий. Узнавание (различение) круп и бобовых: готовых к употреблению (консервированная фасоль, кукуруза, горошек, свежий горох), требующих обработки (приготовления) (греча, рис, пшено и др. крупы, бобовые). Знакомство со способами обработки (приготовления) круп и бобовых. Знание правил хранения круп и бобовых. Узнавание (различение) кондитерских изделий (торт, печенье, пирожное, конфета, шоколад). Знание правил хранения кондитерских изделий.

### ***Предметы и материалы, изготовленные человеком.***

Узнавание свойств бумаги (рвется, мнется, намокает). Узнавание (различение) видов бумаги по плотности (альбомный лист, папиросная бумага, картон и др.), по фактуре (глянцевая, бархатная и др.). Узнавание предметов, изготовленных из бумаги (салфетка, коробка, газета, книга и др.).

Узнавание (различение) инструментов, с помощью которых работают с бумагой (ножницы, шило для бумаги, фигурный дырокол). Знание свойств дерева (прочность, твёрдость, плавает в воде, дает тепло, когда горит). Узнавание предметов, изготовленных из дерева (стол, полка, деревянные игрушки, двери и др.). Узнавание (различение) инструментов, с помощью которых обрабатывают дерево (молоток, пила, топор). Знание свойств стекла (прозрачность, хрупкость). Узнавание предметов, изготовленных из стекла (ваза, стакан, оконное стекло, очки и др.).

Соблюдение правил безопасности при обращении с предметами, изготовленными из стекла. Знание свойств резины (эластичность, непрозрачность, водонепроницаемость). Узнавание предметов, изготовленных из резины (резиновые перчатки, сапоги, игрушки и др.). Знание свойств металла (прочность, твёрдость – трудно сломать, тонет в воде). Узнавание предметов, изготовленных из металла (ведро, игла, кастрюля и др.). Знание свойств ткани (мягкая, мнется, намокает, рвётся).

Узнавание предметов, изготовленных из ткани (одежда, скатерть, штора, покрывала, постельное бельё, обивка мебели и др.). Узнавание (различение) инструментов, с помощью которых работают с тканью (ножницы, игла). Знание свойств пластмассы (лёгкость, хрупкость). Узнавание предметов, изготовленных из пластмассы (бытовые приборы, предметы посуды, игрушки, фломастеры, контейнеры и т.д.).

### ***Город.***

Узнавание (различение) элементов городской инфраструктуры (районы (Завеличье, Запсковье и др.), улицы (проспекты, переулки), площади (Октябрьская, Ленина и др.), здания, парки). Узнавание (различение), назначение зданий: кафе, вокзал (аэропорт, железнодорожный, автовокзал, морской), службы помощи (банк, сберкасса, больница, поликлиника, парикмахерская, почта), магазин (супермаркет, одежда, посуда, мебель, цветы, продукты), театр (кукольный, драматический и др.), цирк, жилой дом.

Узнавание (различение) профессий (врач, продавец, кассир, повар, строитель, парикмахер, почтальон, работник химчистки, работник банка). Знание особенностей деятельности людей разных профессий. Знание (соблюдение) правил поведения в общественных местах. Узнавание (различение) частей территории улицы (проезжая часть, тротуар). Узнавание (различение) технических средств организации дорожного движения (дорожный знак («Пешеходный переход»), разметка («зебра»), светофор). Знание (соблюдение) правил перехода улицы. Знание (соблюдение) правил поведения на улице. Узнавание (различение) достопримечательностей своего города (например) (Кремль, Троицкий собор, Приказные палаты, памятник княгине Ольге, памятник героям-десантникам и др.).

### ***Транспорт.***

Узнавание (различение) наземного транспорта (рельсовый, безрельсовый). Знание назначения наземного транспорта. Узнавание (различение) составных частей наземного транспортного средства. Узнавание (различение) воздушного транспорта. Знание назначения воздушного транспорта. Узнавание (различение) составных частей воздушного транспортного средства. Узнавание (различение) водного транспорта. Знание назначения водного транспорта. Узнавание (различение) составных частей водного транспортного средства. Узнавание (различение) космического транспорта. Знание назначения космического транспорта. Узнавание (различение) составных частей космического транспортного средства. Знание (называние) профессий людей, работающих на транспорте. Соотнесение деятельности с профессией. Узнавание (различение) общественного транспорта. Знание (соблюдение) правил поведения в общественном транспорте. Узнавание (различение) специального транспорта (пожарная машина, скорая помощь, полицейская машина). Знание назначения специального транспорта. Знание профессий людей, работающих на специальном транспорте. Соотнесение деятельности с профессией. Знание

места посадки и высадки из автобуса. Пользование общественным транспортом (посадка в автобус, покупка билета и др.).

### ***Традиции, обычаи.***

Знание традиций и атрибутов праздников (Новый Год, День Победы, 8 марта, Масленица, 23 февраля, Пасха). Знание школьных традиций. Знание символики и атрибутов православной церкви (храм, икона, крест, Библия, свеча, ангел). Знание нравственных традиций, принятых в православии.

### ***Страна.***

Знание названия государства, в котором мы живем. Знание (узнавание) государственной символики (герб, флаг, гимн). Узнавание президента РФ (на фото, видео). Знание государственных праздников. Знание названия столицы России. Знание (узнавание) основных достопримечательностей столицы (Кремль, Красная площадь, Третьяковская Галерея, Большой театр) на фото, видео.

Знание названий городов России (Санкт-Петербург, Казань, Владивосток, Сочи и др.). Знание достопримечательностей городов России. Знание прав и обязанностей гражданина России. Знание (различение) документов, удостоверяющих личность гражданина России (паспорт, свидетельство о рождении). Знание некоторых значимых исторических событий России. Знание выдающихся людей России.

## **VII. МУЗЫКА И ДВИЖЕНИЕ**

### **Пояснительная записка.**

Педагогическая работа с ребенком с умеренной, тяжелой, глубокой умственной отсталостью и с ТМНР направлена на его социализацию и интеграцию в общество. Одним из важнейших средств в этом процессе является музыка. Физические недостатки могут ограничивать желание и умение танцевать, но музыка побуждает ребенка двигаться иными

способами. У человека может отсутствовать речь, но он, возможно, будет стремиться к подражанию и «пропеванию» мелодии доступными ему средствами. Задача педагога состоит в том, чтобы музыкальными средствами помочь ребенку научиться воспринимать звуки окружающего мира, развить эмоциональную отзывчивость на музыкальный ритм, мелодику звучания разных жанровых произведений.

Участие ребенка в музыкальных выступлениях способствует его самореализации, формированию чувства собственного достоинства. Таким образом, музыка рассматривается как средство развития эмоциональной и личностной сферы, как средство социализации и самореализации ребенка. На музыкальных занятиях развивается не только способность эмоционально воспринимать и воспроизводить музыку, но и музыкальный слух, чувство ритма, музыкальная память, индивидуальные способности к пению, танцу, ритмике.

Программно-методический материал включает 4 раздела: «Слушание музыки», «Пение», «Движение под музыку», «Игра на музыкальных инструментах».

В учебном плане предмет представлен с 1 по 13 год обучения. В системе коррекционно-развивающих занятий также возможно использование элементов музыкального воспитания в дополнительной индивидуальной работе с обучающимися.

Материально-техническое оснащение учебного предмета «Музыка» включает: дидактический материал: изображения (картинки, фото, пиктограммы) музыкальных инструментов, оркестров; портреты композиторов; альбомы с демонстрационным материалом, составленным в соответствии с тематическими линиями учебной программы; карточки с обозначением выразительных возможностей различных музыкальных средств для различения высотности, громкости звуков, темпа, характера музыкального произведения; карточки для определения содержания музыкального произведения; платки, флажки, ленты, обручи, а также



игрушки-куклы, игрушки-животные и др.; Музыкальные инструменты: фортепиано, синтезатор, гитара, барабаны, бубны, маракасы, румбы, бубенцы, тарелки, ложки, блок- флейты, палочки, ударные установки, кастаньеты, конги, жалеики, трещетки, колокольчики, инструменты Карла Орфа.; Оборудование: музыкальный центр, компьютер, проекционное оборудование, стеллажи для наглядных пособий, нот, музыкальных инструментов и др., ковровиновая и магнитная доски, ширма, затемнение на окна и др.; Аудиозаписи, видеофильмы, презентации (записи со звучанием музыкальных инструментов и музыкантов, играющих на различных инструментах, оркестровых коллективов; фрагментов из оперных спектаклей, мюзиклов, балетов, концертов разной по жанру музыки), текст песен.

### **Примерное содержание предмета**

#### ***Слушание.***

Слушание (различение) тихого и громкого звучания музыки. Определение начала и конца звучания музыки. Слушание (различение) быстрой, умеренной, медленной музыки. Слушание (различение) колыбельной песни и марша. Слушание (различение) веселой и грустной музыки. Узнавание знакомой песни. Определение характера музыки. Узнавание знакомой мелодии, исполненной на разных музыкальных инструментах. Слушание (различение) сольного и хорового исполнения произведения. Определение музыкального стиля произведения. Слушание (узнавание) оркестра (народных инструментов, симфонических и др.), в исполнении которого звучит музыкальное произведение. Соотнесение музыкального образа с персонажем художественного произведения.

#### ***Пение.***

Подражание характерным звукам животных во время звучания знакомой песни. Подпевание отдельных или повторяющихся звуков, слогов и слов. Подпевание повторяющихся интонаций припева песни. Пение слов

песни (отдельных фраз, всей песни). Выразительное пение с соблюдением динамических оттенков. Пение в хоре. Различение запева, припева и вступления к песне.

### *Движение под музыку.*

Топанье под музыку. Хлопки в ладоши под музыку. Покачивание с одной ноги на другую. Начало движения вместе с началом звучания музыки и окончание движения по ее окончании. Движения: ходьба, бег, прыжки, кружение, приседание под музыку разного характера. Выполнение под музыку действия с предметами: наклоны предмета в разные стороны, опускание/поднимание предмета, подбрасывание/ловля предмета, взмахивание предметом и т.п. Выполнение движений разными частями тела под музыку: «фонарики», «пружинка», наклоны головы и др. Соблюдение последовательности простейших танцевальных движений. Имитация движений животных. Выполнение движений, соответствующих словам песни. Соблюдение последовательности движений в соответствии с исполняемой ролью при инсценировке песни. Движение в хороводе. Движение под музыку в медленном, умеренном и быстром темпе. Ритмичная ходьба под музыку. Изменение скорости движения под музыку (ускорять, замедлять). Изменение движения при изменении метроритма произведения, при чередовании запева и припева песни, при изменении силы звучания. Выполнение танцевальных движений в паре с другим танцором. Выполнение развернутых движений одного образа. Имитация (исполнение) игры на музыкальных инструментах.

### *Игра на музыкальных инструментах.*

Слушание (различение) контрастных по звучанию музыкальных инструментов, сходных по звучанию музыкальных инструментов. Освоение приемов игры на музыкальных инструментах, не имеющих звукоряд. Тихая и громкая игра на музыкальном инструменте. Сопровождение мелодии игрой на музыкальном инструменте. Своевременное вступление и окончание игры

на музыкальном инструменте. Освоение приемов игры на музыкальных инструментах, имеющих звукоряд. Сопровождение мелодии ритмичной игрой на музыкальном инструменте. Игра в ансамбле.

## **VIII. ИЗОБРАЗИТЕЛЬНАЯ ДЕЯТЕЛЬНОСТЬ**

**(лепка, рисование, аппликация)**

### **Пояснительная записка.**

Изобразительная деятельность занимает важное место в работе с ребенком с умеренной, тяжелой, глубокой умственной отсталостью, с ТМНР.

Вместе с формированием умений и навыков изобразительной деятельности у ребенка воспитывается эмоциональное отношение к миру, формируются восприятия, воображение, память, зрительно-двигательная координация. На занятиях по аппликации, лепке, рисованию дети имеют возможность выразить себя как личность, проявить интерес к деятельности или к предмету изображения, доступными для них способами осуществить выбор изобразительных средств. Многообразие используемых в изобразительной деятельности материалов и техник позволяет включать в этот вид деятельности всех детей без исключения. Несмотря на то, что некоторые дети с ДЦП не могут использовать приемы захвата кисти, карандаша, они могут создать сюжет изображения, отпечатывая картинки штампами или выдувая краску через блопен на трафарет. Разнообразие используемых техник делает работы детей выразительнее, богаче по содержанию, доставляет им много положительных эмоций.

Целью обучения изобразительной деятельности является формирование умений изображать предметы и объекты окружающей действительности художественными средствами. Основные задачи: развитие интереса к изобразительной деятельности, формирование умений пользоваться инструментами, обучение доступным приемам работы с различными материалами, обучение изображению (изготовлению) отдельных элементов, развитие художественно-творческих способностей.

Программа по изобразительной деятельности включает три раздела: «Лепка», «Рисование», «Аппликация». Во время занятий изобразительной деятельностью необходимо вызывать у ребенка положительную эмоциональную реакцию, поддерживать и стимулировать его творческие устремления, развивать самостоятельность. Ребенок обучается уважительному отношению к своим работам, оформляя их в рамы, участвуя в выставках, творческих показах. Ему важно видеть и знать, что результаты его творческой деятельности полезны и нужны другим людям. Это делает жизнь ребенка интереснее и ярче, способствует его самореализации, формирует чувство собственного достоинства. Сформированные на занятиях изобразительной деятельности умения и навыки необходимо применять в последующей трудовой деятельности, например, при изготовлении полиграфических и керамических изделий, изделий в технике батик, календарей, блокнотов и др.

В учебном плане предмет представлен с 1 по 8 год обучения. Далее навыки изобразительной деятельности применяются на уроках профильного труда при изготовлении изделий из керамики, полиграфической, ткацкой, швейной и другой продукции.

Материально-техническое оснащение учебного предмета «Изобразительная деятельность» предусматривает: наборы инструментов для занятий изобразительной деятельностью, включающие кисти, ножницы (специализированные, для фигурного вырезания, для левой руки и др.), шило, коврики, фигурные перфораторы, стеки, индивидуальные доски, пластиковые подложки и т.д.; натуральные объекты, изображения (картинки, фотографии, пиктограммы) готовых изделий и операций по их изготовлению; репродукции картин; изделия из глины; альбомы с демонстрационными материалами, составленными в соответствии с содержанием учебной программы; рабочие альбомы (тетради) с материалом для раскрашивания, вырезания, наклеивания, рисования; видеофильмы, презентации, аудиозаписи; оборудование: мольберты, планшеты, музыкальный центр,

компьютер, проекционное оборудование; стеллажи для наглядных пособий, изделий, для хранения бумаги и работ учащихся и др.; магнитная и ковровиновая доски; расходные материалы для ИЗО: клей, бумага (цветная, папиросная, цветной ватман и др.), карандаши (простые, цветные), мелки (пастель, восковые и др.), фломастеры, маркеры, краски (акварель, гуашь, акриловые краски), бумага разных размеров для рисования; пластичные материалы (пластилин, соленое тесто, пластичная масса, глина) и др.

### **Примерное содержание предмета**

#### ***Лепка.***

Узнавание (различение) пластичных материалов: пластилин, тесто, глина. Узнавание (различение) инструментов и приспособлений для работы с пластичными материалами: стека, нож, скалка, валик, форма, подложка, штамп. Разминание пластилина (теста, глины). Раскатывание теста (глины) скалкой. Отрывание кусочка материала от целого куска. Откручивание кусочка материала от целого куска. Отщипывание кусочка материала от целого куска. Отрезание кусочка материала стекой. Размазывание пластилина по шаблону (внутри контура). Катание колбаски на доске (в руках). Катание шарика на доске (в руках). получение формы путем выдавливания формочкой. Вырезание заданной формы по шаблону стекой (ножом, шилом и др.). Сгибание колбаски в кольцо. Закручивание колбаски в жгутик. Переплетение: плетение из 2-х (3-х) колбасок. Прodelьвание отверстия в детали. Расплющивание материала на доске (между ладонями, между пальцами). Скручивание колбаски (лепешки, полоски). Защищипывание краев детали. Соединение деталей изделия прижатием (примазыванием, прищипыванием). Лепка предмета из одной (нескольких) частей.

Выполнение тиснения (пальцем, штампом, тканью и др.). Нанесение декоративного материала на изделие. Дополнение изделия мелкими деталями. Нанесение на изделие рисунка. Лепка изделия с нанесением растительного

(геометрического) орнамента. Лепка нескольких предметов, объединённых сюжетом.

### ***Аппликация.***

Узнавание (различение) разных видов бумаги: цветная бумага, картон, фольга, салфетка и др. Узнавание (различение) инструментов и приспособлений, используемых для изготовления аппликации: ножницы, шило, войлок, трафарет, дырокол и др. Сминание бумаги. Отрывание бумаги заданной формы (размера). Сгибание листа бумаги пополам (вчетверо, по диагонали). Скручивание листа бумаги. Намазывание всей (части) поверхности клеем. Выкалывание шилом: прокол бумаги, выкалывание по прямой линии, выкалывание по контуру. Разрезание бумаги ножницами: выполнение надреза, разрезание листа бумаги. Вырезание по контуру. Сборка изображения объекта из нескольких деталей. Конструирование объекта из бумаги: заготовка отдельных деталей, соединение деталей между собой. Соблюдение последовательности действий при изготовлении предметной аппликации: заготовка деталей, сборка изображения объекта, намазывание деталей клеем, приклеивание деталей к фону. Соблюдение последовательности действий при изготовлении декоративной аппликации: заготовка деталей, сборка орнамента способом чередования объектов, намазывание деталей клеем, приклеивание деталей к фону. Соблюдение последовательности действий при изготовлении сюжетной аппликации: придумывание сюжета, составление эскиза сюжета аппликации, заготовка деталей, сборка изображения, намазывание деталей клеем, приклеивание деталей к фону.

### ***Рисование.***

Узнавание (различение) материалов и инструментов, используемых для рисования: краски, мелки, карандаши, фломастеры, палитра, мольберт, кисти, емкость для воды. Оставление графического следа. Освоение приемов рисования карандашом. Соблюдение последовательности действий при

работе с красками: опускание кисти в баночку с водой, снятие лишней воды с кисти, обмакивание ворса кисти в краску, снятие лишней краски о край баночки, рисование на листе бумаги, опускание кисти в воду и т.д. Освоение приемов рисования кистью: прием касания, прием примакивания, прием наращивания массы. Выбор цвета для рисования. Получение цвета краски путем смешивания красок других цветов.

Рисование точек. Рисование вертикальных (горизонтальных, наклонных) линий. Соединение точек. Рисование геометрической фигуры (круг, овал, квадрат, прямоугольник, треугольник). Закрашивание внутри контура (заполнение всей поверхности внутри контура). Заполнение контура точками. Штриховка слева направо (сверху вниз, по диагонали), двойная штриховка. Рисование контура предмета по контурным линиям (по опорным точкам, по трафарету, по шаблону, по представлению). Дорисовывание части (отдельных деталей, симметричной половины) предмета. Рисование предмета (объекта) с натуры. Рисование растительных (геометрических) элементов орнамента. Дополнение готового орнамента растительными (геометрическими) элементами. Рисование орнамента из растительных и геометрических форм в полосе (в круге, в квадрате). Дополнение сюжетного рисунка отдельными предметами (объектами), связанными между собой по смыслу. Расположение объектов на поверхности листа при рисовании сюжетного рисунка. Рисование приближенного и удаленного объекта. Подбор цвета в соответствии с сюжетом рисунка. Рисование сюжетного рисунка по образцу (срисовывание готового сюжетного рисунка) из предложенных объектов (по представлению). Рисование с использованием нетрадиционных техник: монотипии, «по - сырому», рисования с солью, рисования шариками, граттаж, «под батик».

## **IX. АДАПТИВНАЯ ФИЗКУЛЬТУРА**

### **Пояснительная записка.**

Одним из важнейших направлений работы с ребенком, имеющим умственную отсталость, ТМНР, является физическое развитие, которое происходит на занятиях по адаптивной физической культуре. Целью занятий по адаптивной физической культуре является повышение двигательной активности детей и обучение использованию полученных навыков в повседневной жизни. Основные задачи: формирование и совершенствование основных и прикладных двигательных навыков; формирование туристических навыков, умения кататься на велосипеде, ходить на лыжах, плавать, играть в спортивные игры; укрепление и сохранение здоровья детей, профилактика болезней и возникновения вторичных заболеваний.

Программа по адаптивной физической культуре включает 6 разделов: «Плавание», «Коррекционные подвижные игры», «Велосипедная подготовка», «Лыжная подготовка», «Физическая подготовка», «Туризм».

Содержание раздела «Плавание» включает задачи на формирование умений двигаться в воде и навыка плавания. Раздел «Коррекционные подвижные игры» включает элементы спортивных игр и спортивных упражнений, подвижные игры. Основными задачами являются формирование умения взаимодействовать в процессе игры, соблюдать правила игры. На занятиях по велосипедной подготовке обучающиеся осваивают езду на трехколесном и двухколесном велосипеде. Раздел «Лыжная подготовка» предусматривает формирование навыка ходьбы на лыжах и дальнейшее его совершенствование. Раздел «Физическая подготовка» включает построения и перестроения, общеразвивающие и корригирующие упражнения. Программный материал раздела «Туризм» предусматривает овладение различными туристическими навыками.

В учебном плане предмет представлен с 1 по 13 год обучения. Материально-техническое оснащение учебного предмета предусматривает как обычное для спортивных залов школ оборудование и инвентарь, так и



специальное адаптированное (ассистивное) оборудование для детей с различными нарушениями развития, включая тренажеры, специальные велосипеды (с ортопедическими средствами), инвентарь для подвижных и спортивных игр и др. Материально-техническое оснащение учебного предмета «Адаптивная физкультура» включает: дидактический материал: изображения (картинки, фото, пиктограммы) спортивного, туристического инвентаря; альбомы с демонстрационным материалом в соответствии с темами занятий; спортивный инвентарь: маты, батуты, гимнастические мячи разного диаметра, гимнастические скамейки, гимнастические лестницы, обручи, кегли, мягкие модули различных форм, гимнастические коврики, корзины, футбольные, волейбольные, баскетбольные мячи, бадминтон, лыжи, лыжные палки, лыжные костюмы, 2-х- и 3-х- колесные велосипеды, самокаты, рюкзаки, туристические коврики, палатки, спальные мешки, наборы походной посуды, кольца; технические средства реабилитации: кресла-коляски комнатные и прогулочные, опор для стояния (вертикализаторы, ходунки), опоры для ползания, тренажеры (мотомед и др.), кресла-стулья с санитарным оснащением (для туалета, ванны); мебель: шкафы для хранения спортивного инвентаря, для переодевания, стулья, стол, столы-кушетки.

### **Примерное содержание предмета**

#### ***Плавание.***

Вход в воду. Ходьба в воде. Бег в воде. Погружение в воду по шею, с головой. Выполнение выдоха под водой. Открывание глаз в воде. Удержание на воде. Скольжение по поверхности воды на животе, на спине. Выполнение движений ногами, лежа на животе, на спине. Выполнение движений руками, лежа на животе, на спине. Чередование поворота головы с дыханием. Сочетание движений ног с дыханием. Плавание. Соблюдение правил поведения и безопасности в бассейне: во время движения по бортику нельзя толкаться, нельзя сталкивать друг друга с бортика бассейна в воду, нельзя топить друг друга, находясь в воде, нельзя заплывать за границы

обозначенной для плавания территории, нельзя спрыгивать с бортика бассейна.

### ***Коррекционные подвижные игры.***

*Элементы спортивных игр и спортивных упражнений.* Баскетбол. Узнавание баскетбольного мяча. Передача баскетбольного мяча без отскока от пола (с отскоком от пола). Ловля баскетбольного мяча без отскока от пола (с отскоком от пола). Отбивание баскетбольного мяча от пола одной рукой. Ведение баскетбольного мяча по прямой (с обходом препятствия). Броски мяча в кольцо двумя руками. Волейбол. Узнавание волейбольного мяча. Поддача волейбольного мяча сверху (снизу). Прием волейбольного мяча сверху (снизу). Игра в паре без сетки (через сетку). Футбол. Узнавание футбольного мяча. Выполнение удара в ворота с места (пустые ворота, с вратарем), с 2-х шагов (пустые ворота, с вратарем), с разбега (пустые ворота, с вратарем). Прием мяча, стоя в воротах: ловля мяча руками, отбивание мяча ногой (руками). Ведение мяча. Выполнение передачи мяча партнеру. Остановка катящегося мяча ногой. Бадминтон. Узнавание (различение) инвентаря для бадминтона. Удар по волану: нижняя (верхняя) подача. Отбивание волана снизу (сверху). Игра в паре. *Подвижные игры.* Соблюдение правил игры «Стоп, хоп, раз». Соблюдение правил игры «Болото». Соблюдение последовательности действий в игре-эстафете «Полоса препятствий»: бег по скамейке, прыжки через кирпичики, пролазание по туннелю, бег, передача эстафеты. Соблюдение правил игры «Пятнашки». Соблюдение правил игры «Рыбаки и рыбки». Соблюдение последовательности действий в игре-эстафете «Собери пирамидку»: бег к пирамидке, надевание кольца, бег в обратную сторону, передача эстафеты. Соблюдение правил игры «Бросай-ка». Соблюдение правил игры «Быстрые санки». Соблюдение последовательности действий в игре-эстафете «Строим дом».

### ***Велосипедная подготовка.***

Узнавание (различение) составных частей трехколесного велосипеда: руль, колесо, педали, седло, рама, цепь. Соблюдение последовательности действий при посадке на трехколесный велосипед: перекидывание правой ноги через раму, постановка правой ноги на педаль, посадка на седло, постановка левой ноги на педаль. Управление трехколесным велосипедом без вращения педалей. Вращение педалей с фиксацией ног (без фиксации ног). Торможение ручным (ножным) тормозом. Езда на трехколесном велосипеде по прямой и с поворотом. Посадка на двухколесный велосипед. Начало движения, сидя на двухколесном велосипеде. Езда на двухколесном велосипеде по прямой (на расстояние 10 метров, 50 метров), с поворотом. Торможение ручным (ножным) тормозом. Разворот на двухколесном велосипеде. Объезд препятствий. Преодоление подъемов (спусков). Езда в группе. Соблюдение правил дорожного движения во время езды по дороге: начало движения по сигналу учителя, остановка перед выездом на трассу, езда по правой стороне дороги. Уход за велосипедом (содержание в чистоте, сообщение о неисправности велосипеда, накачивание колеса)

### ***Лыжная подготовка.***

Узнавание (различение) лыжного инвентаря (лыжи, палки, ботинки). Транспортировка лыжного инвентаря. Соблюдение последовательности действий при креплении ботинок к лыжам: удержание лыжи, поднесение носка лыжного ботинка к краю крепления, вставление носка лыжного ботинка в крепление, подъем пятки. Чистка лыж от снега.

Стояние на параллельно лежащих лыжах. Выполнение ступающего шага: шаговые движения на месте, продвижение вперед приставным шагом, продвижение в сторону приставным шагом. Соблюдение последовательности действий при подъеме после падения из положения «лежа на боку»: приставление одной ноги к другой, переход в положение «сидя на боку» (опора на правую руку), сгибание правой ноги в колене, постановка левой ноги с опорой на поверхность, подъем в положение «стоя» с опорой на

правую руку. Выполнение поворотов, стоя на лыжах: вокруг пяток лыж (носков лыж), махом. Выполнение скользящего шага без палок: одно (несколько) скольжений. Выполнение попеременного двухшажного хода. Выполнение бесшажного хода. Преодоление подъемов ступающим шагом («лесенкой», «полуелочкой», «елочкой»). Выполнение торможения при спуске со склона нажимом палок («полуплугом», «плугом», падением).

### *Туризм.*

Узнавание (различение) предметов туристического инвентаря (рюкзак, спальный мешок, туристический коврик, палатка, котелок, тренога). Соблюдение последовательности действий при складывании вещей в рюкзак (например, банка тушенки, обувь, одежда, набор походной посуды, средства личной гигиены). Соблюдение последовательности действий при раскладывании спального мешка: раскрытие чехла, вынимание мешка из чехла, развязывание тесьмы, раскатывание мешка. Соблюдение последовательности действий при расположении в спальном мешке: расстегивание молнии, посадка в мешок, застегивание молнии до середины спального мешка, расположение в мешке лежа, застегивание молнии до капюшона. Соблюдение последовательности действий при складывании спального мешка: совмещение углов верхней части мешка, скручивание мешка, завязывание тесьмы, вставление мешка в чехол, затягивание чехла. Узнавание (различение) составных частей палатки: днище, крыша, стены палатки, растяжки, стойка, колышки. Подготовка места для установки палатки. Раскладывание палатки. Ориентировка в частях палатки. Вставление плоских (круглых) колышков при закреплении палатки на земле. Установление стоек. Установление растяжек палатки. Соблюдение последовательности действий при разборке установленной палатки: вынимание колышков (с растяжки, из днища), складывание колышков в чехол, вытаскивание стоек, разборка и складывание стоек в чехол, складывание растяжек на палатку, сворачивание палатки, складывание палатки и всех комплектующих в сумку-чехол, закрывание сумки-чехла.

Подготовка кострового места. Складывание костра. Разжигание костра. Поддержание огня в костре. Тушение костра. Соблюдение правил поведения в походе: нельзя отставать, убегать вперед, нельзя никуда уходить без разрешения учителя, нельзя есть найденные в лесу грибы и ягоды без разрешения учителя, нельзя бросать мусор в лесу, нельзя трогать лесных животных.

### ***Физическая подготовка.***

*Построения и перестроения.* Принятие исходного положения для построения и перестроения: основная стойка, стойка «ноги на ширине плеч» («ноги на ширине ступни»). Построение в колонну по одному, в одну шеренгу, перестроение из шеренги в круг. Размыкание на вытянутые руки в стороны, на вытянутые руки вперед. Повороты на месте в разные стороны. Ходьба в колонне по одному, по двое. Бег в колонне.

*Общеразвивающие и корригирующие упражнения.* Дыхательные упражнения: произвольный вдох (выдох) через рот (нос), произвольный вдох через нос (рот), выдох через рот (нос). Одновременное (поочередное) сгибание (разгибание) пальцев. Противопоставление первого пальца остальным на одной руке (одновременно двумя руками), пальцы одной руки пальцам другой руки поочередно (одновременно). Сгибание пальцев в кулак на одной руке с одновременным разгибанием на другой руке. Круговые движения кистью. Сгибание фаланг пальцев. Одновременные (поочередные) движения руками в исходных положениях «стоя», «сидя», «лежа» (на боку, на спине, на животе): вперед, назад, в стороны, вверх, вниз, круговые движения. Круговые движения руками в исходном положении «руки к плечам». Движения плечами вперед (назад, вверх, вниз). Движения головой: наклоны вперед (назад, в стороны), повороты, круговые движения. Поднимание головы в положении «лежа на животе». Наклоны туловища вперед (в стороны, назад). Повороты туловища вправо (влево). Круговые движения прямыми руками

вперед (назад). Наклоны туловища в сочетании с поворотами. Стояние на коленях.

Ходьба с высоким подниманием колен. Хлопки в ладони под поднятой прямой ногой. Движения стопами: поднимание, опускание, наклоны, круговые движения. Приседание. Ползание на четвереньках. Поочередные (одновременные) движения ногами: поднимание (отведение) прямых (согнутых) ног, круговые движения. Переход из положения «лежа» в положение «сидя» (из положения «сидя» в положение «лежа»). Ходьба по доске, лежащей на полу. Ходьба по гимнастической скамейке: широкой (узкой) поверхности гимнастической скамейки, ровной (наклонной) поверхности гимнастической скамейки, движущейся поверхности, с предметами (препятствиями).

Прыжки на двух ногах (с одной ноги на другую). Стойка у вертикальной плоскости в правильной осанке. Движение руками и ногами, стоя у вертикальной плоскости: отведение рук в стороны, поднимание вверх и возвращение в исходное положение, поочередное поднимание ног вперед, отведение в стороны. Отход от стены с сохранением правильной осанки.

*Ходьба и бег.* Ходьба с удержанием рук за спиной (на поясе, на голове, в стороны). Движения руками при ходьбе: взмахи, вращения, отведение рук назад, в стороны, подъем вверх. Ходьба ровным шагом, на носках, пятках, высоко поднимая бедро, захлестывая голень, приставным шагом, широким шагом, в полуприседе, приседе. Ходьба в умеренном (медленном, быстром) темпе. Ходьба с изменением темпа, направления движения. Бег в умеренном (медленном, быстром) темпе. Бег с изменением темпа и направления движения. Преодоление препятствий при ходьбе (беге). Бег с высоким подниманием бедра (захлестыванием голени, приставным шагом).

*Прыжки.* Прыжки на двух ногах на месте (с поворотами, с движениями рук), с продвижением вперед (назад, вправо, влево). Прыжки на одной ноге

на месте, с продвижением вперед (назад, вправо, влево)). Перепрыгивание с одной ноги на другую на месте, с продвижением вперед. Прыжки в длину с места, с разбега. Прыжки в высоту, глубину.

*Ползание, подлезание, лазание, перелезание.* Ползание на животе, на четвереньках. Подлезание под препятствия на животе, на четвереньках. Лазание по гимнастической стенке вверх (вниз, в стороны), по наклонной гимнастической скамейке вверх (вниз), через препятствия, по гимнастической сетке вправо (влево), по канату. Вис на канате, рейке. Перелезание через препятствия.

*Броски, ловля, метание, передача предметов и перенос груза.* Передача предметов в шеренге (по кругу, в колонне). Броски среднего (маленького) мяча двумя руками вверх (о пол, о стенку). Ловля среднего (маленького) мяча одной (двумя) руками. Бросание мяча на дальность. Сбивание предметов большим (малым) мячом. Броски (ловля) мяча в ходьбе (беге). Метание в цель (на дальность). Перенос груза.

## **Х. ПРОФИЛЬНЫЙ ТРУД**

### **Пояснительная записка.**

Целью трудового обучения является подготовка детей и подростков с умеренной, тяжелой, глубокой умственной отсталостью, с ТМНР к доступной трудовой деятельности. Основные задачи: развитие интереса к трудовой деятельности; формирование навыков работы с различными инструментами и оборудованием; освоение отдельных операций и технологий по изготовлению различных изделий, по работе с почвой, с растениями и т.д.

Обучение труду опирается на умения и навыки, сформированные у обучающихся в ходе занятий по предметно-практической деятельности, и нацелено на освоение доступных технологий изготовления продукции. Важно формирование мотивации трудовой деятельности, развитие интереса к

разным видам доступной трудовой деятельности, положительное отношение к результатам своего труда. Детей знакомят с различными материалами и инструментами, со специальным оборудованием, учат соблюдать технику безопасности в ходе трудового процесса. У обучающихся постепенно накапливается практический опыт, происходит формирование операционно-технических умений, формируются навыки самостоятельного изготовления продукции (умения намечать цель, подбирать необходимые инструменты и материалы, осуществлять задуманное, оценивать результат).

Подросток учится организовывать свое рабочее место в соответствии с используемыми материалами, инструментами, оборудованием. С помощью учителя (или самостоятельно) он создает эскиз изделия, проводит анализ образца (задания) с опорой на рисунок, схему, инструкцию; планирует последовательность операций по изготовлению продукта; контролирует качество выполненной работы; обсуждает полученный результат в соответствии с своими представлениями. Постепенно у обучающегося формируются такие качества трудовой деятельности, которые позволяют выполнять освоенную деятельность в течение длительного времени, осуществлять работу в соответствии с требованиями, предъявляемые к качеству продукта и производить его в установленные сроки.

Программа по профильному труду представлена следующими разделами: «Полиграфия», «Керамика», «Батик», «Ткачество», «Шитье», «Деревообработка», «Растениеводство». Этот перечень может быть дополнен или заменен другими профилями труда по усмотрению образовательной организации, с учетом местных и региональных условий и возможностей для будущей трудовой занятости обучающегося, а также кадрового обеспечения организации. В учебном плане предмет представлен с 7 по 13 год обучения.

Материально-техническое обеспечение образовательной области и предметов по труду включает: дидактический материал: комплекты демонстрационных и раздаточного материалов, таблицы по разделам и темам профильного труда, рабочие тетради; фото, картинки, пиктограммы с



изображениями действий, операций, алгоритмов работы с использованием инструментов и оборудования; технологические карты, обучающие компьютерные программы, видеофильмы, иллюстрирующие труд людей, технологические процессы, примеры (образцы) народных промыслов, презентации и др.; оборудование таких предметов как: швейное дело, деревообработка, керамика, ткачество и др. требуют наборов инструментов для обработки различных материалов; швейные машины, ткацкие станки (стационарные и настольные), муфельная печь, горшки, теплички; наборы инструментов для садоводства (грабли, ведра, лейки, лопаты и др.); оборудование для полиграфии: сканер, принтер, резак, ламинатор, брошюровщик, проектор, экран, компьютер, копировальный аппарат, носители электронной информации, цифровые фото и видеокамеры со штативом; расходные материалы для труда: клей, бумага, карандаши (простые, цветные), мелки (пастель, восковые и др.), фломастеры, маркеры, краски (акварель, гуашь, акриловые, для ткани), линейки и различные мерки, бумага разных размеров, плотности, формата, фактуры; ножницы, фигурные дыроколы, глина, стеки, нитки, иголки, ткань, шерсть (натуральная, искусственная), иглы для валяния, мыло детское и др.

### **Примерное содержание предмета.**

#### ***Батик***

Подготовка рабочего места. Подготовка ткани к работе. Нанесение контура рисунка на ткань. Выделение контура рисунка резервирующим составом (воск, контур). Подготовка красок. Раскрашивание внутри контура. Удаление воска с ткани. Уборка рабочего места. Соблюдение последовательности действий при изготовлении панно «Крылья бабочки»: натягивание ткани на подрамник, рисование эскиза, нанесение контура рисунка на ткань, выделение контура рисунка резервирующим составом, раскрашивание внутри контура. Соблюдение последовательности действий при изготовлении шарфа: завязывание узелков на шарфе, опускание шарфа в

желтую краску, промывание ткани, завязывание узелков на шарфе, опускание шарфа в оранжевую краску, промывание ткани, развязывание узелков, стирка и глаженье шарфа. Соблюдение последовательности действий при изготовлении панно «Мой дом»: рисование эскиза на бумаге, нанесение контурного рисунка на ткань, раскрашивание внутри контура, покрытие рисунка воском, сминание ткани, опускание ткани в краситель, полоскание и сушка ткани, глаженье изделия.

### ***Керамика***

Различение свойств глины. Подготовка рабочего места. Отрезание куска глины. Отщипывание кусочка глины. Разминание глины. Отбивание глины. Раскатывание глины скалкой. Вырезание формы по шаблону (шило, стека и др.). Обработка краев изделия. Катание колбаски. Катание шарика. Набивка формы. Декоративная отделка изделия (нанесение рисунка, присоединение мелких деталей, придание фактуры). Прodelывание отверстия в изделии. Покрытие изделия глазурью (краской) способом погружения (с помощью кисти). Уборка рабочего места. Соблюдение последовательности действий при изготовлении солонки: раскатывание глины, вырезание днища сосуда, катание колбасок, укладывание колбасок, нанесение декоративных элементов стекой, обжиг изделия, покрытие глазурью, обжиг изделия. Соблюдение последовательности действий при изготовлении петушка: изготовление тела петушка, изготовление хвоста, изготовление головы, изготовление крыльев, изготовление подставки, присоединение петуха к подставке, обжиг изделия, покрытие изделия белой краской, раскрашивание изделия.

### ***Ткачество.***

Узнавание (различение) основных частей ткацкого станка и ткацкого оборудования. Подготовка рабочего места. Подготовка станка к работе. Различение нитей. Выбор ниток для изделия. Наматывание ниток на челнок.

Завязывание нити узлами. Движение челноком между рядами нитей с бердой. Движение челноком через одну нить без берды. Выполнение полотняного (саржевого, атласного) плетения. Плетение по схеме. Снятие полотна со станка. Украшение изделия декоративным материалом. Уборка рабочего места. Соблюдение последовательности действий при изготовлении мини-гобелена: выбор инструментов и материалов в соответствии со схемой изделия, натягивание нити основы, наматывание пряжи на челноки, плетение полотна по схеме, снятие готового полотна, украшение изделия декоративным материалом. Соблюдение последовательности действий при изготовлении пояска: выбор инструментов и материалов в соответствии со схемой изделия, натягивание нити основы, наматывание пряжи на челноки, плетение полотна по схеме, снятие готового полотна, украшение изделия декоративным материалом.

### ***Деревообработка.***

Узнавание (различение) материалов (древесный (сырье), крепёжный, покрасочный). Узнавание (различение) инструментов для разметки (для обработки дерева, для соединения деталей). Подготовка рабочего места. Уборка рабочего места. Подготовительная работа с заготовкой. Разметка заготовки. Распиливание заготовки. Сверление отверстия в заготовке. Шлифовка заготовки наждачной бумагой. Нанесение покрытия на заготовку. Склеивание деревянных деталей. Соединение деревянных деталей гвоздями (шурупами). Соблюдение последовательности действий при изготовлении деревянной подставки под горячее: разметка заготовок, выпиливание заготовок, шлифовка заготовок, склеивание деталей, нанесение покрытия на изделие.

### **Полиграфия.**

*Фотографирование.* Различение составных частей цифрового фотоаппарата. Пользование кнопками, расположенными на панелях цифрового фотоаппарата. Различение качества фотографий. Настройка изображения. Соблюдение последовательности действий при работе с

фотоаппаратом: выбор объекта, включение фотоаппарата, настройка изображения, фотографирование, удаление некачественных снимков, выключение фотоаппарата.

*Ламинирование.* Различение составных частей ламинатора. Вставление листа бумаги в конверт. Соблюдение последовательности действий при работе на ламинаторе: включение ламинатора, вставление листа бумаги в конверт, вставление конверта во входное отверстие, вынимание конверта из выпускного отверстия.

*Выполнение копировальных работ.* Различение составных частей копировального аппарата. Размещение листа бумаги на стекле планшета. Соблюдение последовательности действий при работе на копировальном аппарате: включение копировального аппарата, открывание крышки копировального аппарата, размещение листа бумаги на стекле планшета, опускание крышки копировального аппарата, нажатие кнопки «Пуск», открывание крышки копировального аппарата, вынимание листов (оригинал, копия), опускание крышки копировального аппарата, выключение копировального аппарата.

*Резка.* Различение составных частей резака. Размещение листа на панели корпуса. Соблюдение последовательности действий при работе на резке: поднятие ножа, помещение листа на панель корпуса, опускание ножа, убирание листа и обрезков.

*Брошюрование.* Различение составных частей брошюровщика. Установка пружины на гребень. Вставление листа в перфорационное отверстие брошюровщика. Нанизывание листа на пружину. Соблюдение последовательности действий при работе на брошюровщике: установка пружины на гребень, подъем рычага, подъем ручки, вставление листа, опускание и поднятие ручки, вынимание листа, нанизывание листа на пружину, опускание рычага, снятие изделия с гребня, чистка съемного поддона.

*Выполнение операций на компьютере.* Различение составных частей компьютера. Соблюдение последовательности действий при работе на компьютере: включение компьютера, выполнение заданий (упражнений), выключение компьютера. Нахождение заданных клавиш на клавиатуре (пробел, ввод и др.). Набор текста с печатного образца. Выделение текста. Выполнение операций по изменению текста с использованием панели инструментов: вырезание текста, копирование текста, изменение размера (гарнитуры, начертания, цвета) шрифта, сохранение текста, вставление текста, выравнивание текста. Создание текстового файла (папки). Соблюдение последовательности действий при работе в программе: выбор программы, вход в программу, выполнение заданий программы, выход из программы.

*Печать на принтере.* Различение составных частей принтера. Соблюдение последовательности действий при работе на принтере: включение принтера, заправка бумаги в лоток, запуск программы печать, вынимание распечатанных листов, выключение принтера.

Соблюдение последовательности действий при изготовлении блокнота: изготовление обложки, ламинирование обложки, нарезка листов, сборка блокнота. Соблюдение последовательности действий при изготовлении календаря: вставление рисунка в сетку-разметку, вставление календарной сетки в сетку-разметку, распечатка на принтере, ламинирование заготовки, нарезка календарей, обрезка углов.

### ***Растениеводство.***

*Выращивание комнатных растений.* Определение необходимости полива растения. Определение количества воды для полива. Полив растения. Рыхление почвы. Пересадка растения. Мытье растения. Опрыскивание растений. Удаление сухих листьев с растений. Мытье горшков и поддонов.

*Выращивание растений в открытом грунте.* Перекапывание почвы. Рыхление почвы. Внесение органических удобрений в почву. Приготовление

компоста. Оформление грядки и междурядья. Изготовление бороздки (лунки) на грядке. Выкапывание ямы. Подготовка семян к посадке. Посев семян. Высаживание рассады в открытый грунт. Полив растений. Удаление сорняков. Обрезка веток. Выкапывание овощей. Срезание овощей. Подготовка овощей к хранению (очищение от земли, обрезка ботвы, просушивание). Чистка и мытье садового инвентаря.

### *Швейное дело.*

*Ручное шитье.* Различение инструментов и материалов для ручного шитья. Подготовка рабочего места. Отрезание нити определенной длины. Вдевание нити в иголку. Завязывание узелка. Пришивание пуговицы с двумя отверстиями (с четырьмя отверстиями, на ножке). Выполнение шва «вперед иголкой». Закрепление нити на ткани. Выполнение шва «через край».

*Шитье на электрической машинке.* Различение основных частей электрической швейной машинки. Подготовка рабочего места. Наматывание нити на шпульку. Вставление шпульки с ниткой в шпульный колпачок. Вставление шпульного колпачка в челнок. Заправка верхней нити. Вывод нижней нити на платформу машины. Соблюдение последовательности действий при подготовке швейной машины к работе: установка педали, включение в сеть, наматывание нити на шпульку, вставление шпульки с ниткой в шпульный колпачок, вставление шпульного колпачка в челнок, заправка верхней нити, вывод нижней нити наверх. Подведение ткани под лапку. Опускание иголки в ткань. Соблюдение последовательности действий при подготовке к шитью: поднятие лапки, подведение ткани под лапку, опускание иголки, опускание лапки. Соблюдение последовательности действий при выполнении строчки: нажатие на педаль, регулировка ткани во время строчки, отпускание педали. Соблюдение последовательности действий по окончании шитья: поднятие лапки, поднятие иголки, вынимание ткани из-под лапки, обрезание нити. Уборка рабочего места.

*Кройка и сборка изделия.* Соблюдение последовательности кройки деталей изделия: раскладывание ткани, накладывание выкройки на ткани, закрепление выкройки на ткани, обведение выкройки мелом, выполнение припуска на шов, снятие выкройки с ткани, вырезание детали изделия. Соединение деталей изделия.

Соблюдение последовательности действий при пошиве сумки: выбор ткани и подбор соответствующих ниток, кройка изделия, сборка изделия, строчка швов основы и ручки сумки, удаление наметочного шва, утюжка швов, обработка верхнего края сумки, приметывание ручки к верхней стороне сумки, строчка ручки на швейной машине, удаление наметочного шва, утюжка готового изделия, пришивание деревянных бусин. Соблюдение последовательности действий при изготовлении панно «Рябина»: изготовление веток и листьев, приметывание веток и листьев к основе, пристрачивание веток и листьев на основу, удаление наметочного шва, пришивание пуговиц (ягод) к основе, обработка краев изделия.

## **ПРОГРАММЫ КОРРЕКЦИОННЫХ КУРСОВ**

### **I. СЕНСОРНОЕ РАЗВИТИЕ.**

#### **Пояснительная записка.**

Сенсорное развитие направлено на формирование полноценного восприятия окружающей действительности. Первой ступенью познания мира является чувственный опыт человека. Успешность умственного, физического, эстетического воспитания в значительной степени зависит от качества сенсорного опыта детей, т.е. от того, насколько полно ребенок воспринимает окружающий мир. У детей с ТМНР сенсорный опыт спонтанно не формируется. Чем тяжелее нарушения у ребенка, тем значительнее роль развития чувственного опыта: ощущений и восприятий. Дети с ТМНР наиболее чувствительны к воздействиям на сохранные анализаторы, поэтому педагогически продуманный выбор средств и способов сенсорного

воздействия будет благоприятствовать их дальнейшему психическому и физическому развитию.

Целью обучения является обогащение чувственного опыта в процессе целенаправленного систематического воздействия на сохранные анализаторы.

Программно-методический материал включает 5 разделов: «Зрительное восприятие», «Слуховое восприятие», «Кинестетическое восприятие», «Восприятие запаха», «Восприятие вкуса».

Содержание каждого раздела представлено по принципу от простого к сложному. Сначала проводится работа, направленная на расширение диапазона воспринимаемых ощущений ребенка, стимуляцию активности. Под активностью подразумеваются психические, физические, речевые реакции ребенка, например: эмоционально-двигательная отзывчивость, концентрация внимания, вокализация. В дальнейшем в ходе обучения формируются сенсорно-перцептивные действия. Ребенок учится не только распознавать свои ощущения, но и перерабатывать получаемую информацию, что в будущем поможет ему лучше ориентироваться в окружающем мире.

Для реализации курса необходимо специальное материально-техническое оснащение, включающее: оборудованную сенсорную комнату, сухой (шариковый) и водный бассейны, игрушки и предметы со световыми, звуковыми эффектами, образцы материалов, различных по фактуре, вязкости, температуре, плотности, сенсорные панели, наборы аромобаночек, вибромассажеры и т.д.

### **Примерное содержание коррекционных занятий**

#### ***Зрительное восприятие.***

Фиксация взгляда на лице человека. Фиксация взгляда на неподвижном светящемся предмете (фонарик, пламя свечи, светящиеся игрушки). Фиксация взгляда на неподвижном предмете, расположенном (на уровне глаз,



выше и ниже уровня глаз) напротив ребенка (справа, слева от ребенка). Прослеживание взглядом за движущимся близко расположенным предметом (по горизонтали, по вертикали, по кругу, вперед/назад). Прослеживание взглядом за движущимся удаленным объектом. Узнавание (различение) цвета объектов (красный, синий, желтый, зеленый, черный и др.).

### ***Слуховое восприятие.***

Локализация неподвижного источника звука, расположенного на уровне уха (плеча, талии). Прослеживание за близко расположенным перемещающимся источником звука. Локализация неподвижного удаленного источника звука. Соотнесение звука с его источником. Нахождение одинаковых по звучанию объектов.

### ***Кинестетическое восприятие.***

Эмоционально-двигательная реакция на прикосновения человека. Реакция на соприкосновение с материалами (дерево, металл, клейстер, пластмасса, бумага, вода и др.), различными по температуре (холодный, теплый), фактуре (гладкий, шероховатый), вязкости (жидкий, густой, сыпучий). Реакция на вибрацию, исходящую от объектов. Реакция на давление на поверхность тела. Реакция на горизонтальное (вертикальное) положение тела. Реакция на положение частей тела. Реакция на соприкосновение тела с разными видами поверхностей. Различение материалов (дерево, металл, клейстер, крупа, вода и др.) по температуре (холодный, горячий), фактуре (гладкий, шероховатый), влажности (мокрый, сухой), вязкости (жидкий, густой).

### ***Восприятие запаха.***

Реакция на запахи. Узнавание (различение) объектов по запаху (лимон, банан, хвоя, кофе и др.)

### ***Восприятие вкуса.***

Реакция на продукты, различные по вкусовым качествам (горький, сладкий, кислый, соленый) и консистенции (жидкий, твердый, вязкий, сыпучий). Узнавание (различение) продуктов по вкусу (шоколад, груша и др.). Узнавание (различение) основных вкусовых качеств продуктов (горький, сладкий, кислый, соленый).

## **II. ПРЕДМЕТНО-ПРАКТИЧЕСКИЕ ДЕЙСТВИЯ**

### **Пояснительная записка.**

Вследствие органического поражения ЦНС у детей с умеренной, тяжелой, глубокой умственной отсталостью, с ТМНР процессы восприятия, памяти, мышления, речи, двигательных и других функций нарушены или искажены, поэтому формирование предметных действий происходит со значительной задержкой. У многих детей с ТМНР, достигших школьного возраста, действия с предметами остаются на уровне неспецифических манипуляций. В этой связи ребенку необходима специальная обучающая помощь, направленная на формирование разнообразных видов предметно-практической деятельности. Обучение начинается с формирования элементарных специфических манипуляций, которые со временем преобразуются в произвольные целенаправленные действия с различными предметами и материалами.

Целью обучения является формирование целенаправленных произвольных действий с различными предметами и материалами.

Программно-методический материал включает 2 раздела: «Действия с материалами», «Действия с предметами».

В процессе обучения дети знакомятся с различными предметами и материалами и осваивают действия с ними. Сначала формируются приемы элементарной предметной деятельности, такие как: захват, удержание, перекладывание и др., которые в дальнейшем используются в разных видах

продуктивной деятельности: изобразительной, доступной бытовой и трудовой деятельности, самообслуживании.

Материально-техническое оснащение учебного предмета «Предметно-практические действия» включает: предметы для нанизывания на стержень, шнур, нить (кольца, шары, бусины), звучащие предметы для встряхивания, предметы для сжимания (мячи различной фактуры, разного диаметра), вставления (стаканчики одинаковой величины) и др.

### **Примерное содержание коррекционных занятий**

#### ***Действия с материалами.***

Сминание материала (салфетки, туалетная бумага, бумажные полотенца, газета, цветная, папиросная бумага, калька и др.) двумя руками (одной рукой, пальцами). Разрывание материала (бумагу, вату, природный материал) двумя руками, направляя руки в разные стороны (двумя руками, направляя одну руку к себе, другую руку от себя; пальцами обеих рук, направляя одну руку к себе, другую руку от себя). Размазывание материала руками (сверху вниз, слева направо, по кругу). Разминание материала (тесто, пластилин, глина, пластичная масса) двумя руками (одной рукой). Пересыпание материала (крупы, песок, земля, мелкие предметы) двумя руками, с использованием инструмента (лопатка, стаканчик и др.). Переливание материала (вода) двумя руками (с использованием инструмента (стаканчик, ложка и др.)). Наматывание материала (бельевая веревка, шпагат, шерстяные нитки, шнур и др.).

#### ***Действия с предметами.***

Захватывание, удержание, отпускание предмета (шарики, кубики, мелкие игрушки, шишки и др.). Встряхивание предмета, издающего звук (бутылочки с бусинками или крупой и др.). Толкание предмета от себя (игрушка на колесиках, ящик, входная дверь и др.). Притягивание предмета к себе (игрушка на колесиках, ящик и др.). Вращение предмета

(завинчивающиеся крышки на банках, бутылках, детали конструктора с болтами и гайками и др.). Нажимание на предмет (юла, рычаг, кнопка, коммуникатор и др.) всей кистью (пальцем). Сжатие предмета (звучащие игрушки из разных материалов, прищепки, губки и др.) двумя руками (одной рукой, пальцами). Вынимание предметов из емкости. Складывание предметов в емкость. Перекладывание предметов из одной емкости в другую. Вставление предметов в отверстия (одинаковые стаканчики, мозаика и др.). Нанизывание предметов (шары, кольца, крупные и мелкие бусины и др.) на стержень (нить).

### **III. ДВИГАТЕЛЬНОЕ РАЗВИТИЕ**

#### **Пояснительная записка.**

Двигательная активность является естественной потребностью человека. Развитие двигательных навыков необходимо для нормальной жизнедеятельности всех систем и функций органов человека. У большинства детей с ТМНР имеются тяжелые нарушения опорно-двигательных функций, значительно ограничивающие возможности самостоятельной деятельности обучающихся. Поэтому работа по обогащению сенсомоторного опыта, поддержанию и развитию способности к движению и функциональному использованию двигательных навыков является целью занятий.

Основные задачи: мотивация двигательной активности, поддержка и развитие имеющихся движений, расширение диапазона движений и профилактика возможных нарушений; освоение новых способов передвижения, включая передвижение с помощью технических средств реабилитации. Целенаправленное развитие движений на специально организованных занятиях, которые проводятся инструкторами лечебной физкультуры и/или учителями адаптивной физкультуры.

Развитие двигательных умений у обучающихся с детским церебральным параличом тесно связано с профилактикой возникновения у них патологических состояний. В ходе работы тело ребенка фиксируется в

таких позах (горизонтальных, сидячих, вертикальных), которые снижают активность патологических рефлексов, обеспечивая максимально комфортное положение ребенка в пространстве и возможность реализации движений. Придание правильной позы и фиксация обеспечивается при помощи специального оборудования и вспомогательных приспособлений с соблюдением индивидуального режима. Такая работа организуется в физкультурном зале, в классе и дома в соответствии с рекомендациями врача-ортопеда и специалиста по лечебной физкультуре. Обеспечение условий для придания и поддержания правильного положения тела создает благоприятные предпосылки для обучения ребенка самостоятельным движениям, действиям с предметами, элементарным операциям самообслуживания, способствует развитию познавательных процессов.

Техническое оснащение курса включает: технические средства реабилитации (кресла-коляски, ходунки, вертикализаторы); средства для фиксации ног, груди, таза; мягкие формы и приспособления для придания положения лежа, сидя, стоя; ограничители; автомобильные кресла; гимнастические мячи различного диаметра, гамак, тележки, коврики, специальный велосипед, тренажеры («Пони», «Мотомед» и др.), подъемники и др.

### **Примерное содержание коррекционных занятий**

Удержание головы в положении лежа на спине (на животе, на боку (правом, левом), в положении сидя. Выполнение движений головой: наклоны (вправо, влево, вперед в положении лежа на спине/животе, стоя или сидя), повороты (вправо, влево в положении лежа на спине/животе, стоя или сидя), «круговые» движения (по часовой стрелке и против часовой стрелки). Выполнение движений руками: вперед, назад, вверх, в стороны, «круговые». Выполнение движений пальцами рук: сгибание /разгибание фаланг пальцев, сгибание пальцев в кулак /разгибание. Выполнение движений плечами.

Опора на предплечья, на кисти рук. Бросание мяча двумя руками (от груди, от уровня колен, из-за головы), одной рукой (от груди, от уровня

колен, из-за головы). Отбивание мяча от пола двумя руками (одной рукой). Ловля мяча на уровне груди (на уровне колен, над головой). Изменение позы в положении лежа: поворот со спины на живот, поворот с живота на спину. Изменение позы в положении сидя: поворот (вправо, влево), наклон (вперед, назад, вправо, влево). Изменение позы в положении стоя: поворот (вправо, влево), наклон (вперед, назад, вправо, влево). Вставание на четвереньки. Ползание на животе (на четвереньках). Сидение на полу (с опорой, без опоры), на стуле, садиться из положения «лежа на спине».

Вставание на колени из положения «сидя на пятках». Стояние на коленях. Ходьба на коленях. Вставание из положения «стоя на коленях». Стояние с опорой (вертикализатор, костыли, трость и др.), без опоры. Выполнение движений ногами: подъем ноги вверх, отведение ноги в сторону, отведение ноги назад. Ходьба по ровной горизонтальной поверхности (с опорой, без опоры), по наклонной поверхности (вверх, вниз; с опорой, без опоры), по лестнице (вверх, вниз; с опорой, без опоры). Ходьба на носках (на пятках, высоко поднимая бедро, захлестывая голень, приставным шагом, широким шагом, в полуприседе, в приседе). Бег с высоким подниманием бедра (захлестывая голень назад, приставным шагом). Прыжки на двух ногах на месте, с продвижением (вперед, назад, вправо, влево). Прыжки на одной ноге. Удары по мячу ногой с места (с нескольких шагов, с разбега).

#### **IV. АЛЬТЕРНАТИВНАЯ И ДОПОЛНИТЕЛЬНАЯ КОММУНИКАЦИЯ**

##### **Пояснительная записка.**

У ребенка с умеренной, тяжелой, глубокой умственной отсталостью, с ТМНР, не владеющего вербальной речью, затруднено общение с окружающими, что в целом нарушает и искажает его психическое и интеллектуальное развитие. В этой связи обучение ребенка речи с использованием альтернативных (дополнительных) средств коммуникации является необходимой частью всей системы коррекционно-педагогической работы. Альтернативные средства общения могут использоваться для

дополнения речи (если речь невнятная, смазанная) или ее замены, в случае ее отсутствия. Основными задачами коррекционной работы являются выбор доступного ребенку средства невербальной коммуникации, овладение выбранным средством коммуникации и использование его для решения соответствующих возрасту житейских задач.

Техническое оснащение включает: предметы, графические изображения, знаковые системы, таблицы букв, карточки с напечатанными словами, наборы букв, коммуникативные таблицы и коммуникативные тетради, записывающие и воспроизводящие устройства (например: Language Master “Big Mac”, “Step by step”, “GoTalk”, “MinTalker” и др.), а также компьютерные программы, например: PicTop и синтезирующие речь устройства (планшетный компьютер) и др.

### **Примерное содержание коррекционных занятий**

#### ***Коммуникация с использованием невербальных средств***

Указание взглядом на объект при выражении своих желаний, ответе на вопрос. Выражение мимикой согласия (несогласия), удовольствия (неудовольствия); приветствие (прощание) с использованием мимики. Выражение жестом согласия (несогласия), удовольствия (неудовольствия), благодарности, своих желаний; приветствие (прощание), обращение за помощью, ответы на вопросы с использованием жеста. Привлечение внимания звучащим предметом; выражение удовольствия (неудовольствия), благодарности звучащим предметом; обращение за помощью, ответы на вопросы, предполагающие согласие (несогласие) с использованием звучащего предмета. Выражение своих желаний, благодарности, обращение за помощью, приветствие (прощание), ответы на вопросы с предъявлением предметного символа. Выражение согласия (несогласия), удовольствия (неудовольствия), благодарности, своих желаний, приветствие (прощание), обращение за помощью, ответы на вопросы, задавание вопросов с использованием графического изображения (фотография, цветная картинка,

черно-белая картинка, пиктограмма). Выражение согласия (несогласия), удовольствия (неудовольствия), благодарности, своих желаний, приветствие (прощание), обращение за помощью, ответы на вопросы, задавание вопросов с использованием карточек с напечатанными словами. Выражение согласия (несогласия), удовольствия (неудовольствия), благодарности, своих желаний, приветствие (прощание), обращение за помощью, ответы на вопросы, задавание вопросов с использованием таблицы букв.

Выражение согласия (несогласия), удовольствия (неудовольствия), благодарности, своих желаний, приветствие (прощание), обращение за помощью, ответы на вопросы, задавание вопросов с использованием устройства «Language Master». Привлечение внимания, выражение согласия (несогласия), благодарности, своих желаний, обращение за помощью, ответы на вопросы, задавание вопросов, приветствие (прощание) с использованием коммуникативной кнопки («Big Mac», «Talk Block», «Go Talk One»). Выражение согласия (несогласия), благодарности, своих желаний, приветствие (прощание), обращение за помощью, ответы на вопросы, задавание вопросов, рассказ о себе, прошедших событиях и т.д. с использованием пошагового коммуникатора «Step by step». Выражение своих желаний, согласия (несогласия), благодарности, приветствие (прощание), обращение за помощью, ответы на вопросы, задавание вопросов, рассказывание с использованием коммуникатора «GoTalk» («MinTalker», «SmallTalker», «XL-Talker», «PowerTalker»). Выражение своих желаний, согласия (несогласия), благодарности, приветствие (прощание), обращение за помощью, ответы на вопросы, задавание вопросов, рассказывание с использованием компьютера (планшетного компьютера).

### ***Развитие речи средствами невербальной коммуникации***

#### ***Импрессивная речь***

Понимание простых по звуковому составу слов (мама, папа, дядя и др.). Реагирование на собственное имя. Узнавание (различение) имён членов



семьи, учащихся класса, педагогов. Понимание слов, обозначающих предмет (посуда, мебель, игрушки, одежда, обувь, животные, овощи, фрукты, бытовые приборы, школьные принадлежности, продукты, транспорт, птицы и др.). Понимание обобщающих понятий (посуда, мебель, игрушки, одежда, обувь, животные, овощи, фрукты, бытовые приборы, школьные принадлежности, продукты, транспорт, птицы и др.). Понимание слов, обозначающих действия предмета (пить, есть, сидеть, стоять, бегать, спать, рисовать, играть, гулять и др.). Понимание слов, обозначающих признак предмета (цвет, величина, форма и др.). Понимание слов, обозначающих признак действия, состояние (громко, тихо, быстро, медленно, хорошо, плохо, весело, грустно и др.). Понимание слов, указывающих на предмет, его признак (я, он, мой, твой и др.). Понимание слов, обозначающих число, количество предметов (пять, второй и др.). Понимание слов, обозначающих взаимосвязь слов в предложении (в, на, под, из, из-за и др.). Понимание простых предложений. Понимание сложных предложений. Понимание содержания текста.

*Экспрессия с использованием средств невербальной коммуникации.*

Сообщение собственного имени посредством напечатанного слова (электронного устройства). Сообщение имён членов семьи (учащихся класса, педагогов класса) посредством напечатанного слова (электронного устройства). Использование графического изображения (электронного устройства) для обозначения предметов и объектов (посуда, мебель, игрушки, одежда, обувь, животные, овощи, фрукты, бытовые приборы, школьные принадлежности, продукты, транспорт, птицы и др.). Использование графического изображения (электронного устройства) для обозначения действия предмета (пить, есть, сидеть, стоять, бегать, спать, рисовать, играть, гулять и др.). Использование графического изображения (электронного устройства) для обозначения признака предмета (цвет, величина, форма и др.). Использование графического изображения (электронного устройства) для обозначения обобщающих понятий (посуда, мебель, игрушки, одежда, обувь, животные, овощи, фрукты, бытовые

приборы, школьные принадлежности, продукты, транспорт, птицы и др.).

Использование графического изображения (электронного устройства) для обозначения признака действия, состояния (громко, тихо, быстро, медленно, хорошо, плохо, весело, грустно и др.). Использование напечатанного слова (электронного устройства,) для обозначения слова, указывающего на предмет, его признак (я, он, мой, твой и др.). Использование электронного устройства для обозначения числа и количества предметов (пять, второй и др.). Составление простых предложений с использованием графического изображения (электронного устройства). Ответы на вопросы по содержанию текста с использованием графического изображения (электронного устройства). Составление рассказа по последовательно продемонстрированным действиям с использованием графического изображения (электронного устройства). Составление рассказа по одной сюжетной картинке с использованием графического изображения (электронного устройства). Составление рассказа по серии сюжетных картинок с использованием графического изображения (электронного устройства). Составление рассказа о прошедших, планируемых событиях с использованием графического изображения (электронного устройства). Составление рассказа о себе с использованием графического изображения (электронного устройства).

#### *Чтение и письмо*

##### Глобальное чтение.

Узнавание (различение) напечатанных слов, обозначающих имена людей, названия предметов, действий. Использование карточек с напечатанными словами как средства коммуникации.

## **V. КОРРЕКЦИОННО-РАЗВИВАЮЩИЕ ЗАНЯТИЯ**

### **Пояснительная записка.**

Коррекционно-развивающие занятия направлены на коррекцию отдельных сторон психической деятельности и личностной сферы;

формирование социально приемлемых форм поведения, сведение к минимуму проявлений деструктивного поведения: крик, агрессия, стереотипии и др.; на реализацию индивидуальных специфических образовательных потребностей обучающихся с умеренной, тяжелой, глубокой умственной отсталостью, с ТМНР, не охваченных содержанием программ учебных предметов и коррекционных занятий; дополнительную помощь в освоении отдельных действий и представлений, которые оказываются для обучающихся особенно трудными; на развитие индивидуальных способностей обучающихся, их творческого потенциала.

Учитывая специфику индивидуального психофизического развития и возможности конкретного обучающегося, образовательная организация имеет возможность дополнить содержание коррекционной работы, отражая его в СИПР.

### **3.2.3. Программа нравственного развития**

Программа нравственного развития направлена на обеспечение личностного и социокультурного развития обучающихся с умеренной, тяжелой, глубокой умственной отсталостью, с ТМНР в единстве урочной, внеурочной и внешкольной деятельности, в совместной педагогической работе образовательной организации, семьи и других институтов общества.

В основу данной программы положены ключевые воспитательные задачи, базовые национальные ценности российского общества, общечеловеческие ценности в контексте формирования у обучающихся нравственных чувств, нравственного сознания и поведения.

Программа предлагает следующие **направления нравственного развития** обучающихся:

Осмысление ценности жизни (своей и окружающих). Развитие способности замечать и запоминать происходящее, радоваться новому дню, замечая какие события, встречи, изменения происходят в жизни; на

доступном уровне осознавать значимость этих событий для каждого по отдельности и для всех людей.

Отношение к себе и к другим, как к самоценности. Воспитание чувства уважения к друг другу, к человеку вообще. Формирование доброжелательного отношения к окружающим, умение устанавливать контакт, общаться и взаимодействовать с людьми. Поддержание у ребенка положительных эмоций и добрых чувств в отношении окружающих с использованием общепринятых форм общения, как вербальных, так и невербальных. Независимо от внешних проявлений инвалидности, взрослые, сопровождающие обучение и воспитание ребенка, общаются с ним как с обычным ребенком, без проявлений жалости, которая унижает человеческое достоинство развивающейся личности. Отношение к учащемуся с уважением его достоинства – является основным требованием ко всем работникам организации. Взрослый, являясь носителем нравственных ценностей, служит эталоном, примером для детей.

Осмысление свободы и ответственности. Дети учатся выбирать деятельность, выбирать способ выражения своих желаний. Делая выбор, они учатся принимать на себя посильную ответственность и понимать результаты своих действий. К примеру, нужно приготовить еду, чтобы утолить голод, но можно не готовить – тогда мы останемся голодными. Ребенок, на доступном ему уровне, учится предвидеть последствия своих действий, понимать, насколько его действия соотносятся с нормами и правилами жизни людей. Выбирая ту или иную деятельность, не всегда желаемую, но необходимую, ребенок учится управлять своими эмоциями и поведением, у него формируются волевые качества.

Укрепление веры и доверия. Выполняя поручения или задания, ребенок учится верить в то, что «я смогу научиться делать это самостоятельно», в то, что «мне помогут, если у меня не получится» и в то, что «даже если не получится – меня все равно будут любить и уважать». Взрослые (педагоги, родители) создают ситуации успеха, мотивируют стремление ребенка к

самостоятельным действиям, создают для него атмосферу доверия и доброжелательности.

Формирование доверия к окружающим у ребенка с ТМНР происходит посредством общения с ним во время занятий, внеурочной деятельности, а также ухода: при кормлении, переодевании, осуществлении гигиенических процедур. В процессе ухода ребенок включается в общение со взрослым, который своим уважительным отношением (с эмпатией) и доброжелательным общением, вызывает у ребенка доверие к себе и желание взаимодействовать. Уход следует рассматривать как часть воспитательного процесса, как способ коммуникации и взаимодействия с ребенком. Деятельность работника, осуществляющего уход, не должна сводиться к механическим действиям.

Взаимодействие с окружающими на основе общекультурных норм и правил социального поведения. Усвоение правил совместной деятельности происходит в процессе специально организованного общения, в игре, учебе, работе, досуге. Для этого важны эталоны поведения, ориентиры («подсказки») и др. Таким эталоном для ребенка являются люди, живущие с ним рядом (носители гуманистических ценностей и социально одобряемых норм поведения). Ребенку с нарушением интеллекта трудно понять смысл и содержание нравственных категорий, поэтому их усвоение возможно только на основе общения, совместной деятельности, подражания взрослым. Ребенок «впитывает в себя» примеры и возможные способы реагирования на различные ситуации повседневной жизни, копируя и примеряя на себя поведение взрослых.

Важно, чтобы педагог, который работает с детьми с инвалидностью, помнил о том, что независимо от степени выраженности нарушений каждый человек уникален, он равноправный член общества. Во время общения с ребенком возникают разные ситуации, в которых педагог должен проявлять спокойствие, терпение, настойчивость, доброжелательность. От реакции педагога зависит то, как ребенок станет в дальнейшем относиться к себе и к

окружающим. Например, если кто-то из детей громко кричит и проявляет агрессию, другие дети, наблюдая за реакциями взрослого, учатся терпению и уважению к сверстнику, независимо от его поведения. Некоторые дети проявляют инициативу: подходят к однокласснику, пытаются ему помочь, успокаивают, протягивают игрушку, гладят по голове и т.д.

Ориентация в религиозных ценностях и следование им на доступном уровне предпочтительна для семейного воспитания, но, по согласованию с родителями, возможна в образовательной организации. Работа по данному направлению происходит **с учетом желания и вероисповедания обучающихся и их семей** и предполагает знакомство с основными религиозными ценностями и святынями в ходе: подготовки и участия в праздниках, посещения храма, паломнических поездок и т.д. Ребенку с нарушениями интеллектуального развития сложно постичь смысл религиозного учения и понять, почему верующие празднуют тот или иной праздник, почему ведут себя определенным образом в храме, что происходит во время богослужения. Участвуя в религиозных событиях, дети усваивают нормы поведения, связанные с жизнью верующего человека.

Программа выполняется в семье, на занятиях по предмету «Окружающий социальный мир» и в рамках внеурочной деятельности. Основными организационными формами внеурочной деятельности, через которые реализуется содержание программы, являются: оздоровительные лагеря, проекты, экскурсии, праздники, походы и др.

#### **3.2.4. Программа формирования экологической культуры, здорового и безопасного образа жизни**

Программа формирования экологической культуры здорового и безопасного образа жизни нацелена на развитие стремления у обучающихся с умеренной, тяжелой, глубокой умственной отсталостью, с ТМНР вести здоровый образ жизни и бережно относиться к природе. Программа направлена на решение следующих задач:

- формирование представлений об основах экологической культуры на примере экологически сообразного поведения в быту и природе, безопасного для человека и окружающей среды;
- формирование и развитие познавательного интереса и бережного отношения к природе; формирование знаний о правилах здорового питания; использование оптимальных двигательных режимов (физкультуры и спорта) для обучающихся с учетом их возрастных, психофизических особенностей;
- формирование осознанного отношения к собственному здоровью на основе соблюдения правил гигиены, здоровьесбережения, режима дня;
- формирование негативного отношения к факторам, нарушающим здоровье обучающихся: сниженная двигательная активность, курение, алкоголь, наркотики, инфекционные заболевания, нарушение правил гигиены, правильного питания и др.;
- формирование готовности ребенка безбоязненно обращаться к врачу по любым вопросам, связанным с особенностями состояния здоровья;
- формирование умений безопасного поведения в окружающей среде, простейших умений поведения в экстремальных (чрезвычайных) ситуациях.

С учетом индивидуальных образовательных потребностей обучающихся задачи программы конкретизируются в СИПР и реализуются на уроках по предметам: «Окружающий природный мир», «Человек», «Адаптивная физкультура», в ходе коррекционных занятий, а также в рамках внеурочной деятельности.

Основными организационными формами внеурочной деятельности, на основе которых реализуется содержание программы, являются: режим труда и отдыха, проекты, спортивно-развлекательные мероприятия, дни здоровья, беседы, походы и др.

### **3.2.5. Программа внеурочной деятельности**

Реализация АООП образовательного учреждения осуществляется через урочную и внеурочную деятельность. Внеурочная деятельность рассматривается как неотъемлемая часть образовательного процесса и характеризуется как образовательная деятельность, осуществляемая в формах, отличных от классно-урочной системы, и направленная на достижение планируемых результатов освоения адаптированной основной общеобразовательной программы образования. Формы организации внеурочной деятельности, как и в целом образовательного процесса, определяет образовательное учреждение.

Внеурочная деятельность направлена на социальное, спортивно-оздоровительное, нравственное, общеинтеллектуальное, общекультурное развитие личности и осуществляется по соответствующим направлениям.

Задачи внеурочной деятельности: развитие творческих способностей обучающихся; развитие интересов, склонностей, способностей обучающихся к различным видам деятельности; создание условий для развития индивидуальности ребенка; формирование умений, навыков в выбранном виде деятельности; создание условий для реализации приобретенных знаний, умений и навыков; приобретение опыта общения, взаимодействия с разными людьми, сотрудничества, расширение рамок общения в социуме, контактов обучающихся с обычно развивающимися сверстниками.

Внеурочная деятельность должна способствовать социальной интеграции обучающихся путем организации и проведения мероприятий, в которых предусмотрена совместная деятельность детей с умственной отсталостью, с ТМНР и детей, не имеющих каких-либо нарушений развития, из различных организаций. Виды совместной внеурочной деятельности необходимо подбирать с учетом возможностей и интересов как обучающихся с нарушениями развития, так и их обычно развивающихся сверстников. Для результативного процесса интеграции в ходе внеурочных мероприятий



важно обеспечить условия, благоприятствующие самореализации и успешной совместной деятельности для всех ее участников.

При организации внеурочной деятельности обучающихся используются возможности сетевого взаимодействия (например, с участием организаций дополнительного образования детей, организаций культуры и спорта). В период каникул для продолжения внеурочной деятельности используются возможности организаций отдыха детей и их оздоровления, тематических лагерных смен, летних школ, создаваемых на базе общеобразовательных организаций и организаций дополнительного образования детей. Задачи и мероприятия, реализуемые на внеурочной деятельности, включаются в специальную индивидуальную программу развития.

Развитие личности происходит в ходе организации и проведения специальных внеурочных мероприятий, таких как: игры, экскурсии, занятия в кружках по интересам, творческие фестивали, конкурсы, выставки, соревнования («веселые старты», олимпиады), праздники, лагеря, походы, реализация доступных проектов и др. Также работа с детьми осуществляется в рамках рабочих программ, разработанных образовательной организацией по разным направлениям внеурочной деятельности.

### **3.2.6. Программа сотрудничества с семьей обучающегося**

Программа сотрудничества с семьей направлена на обеспечение конструктивного взаимодействия специалистов образовательной организации и родителей (законных представителей) обучающегося в интересах особого ребенка и его семьи. Программа обеспечивает сопровождение семьи, воспитывающей ребенка-инвалида путем организации и проведения различных мероприятий:

<b>Задачи</b>	<b>Возможные мероприятия</b>
Психологическая поддержка семьи	тренинги, психокоррекционные занятия, встречи родительского клуба, индивидуальные консультации с психологом
Повышение осведомленности родителей об особенностях развития и специфических образовательных потребностях ребенка	индивидуальные консультации родителей со специалистами, тематические семинары
обеспечение участия семьи в разработке и реализации СИПР	договор о сотрудничестве (образовании) между родителями и образовательной организацией; убеждение родителей в необходимости их участия в разработке СИПР в интересах ребенка; посещение родителями уроков/занятий в организации; домашнее визитирование
обеспечение единства требований к обучающемуся в семье и в образовательной организации	договор о сотрудничестве (образовании) между родителями и образовательной организацией; консультирование; посещение родителями уроков/занятий в организации; домашнее визитирование
организация регулярного обмена информацией о ребенке, о ходе реализации СИПР и результатах ее освоения	ведение дневника наблюдений (краткие записи); информирование электронными средствами; личные встречи, беседы; просмотр и обсуждение видеозаписей с ребенком; проведение открытых уроков/занятий
организацию участия родителей во внеурочных мероприятиях	привлечение родителей к планированию мероприятий; анонсы запланированных внеурочных мероприятий; поощрение активных родителей.

### **3.3. Организационный раздел**

#### **3.3.1. Учебный план**

Учебный план АООП (вариант 2) для обучающихся с умеренной, тяжелой, глубокой умственной отсталостью (интеллектуальными нарушениями), с тяжелыми и множественными нарушениями развития (далее – учебный план) обеспечивает введение в действие и реализацию требований Стандарта, определяет общий объем нагрузки и максимальный объем учебной нагрузки обучающихся, состав и структуру образовательных областей, учебных предметов по годам обучения.

Вариант 2 АООП обучающихся с умственной отсталостью (нарушениями интеллекта) может включать как один, так и несколько учебных планов. Специальная индивидуальная программа развития (СИПР), разрабатываемая образовательной организацией на основе АООП, включает индивидуальный учебный план (ИУП), содержащий предметные области, предметы и коррекционные курсы, которые соответствуют особым образовательным возможностям и потребностям конкретного обучающегося. Общий объем нагрузки, включенной в ИУП, не может превышать объем, предусмотренный учебным планом АООП.

Формы организации образовательного процесса, чередование учебной и внеурочной деятельности в рамках реализации АООП образования определяет образовательная организация.

Учебные планы обеспечивают возможность обучения на государственных языках субъектов Российской Федерации, а также возможность их изучения, в случаях, предусмотренных законодательством Российской Федерации в области образования, и устанавливают количество занятий, отводимых на их изучение, по классам (годам) обучения.

Примерный учебный план организации, реализующей вариант 2 АООП, включает две части:

I – обязательная часть, включает:

- шесть образовательных областей, представленных десятью учебными предметами;
- коррекционно-развивающие занятия, проводимые учителем-логопедом, учителем или учителем-дефектологом;

II – часть, формируемая участниками образовательного процесса, включает:

- коррекционные курсы, проводимые различными специалистами;
- внеурочные мероприятия.

В прилагаемых таблицах представлен примерный годовой и недельный учебный план для варианта II общего образования обучающихся с умственной отсталостью, рассчитанный на 13-летний период обучения (с 1 (дополнительного) по 4 и с 5 по 12 классы).

**Примерный годовой учебный план АООП (вариант 2)  
для обучающихся с умственной отсталостью (интеллектуальными нарушениями)  
1 (дополнительный) – 4 классы**

Предметные области	Классы Учебные предметы	Количество часов в неделю					Всего
		I доп.	I	II	III	IV	
<i>I. Обязательная часть</i>							
1. Язык и речевая практика	1.1 Речь и альтернативная коммуникация	99	102	102	68	68	439
2. Математика	2.1. Математические представления	66	68	68	68	68	338
3. Окружающий мир	3.1 Окружающий природный мир	66	68	68	68	68	338
	3.2 Человек	99	102	102	68	68	439
	3.3 Домоводство	-	-	-	102	102	204
	3.4. Окружающий социальный мир	33	34	34	68	68	237
4. Искусство	4.1 Музыка и движение	66	68	68	68	68	338
	4.2 Изобразительная деятельность	99	102	102	102	102	507
5. Физическая культура	5.1 Адаптивная физкультура	66	68	68	68	68	338
6. Технологии	6.1 Профильный труд	-	-	-	-	-	-
7. Коррекционно-развивающие занятия		66	68	68	68	68	338
<b>Итого</b>		<b>660</b>	<b>680</b>	<b>680</b>	<b>748</b>	<b>748</b>	<b>3 516</b>
<b>Максимально допустимая недельная нагрузка (при 5-дневной учебной неделе)</b>		<b>660</b>	<b>680</b>	<b>680</b>	<b>748</b>	<b>748</b>	<b>3 516</b>
<i>II. Часть, формируемая участниками образовательных отношений</i>							

<b>Коррекционные курсы</b>	<b>I доп.</b>	<b>I</b>	<b>II</b>	<b>III</b>	<b>IV</b>	<b>Всего</b>
1. Сенсорное развитие	99	102	102	102	102	507
2. Предметно-практические действия	99	102	102	102	102	507
3. Двигательное развитие	66	68	68	68	68	338
4. Альтернативная коммуникация	66	68	68	68	68	338
<b>Итого коррекционные курсы</b>	<b>330</b>	<b>340</b>	<b>340</b>	<b>340</b>	<b>340</b>	<b>1 690</b>
Внеурочная деятельность 5 дней -	198/	204/	204/	204/	204/	1 014/
5 дней + продленный день -	495/	510/	510/	510/	510/	2 535/
7 дней* -	1 155	1 190	1 190	1 190	1 190	5 915
<b>Всего к финансированию: 5 дней -</b>	<b>1 188/</b>	<b>1 224/</b>	<b>1 224/</b>	<b>1 292/</b>	<b>1 292/</b>	<b>6 220/</b>
<b>5 дней + продленный день -</b>	<b>1 485/</b>	<b>1 530/</b>	<b>1 530/</b>	<b>1 598/</b>	<b>1 598/</b>	<b>7 741/</b>
<b>7 дней* -</b>	<b>2 145</b>	<b>2 210</b>	<b>2 210</b>	<b>2 278</b>	<b>2 278</b>	<b>11 121</b>

\* для организаций с круглосуточным пребыванием детей

**Примерный недельный учебный план АООП (вариант 2)  
для обучающихся с умственной отсталостью (интеллектуальными нарушениями)  
1 (дополнительный) – 4 классы**

Предметные области	Классы Учебные предметы	Количество часов в неделю					Всего
		I доп.	I	II	III	IV	
<i>I. Обязательная часть</i>							
1. Язык и речевая практика	1.1 Речь и альтернативная коммуникация	3	3	3	2	2	13
2. Математика	2.1 Математические представления	2	2	2	2	2	10
3. Окружающий мир	3.1 Окружающий природный мир	2	2	2	2	2	10
	3.2 Человек	3	3	3	2	2	13
	3.3 Домоводство	-	-	-	3	3	6
	3.4 Окружающий социальный мир	1	1	1	2	2	7
4. Искусство	4.1 Музыка и движение	2	2	2	2	2	10
	4.2 Изобразительная деятельность	3	3	3	3	3	15
5. Физическая культура	5.1 Адаптивная физкультура	2	2	2	2	2	10
6. Технологии	6.1 Профильный труд	-	-	-	-	-	-
7. Коррекционно-развивающие занятия		2	2	2	2	2	10
<b>Итого</b>		<b>20</b>	<b>20</b>	<b>20</b>	<b>22</b>	<b>22</b>	<b>104</b>
<b>Максимально допустимая недельная нагрузка (при 5-дневной учебной неделе)</b>		<b>20</b>	<b>20</b>	<b>20</b>	<b>22</b>	<b>22</b>	<b>104</b>
<i>II. Часть, формируемая участниками образовательных отношений</i>							
<b>Коррекционные курсы</b>		<b>I доп.</b>	<b>I</b>	<b>II</b>	<b>III</b>	<b>IV</b>	<b>Всего</b>

1. Сенсорное развитие	3	3	3	3	3	15
2. Предметно-практические действия	3	3	3	3	3	15
3. Двигательное развитие	2	2	2	2	2	10
4. Альтернативная коммуникация	2	2	2	2	2	10
<b>Итого коррекционные курсы</b>	<b>10</b>	<b>10</b>	<b>10</b>	<b>10</b>	<b>10</b>	<b>50</b>
Внеурочная деятельность 5 дней -	6/	6/	6/	6/	6/	30/
5 дней + продленный день -	15/	15/	15/	15/	15/	75/
7 дней* -	35	35	35	35	35	175
<b>Всего к финансированию: 5 дней -</b>	<b>36/</b>	<b>36/</b>	<b>36/</b>	<b>38/</b>	<b>38/</b>	<b>184/</b>
<b>5 дней + продленный день -</b>	<b>45/</b>	<b>45/</b>	<b>45/</b>	<b>47/</b>	<b>47/</b>	<b>229/</b>
<b>7 дней* -</b>	<b>65</b>	<b>65</b>	<b>65</b>	<b>67</b>	<b>67</b>	<b>329</b>

\* для организаций с круглосуточным пребыванием детей

**Примерный годовой учебный план АООП (вариант 2)  
для обучающихся с умственной отсталостью (интеллектуальными нарушениями)  
5 – 12 классы**

Предметные области	Классы Учебные предметы	Количество часов в неделю								
		V	VI	VII	VIII	IX	X	XI	XII	Всего
<i>I. Обязательная часть</i>										
1. Язык и речевая практика	1.1 Речь и альтернативная коммуникация	68	68	68	68	68	68	68	68	544
2. Математика	2.1 Математические представления	68	68	68	68	68	68	68	34	510
3. Окружающий мир	3.1 Окружающий природный мир	68	68	68	68	68	68	68	-	476
	3.2 Человек	68	34	34	34	-	-	-	-	170
	3.3 Домоводство	102	170	170	170	170	170	170	204	1 326
	3.4. Окружающий социальный мир	68	68	68	68	68	68	68	136	612
4. Искусство	4.1 Музыка и движение	68	68	68	68	68	68	68	34	510
	4.2 Изобразительная деятельность	102	102	102	-	-	-	-	-	306
5. Физическая культура	5.1 Адаптивная физкультура	68	68	68	68	68	68	68	68	544
6. Технологии	6.1 Профильный труд	-	68	68	136	170	170	170	238	1 020
7. Коррекционно-развивающие занятия		68	68	68	68	68	68	68	68	544
<b>Итого</b>		<b>748</b>	<b>850</b>	<b>850</b>	<b>850</b>	<b>850</b>	<b>850</b>	<b>850</b>	<b>850</b>	<b>6 698</b>
<b>Максимально допустимая недельная нагрузка (при 5-дн. учебной неделе)</b>		<b>748</b>	<b>850</b>	<b>850</b>	<b>850</b>	<b>850</b>	<b>850</b>	<b>850</b>	<b>850</b>	<b>6 698</b>
<i>II. Часть, формируемая участниками образовательных отношений</i>										
<b>Коррекционные курсы</b>	<b>V</b>	<b>VI</b>	<b>VII</b>	<b>VIII</b>	<b>IX</b>	<b>X</b>	<b>XI</b>	<b>XII</b>	<b>Всего</b>	
1. Сенсорное развитие	102	68	68	68	68	68	68	68	578	
2. Предметно-практические действия	102	68	68	68	68	68	68	68	578	

3. Двигательное развитие	68	68	68	68	68	68	68	68	68	544
4. Альтернативная коммуникация	68	68	68	68	68	68	68	68	68	544
<b>Итого коррекционные курсы</b>	<b>340</b>	<b>272</b>	<b>272</b>	<b>272</b>	<b>272</b>	<b>272</b>	<b>272</b>	<b>272</b>	<b>272</b>	<b>2 244</b>
Внеурочная деятельность:										
5 дней -	204/	272/	272/	272/	272/	272/	272/	272/	272/	2 108/
5 дней + продлен. день -	510/	510/	510/	510/	510/	510/	510/	510/	510/	4 080/
7 дней* -	1 190	1 190	1 190	1 190	1 190	1 190	1 190	1 190	1 190	9 520
<b>Всего к финансированию</b>	<b>1 292/</b>	<b>1 394/</b>	<b>1 394/</b>	<b>1 394/</b>	<b>1 394/</b>	<b>1 394/</b>	<b>1 394/</b>	<b>1 394/</b>	<b>1 394/</b>	<b>11 050/</b>
<b>5 дней -</b>	<b>1 598/</b>	<b>1 632/</b>	<b>1 632/</b>	<b>1 632/</b>	<b>1 632/</b>	<b>1 632/</b>	<b>1 632/</b>	<b>1 632/</b>	<b>1 632/</b>	<b>13 022/</b>
<b>5 дней + продлен. день -</b>	<b>2 278</b>	<b>2 312</b>	<b>2 312</b>	<b>2 312</b>	<b>2 312</b>	<b>2 312</b>	<b>2 312</b>	<b>2 312</b>	<b>2 312</b>	<b>18 462</b>
<b>7 дней* -</b>										

\* для организаций с круглосуточным пребыванием детей

**Примерный недельный учебный план АООП (вариант 2)  
для обучающихся с умственной отсталостью (интеллектуальными нарушениями)  
5 – 12 классы**

Предметные области	Классы Учебные предметы	Количество часов в неделю									
		V	VI	VII	VII I	IX	X	XI	XII	Всего	
<i>1. Обязательная часть</i>											
1. Язык и речевая практика	1.1 Речь и альтернативная коммуникация	2	2	2	2	2	2	2	2	2	16
2. Математика	2.1 Математические представления	2	2	2	2	2	2	2	2	1	15
3. Окружающий мир	3.1 Окружающий природный мир	2	2	2	2	2	2	2	2	-	14
	3.2 Человек	2	1	1	1	-	-	-	-	-	5
	3.3 Домоводство	3	5	5	5	5	5	5	5	6	39
	3.4. Окружающий социальный мир	2	2	2	3	3	3	3	3	4	22
4. Искусство	4.1 Музыка и движение	2	2	2	2	2	2	2	2	1	15
	4.2 Изобразительная деятельность	3	3	3	-	-	-	-	-	-	9
5. Физическая культура	5.1 Адаптивная физкультура	2	2	2	2	2	2	2	2	2	16
6. Технологии	6.1 Профильный труд	-	2	2	4	5	5	5	5	7	30
7. Коррекционно-развивающие занятия		2	2	2	2	2	2	2	2	2	16
<b>Итого</b>		<b>22</b>	<b>25</b>	<b>25</b>	<b>25</b>	<b>25</b>	<b>25</b>	<b>25</b>	<b>25</b>	<b>25</b>	<b>197</b>
<b>Максимально допустимая недельная нагрузка (при 5-дн. учебной неделе)</b>		<b>22</b>	<b>25</b>	<b>25</b>	<b>25</b>	<b>25</b>	<b>25</b>	<b>25</b>	<b>25</b>	<b>25</b>	<b>197</b>
<i>II. Часть, формируемая участниками образовательных отношений</i>											
<b>Коррекционные курсы</b>		<b>V</b>	<b>VI</b>	<b>VII</b>	<b>VII I</b>	<b>IX</b>	<b>X</b>	<b>XI</b>	<b>XII</b>	<b>Всего</b>	
1. Сенсорное развитие		3	2	2	2	2	2	2	2	17	

2. Предметно-практические действия	3	2	2	2	2	2	2	2	17
3. Двигательное развитие	2	2	2	2	2	2	2	2	16
4. Альтернативная коммуникация	2	2	2	2	2	2	2	2	16
<b>Итого коррекционные курсы</b>	<b>10</b>	<b>8</b>	<b>8</b>	<b>8</b>	<b>8</b>	<b>8</b>	<b>8</b>	<b>8</b>	<b>66</b>
Внеурочная деятельность: 5 дней -	6/	8/	8/	8/	8/	8/	8/	8/	62/
5 дней + продленный день -	15/	15/	15/	15/	15/	15/	15/	15/	120/
7 дней* -	35	35	35	35	35	35	35	35	280
<b>Всего к финансированию 5 дней -</b>	<b>38/</b>	<b>41/</b>	<b>41/</b>	<b>41/</b>	<b>41/</b>	<b>41/</b>	<b>41/</b>	<b>41/</b>	<b>325/</b>
<b>5 дней + продленный день -</b>	<b>47/</b>	<b>48/</b>	<b>48/</b>	<b>48/</b>	<b>48/</b>	<b>48/</b>	<b>48/</b>	<b>48/</b>	<b>383/</b>
<b>7 дней* -</b>	<b>67</b>	<b>68</b>	<b>68</b>	<b>68</b>	<b>68</b>	<b>68</b>	<b>68</b>	<b>68</b>	<b>543</b>

\* для организаций с круглосуточным пребыванием детей

При организации образования на основе СИПР индивидуальная недельная нагрузка обучающегося может варьироваться. Так, с учетом примерного учебного плана организация, реализующая вариант 2 АООП, составляет ИУП для каждого обучающегося, в котором определен индивидуальный набор учебных предметов и коррекционных курсов с указанием объема учебной нагрузки. Различия в индивидуальных учебных планах объясняются разнообразием образовательных потребностей, индивидуальных возможностей и особенностей развития обучающихся. В индивидуальных учебных планах детей с наиболее тяжелыми нарушениями развития, как правило, преобладают занятия коррекционной направленности. У детей с менее выраженными нарушениями развития больший объем учебной нагрузки распределится на предметные области. Для детей, особые образовательные потребности которых не позволяют осваивать предметы основной части учебного плана АООП, учебная нагрузка для СИПР формируется следующим образом: увеличивается количество часов коррекционных курсов и добавляются часы коррекционно-развивающих занятий в пределах максимально допустимой нагрузки, установленной учебным планом (в соответствии с п. 2.6. приложения соответствующего ФГОС). Некоторые дети, испытывающие трудности адаптации к условиям обучения в группе, могут находиться в организации ограниченное время, объем их нагрузки также лимитируется индивидуальным учебным планом и отражается в расписании занятий.



Процесс обучения по предметам организуется в форме урока. Учитель проводит урок для состава всего класса или для группы учащихся, а также индивидуальную работу с обучающимся в соответствии с расписанием уроков. Продолжительность индивидуальных занятий не должна превышать 25 мин., фронтальных, групповых и подгрупповых занятий – не более 40 минут. В учебном плане устанавливается количество учебных часов по предметам обучения на единицу обучающихся. Единицей обучающихся считается: один ученик (индивидуальная работа), группа (2 – 3 обучающихся), класс (все обучающиеся класса)<sup>5</sup>.

Равномерное распределение учебных часов по предметам для разных возрастных групп связана с необходимостью поэтапного повторения и закрепления формируемых учебных действий, отражает потребность в них «среднего» ученика. С учетом расширения знаний и формирующегося опыта к старшему школьному возрасту часы на ряд предметов практического содержания увеличиваются.

Коррекционные курсы реализуются, как правило, в форме индивидуальных занятий. Выбор дисциплин коррекционно-развивающей направленности для индивидуальных и групповых занятий, их количественное соотношение может осуществляться образовательной организацией самостоятельно, исходя из особенностей развития обучающихся с умственной отсталостью и на основании рекомендаций психолого-медико-педагогической комиссии/консилиума и индивидуальной программы реабилитации инвалида. Продолжительность коррекционного занятия варьируется с учетом психофизического состояния ребенка до 25 минут.

В часть, формируемую участниками образовательных отношений, входит и внеурочная деятельность, которая направлена на развитие личности развитие личности обучающегося средствами физического, нравственного,

---

<sup>5</sup> Для расчета нагрузки на педагогических работников общее количество часов по каждому предмету или коррекционному занятию рассчитывается путем умножения количества часов, предусмотренных учебным планом, на количество единиц (индивидуальных, групповых, классных уроков/занятий) и оформляется приложением к учебному плану, как обоснование учебной нагрузки для педагогических работников.

эстетического, трудового воспитания, а также на расширение контактов обучающихся с обычно развивающимися сверстниками и взаимодействие с обществом. Организация внеурочной воспитательной работы является неотъемлемой частью образовательного процесса в образовательной организации.

Чередование учебной и внеурочной деятельности в рамках реализации АООП и СИПР определяет образовательная организация.

Время, отведённое на внеурочную деятельность (внеклассную воспитательную работу), не учитывается при определении максимально допустимой недельной нагрузки обучающихся, но учитывается при определении объёмов финансирования, направляемых на реализацию АООП.

Срок освоения АООП (вариант 2) обучающимися с умственной отсталостью составляет 13 лет.

Реализация АООП в части трудового обучения осуществляется исходя из региональных условий, ориентированных на потребность в рабочих кадрах, с учетом индивидуальных особенностей психофизического развития, здоровья, возможностей, а также интересов учащихся и их родителей (законных представителей) на основе выбора профиля труда, в том числе включающего в себя подготовку учащегося для индивидуальной трудовой деятельности.

Продолжительность учебной недели в течение всех лет обучения – 5 или 6 дней. Обучение проходит в одну смену. Количество часов, отводимых на внеурочную деятельность, колеблется в зависимости от количества учебных дней (5 или 6), а также с учетом круглосуточного (7-ми дневного) пребывания детей в интернатных учреждениях. В этом случае внеурочная деятельность осуществляется в выходной день.

Продолжительность учебного года составляет 33 недели для обучающихся в возрасте 7 лет (в 1 дополнительном классе) и 34 недели для обучающихся остальных классов. Продолжительность каникул в течение учебного года составляет не менее 30 календарных дней, летом – не менее

8 недель. Для обучающихся 1 доп. класса устанавливаются в течение года дополнительные недельные каникулы.

**3.3.2. Система условий реализации адаптированной основной общеобразовательной программы образования обучающихся с умеренной, тяжелой и глубокой умственной отсталостью (интеллектуальными нарушениями), тяжелыми и множественными нарушениями развития (вариант 2)**

Условия получения образования обучающимися с умственной отсталостью включают систему требований к кадровому, финансово-экономическому и материально-техническому обеспечению освоения обучающимися варианта 2 АООП образования.

**3.3.2.1. Кадровые условия реализации адаптированной основной общеобразовательной программы**

Кадровые условия реализации адаптированной основной общеобразовательной программы общего образования обучающихся с умственной отсталостью предусматривают следующие требования:

- 1) Образовательная организация должна быть укомплектована педагогическими и руководящими работниками с профессиональными компетенциями в области коррекционной педагогики по направлению «олигофренопедагогика».
- 2) Уровень квалификации работников образовательной организации, реализующей вариант 2 АООП для обучающихся с умственной отсталостью и СИПР, для каждой занимаемой должности должен соответствовать квалификационным характеристикам по соответствующей должности.
- 3) В образовательной организации должна обеспечиваться непрерывность профессионального развития педагогических работников

образовательного учреждения в сфере коррекционной (специальной) педагогики.

Кадровое обеспечение образовательной организации, реализующей вариант 2 АООП для обучающихся с умственной отсталостью, предполагает междисциплинарный состав специалистов (педагогические, медицинские и социальные работники), компетентных в понимании особых образовательных потребностей обучающихся, которые в состоянии обеспечить систематическую медицинскую, психолого-педагогическую и социальную поддержку. В зависимости от состава обучающихся в штат специалистов включаются: учителя-дефектологи (олигофренопедагоги, сурдопедагоги, тифлопедагоги), логопеды, психологи, специалисты по лечебной и адаптивной физкультуре, социальные педагоги, врачи (психиатр, невролог, педиатр).

В случае недостаточности кадрового обеспечения образовательной организации специалистами (педагогическими и медицинскими) возможно использование сетевых форм реализации образовательных программ, при которых специалисты из других организаций привлекаются к работе с обучающимися.

Педагоги (учитель, учитель-логопед, учитель-дефектолог, педагог-психолог, социальный педагог) должны иметь квалификацию/степень не ниже бакалавра, предусматривающую получение высшего профессионального образования:

- а) по направлению специальное (коррекционно-педагогическое) образование;
- б) по направлению «Педагогика» [один из профилей подготовки в области специальной (коррекционной) педагогики; специальной (коррекционной) психологии];
- в) по одной из специальностей: тифлопедагогика, сурдопедагогика, логопедия, олигофренопедагогика;

г) по педагогическим специальностям или по направлениям («Педагогическое образование», «Психолого-педагогическое образование») с обязательным прохождением профессиональной переподготовки по направлению специальное (дефектологическое) образование (степень/квалификация бакалавр).

Для работы с обучающимися, осваивающими вариант 2 АООП, необходим тьютор (ассистент, помощник), имеющий уровень образования не ниже среднего профессионального с обязательным прохождением профессиональной переподготовки или повышением квалификации в области специальной педагогики:

- а) по направлению «Специальное (дефектологическое) образование»;
- б) по направлению «Педагогика» (один из профилей подготовки в области специальной (коррекционной) педагогики; специальной (коррекционной) психологии).

Музыкальный работник, учитель адаптивной физкультуры, рисования и другие педагоги, занятые в образовании обучающихся, должны иметь уровень образования не ниже среднего профессионального по профилю дисциплины с обязательным прохождением профессиональной переподготовки или повышением квалификации в области специальной педагогики или специальной психологии, подтвержденной сертификатом установленного образца.

Медицинские работники, включенные в процесс сопровождения обучающихся (врач-психиатр, невролог, педиатр), должны иметь соответствующее медицинское образование.

Количество штатных единиц специалистов определяется в соответствии с нормативными документами Министерства образования и науки России.

Все специалисты, участвующие в реализации СИПР на основе АООП (вариант 2) для обучающихся с умственной отсталостью, должны владеть методами междисциплинарной командной работы.

В целях реализации междисциплинарного подхода в системе образования должны быть созданы условия для взаимодействия общеобразовательных, медицинских организаций, организаций системы социальной защиты населения, а также центров психолого-педагогической медицинской и социальной помощи, обеспечивающих возможность восполнения недостающих кадровых ресурсов, ведения постоянной методической поддержки, получения оперативных консультаций по вопросам реализации СИПР обучающихся с умственной отсталостью, использования научно обоснованных и достоверных инновационных разработок в области коррекционной педагогики.

При необходимости должны быть организованы консультации других специалистов, которые не включены в штатное расписание образовательной организации (врачи: психиатры, невропатологи, сурдологи, офтальмологи, ортопеды и др.) для проведения дополнительного обследования обучающихся и получения обоснованных медицинских заключений о состоянии здоровья воспитанников, возможностях лечения и оперативного вмешательства, медицинской реабилитации; для подбора технических средств коррекции (средства передвижения для обучающихся с нарушениями опорно-двигательного аппарата, слуховые аппараты и кохлеарные импланты, очки, другие средства коррекции зрительных нарушений и т.д.).

Междисциплинарное взаимодействие всех специалистов должно быть обеспечено на всех этапах образования обучающихся: психолого-педагогическое изучение, разработка СИПР, ее реализация и анализ результатов обучения.

Некоторые обучающиеся по состоянию здоровья не могут посещать образовательные организации. В таких случаях на основании заключения медицинской организации и письменного обращения родителей (законных представителей) обучение по специальным индивидуальным программам

развития организуется на дому или в медицинских организациях<sup>6</sup>. Администрацией образовательных организаций должны быть предусмотрены занятия различных специалистов на дому, консультирование родителей.

Специалисты, участвующие в реализации АООП для обучающихся с умственной отсталостью, с ТМНР, должны обладать следующими компетенциями:

- наличие позитивного отношения к возможностям обучающихся с умеренной, тяжелой, глубокой умственной отсталостью, с ТМНР, к их развитию, социальной адаптации, приобретению житейского опыта;
- понимание теоретико-методологических основ психолого-педагогической помощи обучающимся;
- знание этиологии умственной отсталости, тяжелых и множественных нарушений, теоретических основ диагностики развития обучающихся с такими нарушениями, формирование практических умений проведения психолого-педагогического изучения обучающихся;
- наличие представлений о своеобразии психофизического развития обучающихся;
- понимание цели образования данной группы обучающихся как развития необходимых для жизни в обществе практических представлений, умений и навыков, позволяющих достичь максимально возможной самостоятельности и самореализации в повседневной жизни;
- учет индивидуальных возможностей и особых образовательных потребностей ребенка при определении содержания и методов коррекционной работы;
- способность к разработке специальных индивидуальных программ развития, к адекватной оценке достижений в развитии и обучении обучающихся;

---

<sup>6</sup> Часть 5 статьи 41 Федерального закона от 29 декабря 2012 г. № 273-ФЗ "Об образовании в Российской Федерации" (собрание законодательства Российской Федерации, 2012, № 53, ст. 7598; 2013, № 19, ст. 2326).

- наличие представлений о специфике «обходных путей», необходимых для обеспечения развития и обучения обучающихся с различным сочетанием первичных нарушений;
- активное участие в специальной организации жизни ребенка в условиях дома и образовательной организации, позволяющей планомерно расширять его жизненный опыт и социальные контакты;
- определение содержания психолого-педагогического сопровождения обучающихся в семье, понимание наиболее эффективных путей его организации;
- умение организовывать взаимодействие обучающихся друг с другом и с взрослыми, расширять круг общения, обеспечивая выход обучающегося за пределы семьи и образовательной организации;
- наличие творческого отношения к педагогической деятельности по образованию обучающихся данной группы, способности к поискам инновационных и нетрадиционных методов развития обучающихся, внедрению новых технологий развития и образования;
- наличие способности к общению и проведению консультативно-методической работы с родителями обучающихся;
- владение навыками профессионального ухода, предусматривающими уважительное отношение (с эмпатией) к ребенку, вызывающее у него доверие и желание взаимодействовать с взрослым;
- наличие способности к работе в условиях междисциплинарной команды специалистов.

Для административно-управленческого персонала образовательных организаций, в которых обучаются обучающиеся с умеренной, тяжелой, глубокой умственной отсталостью, с ТМНР, а также для педагогов, психологов, социальных работников и других специалистов, участвующих в работе с данной группой обучающихся, обязательно освоение дополнительных профессиональных образовательных программ в области коррекционного обучения данной группы обучающихся, включающих



организацию ухода, присмотра и сопровождения детей-инвалидов, освоение междисциплинарных подходов. Объем обучения – не менее 72 часов и не реже, чем каждые пять лет в научных и образовательных учреждениях, имеющих лицензию на право ведения данного вида образовательной деятельности.

### **3.3.2.2. Финансовые условия реализации адаптированной основной общеобразовательной программы**

Финансовое обеспечение реализации АООП (вариант 2) для обучающихся с умственной отсталостью (интеллектуальными нарушениями) опирается на исполнение расходных обязательств, обеспечивающих конституционное право граждан на общедоступное получение бесплатного общего образования. Объем действующих расходных обязательств отражается в задании учредителя по оказанию государственных (муниципальных) образовательных услуг в соответствии с требованиями ФГОС общего образования.

Финансово-экономическое обеспечение образования осуществляется на основании на п.2 ст. 99 ФЗ «Об образовании в Российской Федерации».

Финансовые условия реализации АООП (вариант 2) должны: обеспечивать образовательной организации возможность исполнения требований стандарта; обеспечивать реализацию обязательной части адаптированной программы и части, формируемой участниками образовательного процесса вне зависимости от количества учебных дней в неделю; отражать структуру и объем расходов, необходимых для реализации адаптированной программы и достижения планируемых результатов, а также механизм их формирования.

Финансирование реализации АООП (вариант 2) для обучающихся с умственной отсталостью (интеллектуальными нарушениями) должно осуществляться в объеме не ниже установленных нормативов финансирования государственного образовательного учреждения.

Структура расходов на образование включает:

- 1) Образование ребенка на основе учебного плана образовательной организации и СИПР.
- 2) Обеспечение сопровождения, ухода и присмотра за ребенком в период его нахождения в образовательной организации.
- 3) Консультирование родителей и членов семей по вопросам образования ребенка.
- 4) Обеспечение необходимым учебным, информационно-техническим оборудованием и учебно-дидактическим материалом.

Финансово-экономическое обеспечение применительно к варианту 2 АООП образования устанавливается с учётом необходимости специальной индивидуальной поддержки обучающегося с умственной отсталостью (интеллектуальными нарушениями).

Расчет объема подушевого финансирования общего образования обучающегося производится с учетом индивидуальных образовательных потребностей ребенка, зафиксированных в СИПР, разработанной образовательным учреждением.

Штатное расписание, соответственно и финансовое обеспечение образовательной организации, определяется также с учетом количества классов. За каждым классом закрепляется количество ставок специалистов, установленное нормативными документами Министерства образования Российской Федерации.

Воспитание, сопровождение, обеспечение ухода и присмотра за ребенком в период его нахождения в образовательной организации обеспечивается сопровождающими воспитателями и тьюторами. Объем финансирования воспитания, сопровождения, обеспечения ухода и присмотра за ребенком рассчитывается исходя из количества времени, необходимого для обеспечения помощи ребенку на занятиях, в процессе ухода: кормления, одевания, раздевания, осуществления гигиенических процедур, а также в ходе внеурочной деятельности и при проведении

свободного времени в период нахождения в образовательной организации. Количество времени, необходимое на работу сопровождающих, определяется нормативными актами с учетом потребностей ребенка, отраженных в СИПР.

В целях обеспечения непрерывности и преемственности образовательного процесса в условиях образовательной организации и семьи предусматривается консультативная работа специалистов образовательной организации с семьями обучающихся. Финансирование данной услуги планируется из расчета не менее одного часа в месяц по каждому предмету и курсу, включенным в СИПР.

Предусматривается финансирование для обеспечения необходимым учебным, информационно-техническим оборудованием, учебно-дидактическим материалом и другим оборудованием для организации образования обучающихся с учетом СИПР и индивидуальной программой реабилитации (ИПР) для детей-инвалидов.

Образовательная организация вправе привлекать в порядке, установленном законодательством Российской Федерации в области образования дополнительные финансовые средства за счет:

- предоставления платных дополнительных образовательных и иных предусмотренных уставом образовательной организации услуг;
- добровольных пожертвований и целевых взносов физических и (или) юридических лиц.

### **3.3.2.3. Материально-технические условия реализации адаптированной основной общеобразовательной программы**

Материально-техническое обеспечение образования обучающихся с умственной отсталостью (интеллектуальными нарушениями) должно отвечать как общим, так и особым образовательным потребностям данной группы обучающихся. В связи с этим, материально техническое обеспечение процесса освоения АООП и СИПР должно соответствовать специфическим требованиям стандарта к:

- 1) организации пространства;
- 2) организации временного режима обучения;
- 3) организации учебного места обучающихся;
- 4) техническим средствам обучения и обеспечения комфортного доступа обучающихся к образованию (ассистирующие средства и технологии);
- 5) специальным учебным и дидактическим материалам, отвечающим особым образовательным потребностям обучающихся;
- 6) условиям для организации обучения и взаимодействия специалистов, их сотрудничества с родителями (законными представителями) обучающихся;
- 7) информационно-методическому обеспечению образования.

#### ***Организация пространства.***

Пространство, в котором осуществляется образование обучающихся (прежде всего здание и прилегающая территория), должно соответствовать общим требованиям, предъявляемым к образовательным организациям.

Важным условием реализации АООП является возможность беспрепятственного доступа к объектам инфраструктуры образовательной организации<sup>7</sup> для тех обучающихся, у которых имеются нарушения опорно-двигательных функций, зрения. С этой целью территория и здание образовательной организации должны отвечать требованиям безбарьерной среды.

В помещениях для обучающихся должно быть предусмотрено специальное оборудование, позволяющее оптимизировать образовательный процесс, присмотр и уход за обучающимися, а также обеспечивающее максимально возможную самостоятельность в передвижении, коммуникации в осуществлении учебной деятельности.

### ***Организация временного режима обучения***

Временной режим образования обучающихся (учебный год, учебная неделя, день) устанавливается в соответствии с законодательно закрепленными нормативами (ФЗ «Об образовании в РФ», СанПин, приказы Министерства образования и др.), а также локальными актами образовательной организации.

Продолжительность учебного дня для конкретного ребенка устанавливается образовательной организацией с учетом особых образовательных потребностей ребенка, отраженных в СИПР, его готовности к нахождению в среде сверстников без родителей.

Учебный день включает в себя уроки, индивидуальные занятия, а также перерывы, время прогулки и процесс выполнения повседневных ритуалов (одевание / раздевание, туалет, умывание, прием пищи). Обучение и воспитание происходит как в ходе уроков / занятий, так и во время другой (внеурочной) деятельности обучающегося в течение учебного дня. Продолжительность специально организованного занятия / урока с обучающимися определяется с учетом возраста и психофизического состояния обучающегося.

### ***Организация учебного места обучающегося***

Рабочее / учебное место обучающегося создается с учетом его индивидуальных возможностей и особых образовательных потребностей.

При организации учебного места учитываются возможности и особенности моторики, восприятия, внимания, памяти ребенка. Для создания оптимальных условий обучения организуются учебные места для проведения как индивидуальной, так и групповой форм обучения. С этой целью в помещении класса должны быть созданы специальные зоны. Кроме учебных зон необходимо предусмотреть места для отдыха и проведения свободного времени.

Особенности восприятия обучающихся диктуют необходимость использования большого объема наглядного материала, для размещения

которого в поле зрения обучающихся необходимы специально оборудованные места: ковровые и/или магнитные доски, фланелеграфы и др. В случае, если у обучающихся имеется нарушение зрения, то предусматривается материал для тактильного восприятия, аудиозаписи и другие адекватные средства.

Содержание образования обучающихся включает задачи, связанные с формированием навыков самообслуживания: одевание / раздевание, прием пищи, гигиенические навыки, которые формируются в процессе быденной деятельности согласно распорядку дня. В связи с этим учебные места для формирования данных навыков должны быть оснащены в соответствии с особенностями развития обучающихся (поручни, подставки, прорезиненные коврики и др.). В связи с тем, что среди обучающихся с ТМНР есть дети, которые себя не обслуживают и нуждаются в уходе, для осуществления таких гигиенических процедур, как: смена памперса, помывка тела и др. в санузлах или других помещениях предусматриваются оборудованные душевые, специальные кабинки и т.д.

#### **3.3.2.4. Технические средства обучения и обеспечения комфортного доступа обучающихся с умеренной, тяжелой и глубокой умственной отсталостью (интеллектуальными нарушениями), тяжелыми и множественными нарушениями развития к образованию (ассистирующие средства и технологии)**

Успешному образованию обучающихся во многом способствуют технические средства, к которым относятся ассистирующие / вспомогательные технологии. Для достижения ребенком большей самостоятельности в передвижении, коммуникации и облегчения его доступа к образованию необходимо использовать вспомогательные средства и технологии с учетом степени и диапазона имеющихся у него нарушений (опорно-двигательного аппарата, сенсорной сферы, расстройства аутистического спектра и эмоционально-волевой сферы).

К ассистирующим технологиям относятся:

- индивидуальные технические средства передвижения (кресла-коляски, ходунки, вертикализаторы и др.);
- приборы для альтернативной и дополнительной коммуникации;
- электронные адапторы, переключатели и др.;
- подъемники, душевые каталки и другое оборудование, облегчающее уход и сопровождение.

Помимо вспомогательных функций, позволяющих ребенку получить адаптированный доступ к образованию, технические средства обучения (включая специализированные компьютерные устройства) дают возможность удовлетворить особые образовательные потребности обучающихся, способствуют мотивации учебной деятельности, позволяют получить качественные результаты, даже когда возможности ребенка существенно ограничены.

### **3.3.2.5. Специальный учебный и дидактический материал, отвечающий особым образовательным потребностям обучающихся**

Особые образовательные потребности обучающихся вызывают необходимость специального подбора учебного и дидактического материала, позволяющего эффективно осуществлять процесс обучения по всем предметным областям.

Освоение практики общения с окружающими людьми в рамках предметной области **«Язык и речевая практика»** предполагает использование как вербальных, так и невербальных средств коммуникации.

Вспомогательными средствами невербальной (альтернативной) коммуникации являются:

- специально подобранные предметы,
- графические / печатные изображения (тематические наборы фотографий, рисунков, пиктограмм и др., а также составленные из них индивидуальные коммуникативные альбомы),

- алфавитные доски (таблицы букв, карточки с напечатанными словами для «глобального чтения»),
- электронные средства (устройства, записывающие на магнитную ленту, электронные коммуникаторы, планшетный или персональный компьютер с соответствующим программным обеспечением и вспомогательным оборудованием и др.).

Вышеперечисленные и другие средства могут и должны использоваться для развития вербальной (речевой) коммуникации с теми обучающимися, для которых она становится доступной.

Освоение предметной области **«Математика»** предполагает использование разнообразного дидактического материала:

- предметов различной формы, величины, цвета,
- изображений предметов, людей, объектов природы, цифр и др.,
- оборудования, позволяющего выполнять упражнения на сортировку, группировку различных предметов, их соотнесения по определенным признакам,
- программного обеспечения для персонального компьютера, с помощью которого выполняются упражнения по формированию доступных математических представлений,
- калькуляторов и других средств.

Формирование доступных представлений об окружающем мире и практике взаимодействия с ним в рамках предметной области **«Окружающий мир»** происходит с использованием традиционных дидактических средств, с применением видео, проекционного оборудования, интернет ресурсов и печатных материалов. Обогащению опыта взаимодействия с окружающим миром способствует непосредственный контакт обучающихся с миром живой природы (растительным и животным). В качестве средств обучения могут выступать комнатные растения, оранжереи, живые уголки, расположенные в здании образовательной



организации, а также теплицы, сенсорный сад и др. объекты на прилегающей к образовательной организации территории.

Формирование представлений о себе, своих возможностях в ходе освоения учебного предмета **«Человек»** (знания о человеке и практика личного взаимодействия с людьми) в рамках данной предметной области происходит с использованием средств, расширяющих представления и обогащающих жизненный опыт обучающихся, например, сенсорных средств, воздействующих на различные чувственные анализаторы и вызывающих положительные реакции обучающихся на окружающую действительность. Важно, чтобы в образовательной организации имелся набор материалов и оборудования, позволяющий обучающимся осваивать навыки самообслуживания, доступной бытовой деятельности. Учебный предмет **«Человек»** предполагает использование широкого спектра демонстрационного учебного материала (фото, видео, рисунков), тематически связанного с социальной жизнью человека, ближайшим окружением. Данные материалы могут использоваться как в печатном виде (книги, фото альбомы), так и в электронном (воспроизведение записи с носителя электронной информации). Для освоения социальных ролей и общепринятых правил в процессе обучения используются различные ролевые игры, для которых в арсенале учебно-дидактических средств необходимо иметь игрушки, игровые предметы и атрибуты, необходимые в игровой деятельности детей: мебель, посуда, транспорт, куклы, маски, костюмы и т.д.

Специальный учебный и дидактический материал необходим для образования обучающихся в предметной области **«Искусство»**. Освоение практики изобразительной деятельности, художественного ремесла и художественного творчества требует специальных и специфических инструментов (ножниц, кисточек и др.), позволяющих ребенку овладевать отдельными операциями в процессе совместных со взрослым действий. Кроме того, для занятий по ИЗО необходим большой объем расходных

материалов (бумага, краски, пластилин, глина, клей и др.). Для развития изобразительной деятельности в доступные виды художественного ремесла (батик, керамика, ткачество, полиграфия и др.) необходимо безопасное оборудование для соответствующих мастерских.

Занятия музыкой и театром важно обеспечить доступными музыкальными инструментами (маракас, бубен, барабан и др.), театральным реквизитом, оснастить актовый зал воспроизводящим, звукоусиливающим и осветительным оборудованием.

Предметная область «**Физическая культура**» должна обеспечивать обучающимся возможность физического самосовершенствования, даже если их физический статус значительно ниже общепринятой нормы. Для этого оснащение физкультурных залов должно предусматривать специальное адаптированное (ассистивное) оборудование для обучающихся с различными нарушениями развития, включая тренажеры, специальные велосипеды, ортопедические приспособления и др.

С учетом того, что подготовка обучающихся к трудовой деятельности в рамках предметной области «**Технологии**» начинается с формирования у детей элементарных действий с материалами и предметами, для обучения необходимы разнообразные по свойствам и внешним признакам материалы, игрушки и прочие предметы. По мере накопления опыта предметно-практической деятельности диапазон формируемых действий постепенно расширяется, увеличивается время их выполнения и меняются их качественные характеристики. Постепенно формируемые действия переходят в разряд трудовых операций.

Образовательной организации для осуществления трудового обучения обучающихся требуются:

- сырье (глина, шерсть, ткань, бумага и др. материалы);
- заготовки (из дерева, металла, пластика) и другой расходный материал;
- материал для растениеводства (семена растений, рассада, комнатные растения, почвенные смеси и др.) и ухода за животными;

- инструменты, соответствующие профилю труда, включая оборудование для трудовой подготовки в области сельского хозяйства, ткачества, элементарной деревообработки, полиграфии, в сфере предоставления услуг (бытовых, общепит, гостиничный сервис и др.);
- наглядный учебно-дидактический материал, необходимый для трудовой подготовки в образовательной организации.

Кроме того, для обеспечения успешного овладения обучающимися технологическим процессом необходимо создать условия, способствующие выполнению доступных трудовых действий и получения качественного продукта. Для этого с учетом индивидуальных возможностей обучающихся создаются алгоритмы действий, расписания в виде ряда графических изображений. Для создания, обработки и распечатки графических изображений образовательной организации необходимо иметь оборудование и программное обеспечение.

### **3.3.2.6. Условия организации обучения и взаимодействия специалистов, их сотрудничества с родителями (законными представителями) обучающихся.**

Требования к материально-техническому обеспечению должны быть ориентированы не только на обучающихся, но и на всех участников процесса образования. Это обусловлено большей чем в «норме» необходимостью индивидуализации процесса образования обучающихся.

Специфика данной группы требований состоит в том, что все вовлечённые в процесс образования взрослые должны иметь неограниченный доступ к организационной технике, либо специальному ресурсному центру в образовательном учреждении, где можно осуществлять подготовку необходимых индивидуализированных материалов для процесса обучения ребёнка.

Должна быть обеспечена материально техническая поддержка процесса координации и взаимодействия специалистов разного профиля и родителей,

вовлечённых в процесс образования информационно-техническими средствами (доступ в интернет, скайп и др.).

### **3.3.2.7. Информационно-методическое обеспечение.**

Информационно-методическое обеспечение образования обучающихся с умственной отсталостью, с ТМНР направлено на обеспечение широкого, постоянного и устойчивого доступа для всех участников образовательного процесса к любой информации, связанной с реализацией СИПР, организацией образовательного процесса и обеспечения условий его осуществления.

Информационно-методическое обеспечение образовательного процесса включает:

- необходимую нормативную правовую базу образования обучающихся;
- характеристики предполагаемых информационных связей участников образовательного процесса;
- доступ к информационным ресурсам различными способами (поиск информации в сети интернет, работа в библиотеке и др.), в том числе к электронным образовательным ресурсам, размещенным в федеральных и региональных базах данных;
- возможность размещения материалов и работ в информационной среде образовательной организации (статей, выступлений, дискуссий, результатов экспериментальных исследований).