

# Инструкция читателя в онлайн-проекте «Библиотека ЛитРес»

Версия документа: 0.03

Дата последнего обновления: 31 марта 2014 г.

Постоянное размещение: <http://goo.gl/kH5KL>

## Аннотация

Онлайн-проект «Библиотека ЛитРес» ([biblio.litres.ru](http://biblio.litres.ru)) позволяет читателям библиотек получить бесплатный доступ практически ко всем электронным и аудиокнигам, представленным на портале ЛитРес. Такой подход позволяет читателям наслаждаться чтением литературы в комфортной обстановке своего дома, исключая при этом необходимость посещения самой библиотеки.

Для этого библиотека должна быть подключена к проекту «Библиотека ЛитРес» (его описание можно посмотреть на сайте: [www.litres.ru/o-kompanii/biblioteka/](http://www.litres.ru/o-kompanii/biblioteka/)).

В данной инструкции рассмотрены основные особенности взаимодействия читателей с онлайн-библиотекой, а с общими возможностями ресурса ЛитРес вы можете ознакомиться на странице помощи: [www.litres.ru/pomosch/](http://www.litres.ru/pomosch/).

# Содержание

[Аннотация](#)

[Содержание](#)

[Получение читательского билета в онлайн-библиотеке](#)

[Где и как можно пользоваться онлайн-библиотекой](#)

[Работа с онлайн-библиотекой через персональный компьютер или планшет](#)

[Вход читателя в систему](#)

[Поиск и заказ книг в библиотеке](#)

[Просмотр статуса запрошенных книг](#)

[Чтение полученных в библиотеке книг](#)

[Объединение аккаунтов \(учетных записей\)](#)

[Работа с онлайн-библиотекой через мобильные приложения](#)

[Приложение для Android](#)

[Установка мобильного приложения](#)

[Вход читателя в систему](#)

[Поиск и заказ книг в библиотеке](#)

[Чтение полученных книг](#)

[Приложение для iOS \(iPhone, iPad\)](#)

[Установка мобильного приложения](#)

[Вход читателя в систему](#)

[Поиск и заказ книг в библиотеке](#)

[Чтение полученных книг](#)

[Приложение для Windows 8](#)

[Установка мобильного приложения](#)

[Вход читателя в систему](#)

[Поиск и заказ книг в библиотеке](#)

[Чтение полученных книг](#)

[Приложение для Windows Phone 8](#)

[Установка мобильного приложения](#)

[Вход читателя в систему](#)

[Поиск и заказ книг в библиотеке](#)

[Чтение полученных книг](#)

[Помощь](#)

## Получение читательского билета в онлайн-библиотеке

Для получения читательского билета необходимо обратиться в одну из библиотек, подключенную к онлайн-проекту «Библиотека ЛитРес» (если ваша библиотека еще не подключена к данной системе — просто отправьте её название и адрес в ЛитРес по e-mail [lib@litres.ru](mailto:lib@litres.ru) и библиотеку постараются подключить в кратчайшие сроки).

При обращении в библиотеку, подключенную к онлайн-проекту «Библиотека ЛитРес», каждый читатель получает уникальный номер читательского билета вместе с его паролем. С их помощью читатель может в любом месте, где есть Интернет (у себя дома, в школе или даже на работе), авторизоваться на сайте [biblio.litres.ru](http://biblio.litres.ru) и сразу же получить доступ к всему каталогу и библиотечному фонду библиотеки. Также этот номер билета и пароль используются и при авторизации в мобильных приложениях, позволяющих заказывать и читать книги даже без персонального компьютера (см. раздел [Работа с онлайн-библиотекой через мобильные приложения](#)).

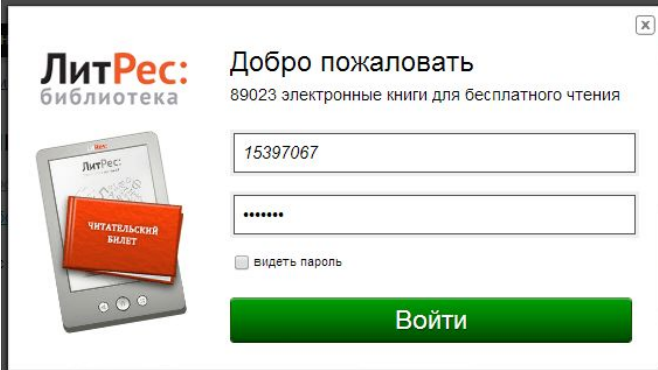
## Где и как можно пользоваться онлайн-библиотекой

Читатель не ограничивается только лишь [персональным компьютером](#), в качестве средства взаимодействия с онлайн-библиотекой. Получать и читать книги можно на планшетах, смартфонах и других мобильных устройствах под управлением [Android](#), [iOS](#) (iPhone, iPad), [Windows 8](#) и [Windows Phone 8](#).

### Работа с онлайн-библиотекой через персональный компьютер или планшет

#### Вход читателя в систему

Перед началом работы с «Библиотекой ЛитРес» вам необходимо авторизоваться. Для этого откройте в браузере вашего компьютера или планшета сайт [biblio.litres.ru](http://biblio.litres.ru) и введите в поля формы выданный вам номер читательского билета и пароль:



**ЛитРес:**  
библиотека

Добро пожаловать  
89023 электронные книги для бесплатного чтения

15397067

.....

видеть пароль

**Войти**

После успешной авторизации вы сможете приступить к поиску интересных вам книг. Если вы забыли или потеряли свой номер читательского билета или пароль — обратитесь за ними в библиотеку (т.к. возможность восстановления этих данных через сайт отсутствует).

## Поиск и заказ книг в библиотеке

На сайте онлайн-библиотеки представлено более чем 85 000 электронных и аудиокниг различных жанров и направлений. И читатель может запросить в библиотеке любую из них. Для этого достаточно найти интересующую книгу с помощью поиска (или просмотра каталогизатора) и на странице с описанием книги нажать на кнопку «Запросить у библиотекаря».

Например, вам хотелось бы почитать сборник сочинений Сергея Есенина, но вы не помните, как он точно называется. Поэтому вы вводите в поиск «Есенин» и дальше находите этот сборник уже среди всех произведений Сергея Есенина:

The screenshot shows the LitRes website interface. At the top, there is a search bar with the text 'Есе' entered. Below the search bar, a dropdown menu displays search results for 'Есенин'. The first result is 'Есенин Сергей Александрович' with a portrait and the text 'автор, 34 книги'. Below this, there are two more results: 'Эсенов Рахим Махтумович' (автор, 3 книги) and 'Есенин. Путь и беспутье' (1 книга Аллы Марченко). The website header includes 'ЛитРес: один клик до книг' and navigation links like 'О компании', 'Новости и акции', and 'Контакты'. The left sidebar shows 'Электронные книги' and 'Тестовая библиотека'.

The screenshot shows the author profile page for Сергей Есенин. On the left, there is a portrait of the author and a section titled 'Отзывов нет'. Below the portrait, there are links for 'Подписаться на новинки автора' and 'RSS-поток'. The main content area features a biography of the author, stating he was born on September 21, 1895, in the village of Konstantinovo, Rязанская губерния. Below the biography, it says 'Всего 34 книги, из них: 24 электронные книги' and '10 аудиокниг'. To the right, there is a section titled 'Лидеры продаж' with three book covers: 'Стихотворения и поэмы', 'Полное собрание стихотворений', and 'Два века о любви (сборник)'. A green arrow points from the '24 электронные книги' text to the 'Стихотворения и поэмы' book cover.

На странице с описанием книги вы нажимаете на кнопку «Запросить у библиотекаря» и ваш запрос сразу отправляется на рассмотрение к библиотекарю:

Главная > Электронные книги > Поэзия > Сергей Есенин > Полное собрание стихотворений

Электронная книга  
**«Полное собрание стихотворений»**  
Сергей Есенин

из серии: [Список школьной литературы 10-11 класс](#)  
[Список школьной литературы 9 класс](#)  
[Список школьной литературы 5-6 класс](#)

Всего экземпляров в библиотеке: 1  
В том числе на руках: 1  
Читателей в очереди: 0

**Запросить у библиотекаря**

Библиотечную книгу Вы сможете читать [онлайн на сайте](#) или в [библиотечных приложениях ЛитРес](#) для Android, iPad, iPhone

Информация о книге:  
Жанр: [Поэзия](#)  
Правообладатель: Public Domain  
Объем: 200 стр.

Важно понимать, что книга не будет выдана вам автоматически. Все заявки на книги обрабатываются вручную библиотекарями и на это может потребоваться от минуты до суток или даже более, в зависимости от загруженности библиотекаря и графика его работы.

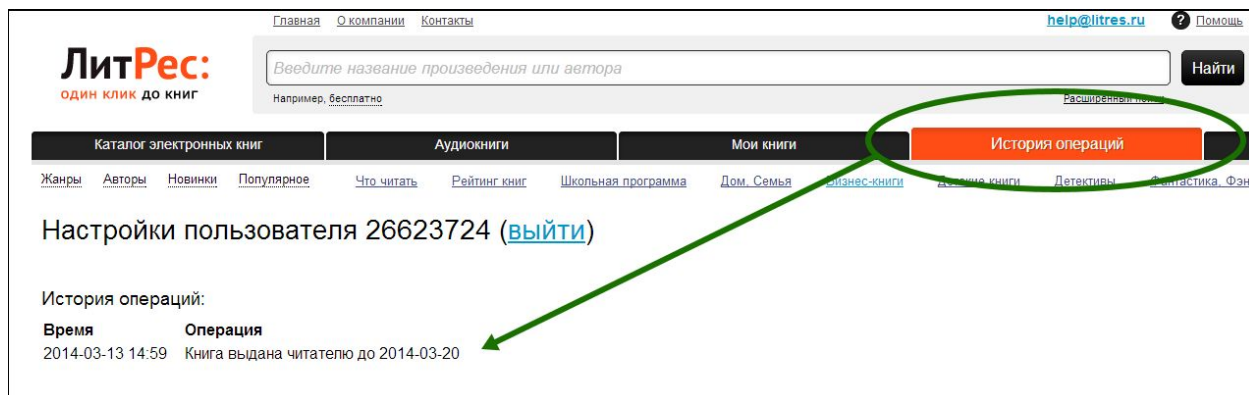
После рассмотрения вашего заказа библиотекарь либо выдаст вам книгу для прочтения на срок от 7 до 67 дней, либо, в крайнем случае, откажет в выдаче. Отказ может быть мотивирован различными факторами, такими как слишком большое количество книг на руках читателя, возрастной ценз на данную книгу, её отсутствие в библиотечном фонде вашей библиотеки, наличие «очереди» на эту книгу среди других читателей или же по другим причинам, о которых стоит уточнять в вашей библиотеке. Но отказ — это скорее исключительная мера, поэтому можно о ней даже не думать и заказывать все интересующие вас книги, исходя лишь из вашей реальной скорости чтения.

Отдельно стоит отметить, что у библиотек имеется возможность активировать систему «самообслуживания», позволяющую определенным читателям самостоятельно брать некоторое количество книг из библиотеки без подтверждения со стороны библиотекаря. И если вы довольно часто берете книги — уточните о возможности подключения данной системы у своего библиотекаря.

Когда вы закончите чтение книги, вам не потребуется «возвращать» её в библиотеку — она автоматически вернется в библиотеку по истечению срока, на который вам её выдали. Но если вы не успели дочитать книжку до окончания этого срока — её всегда можно взять повторно.

## Просмотр статуса запрошенных книг

Информацию о том, получили ли вы заказанные книги или же вам отказали в их выдаче можно отслеживать в разделе «История операций». Здесь также будет собираться вся информация о ваших запросах, о возврате книг по истечению срока выдачи, а также другая информация, связанная с движением книг в рамках вашего читательского билета:



ЛитРес: один клик до книг

Введите название произведения или автора

Например, бесплатно

Каталог электронных книг | Аудиокниги | Мои книги | **История операций**

Жанры | Авторы | Новинки | Популярное | Что читать | Рейтинг книг | Школьная программа | Дом, Семья | Бизнес-книги | Детские книги | Детективы | Фантастика | Фэн

Настройки пользователя 26623724 ([ВЫЙТИ](#))

История операций:

Время	Операция
2014-03-13 14:59	Книга выдана читателю до 2014-03-20

## Чтение полученных в библиотеке книг

Когда библиотекарь подтверждает вашу заявку и выдает книгу — она сразу же появляется в вашем разделе «Мои книги». В этом разделе будут собираться все выданные вам книги и аудиокниги:



ЛитРес: один клик до книг

Введите название произведения или автора

Например, бесплатно

Каталог электронных книг | Аудиокниги | **Мои книги** | История операций

Жанры | Авторы | Новинки | Популярное | Что читать | Рейтинг книг | Школьная программа | Дом, Семья | Бизнес-книги | Детские книги | Детективы | Фантастика | Фэн

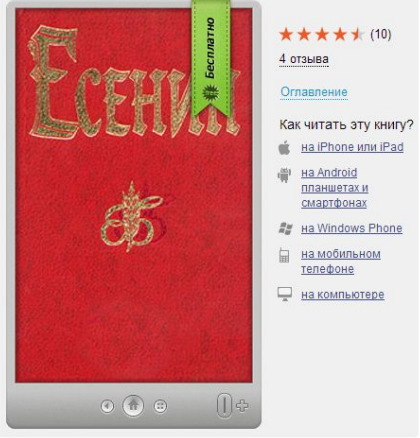
Мои книги

Отсортировано по: [Времени покупки](#) | [Названию](#) | [Автору](#)

 Полное собрание стихотворений  
Сергей Есенин  
★★★★★

Перейдя на страницу с выданной вам книгой, вы сможете ознакомиться с различной дополнительной информацией, такой как аннотация, отзывы, срок выдачи данной книги и ссылка на онлайн-чтение:

Главная > Электронные книги > Поэзия > Сергей Есенин > Полное собрание стихотворений



Электронная книга  
«Полное собрание стихотворений»  
[Сергей Есенин](#)

из серии: [Список школьной литературы 10-11 класс](#)  
[Список школьной литературы 9 класс](#)  
[Список школьной литературы 5-6 класс](#)

[Читать онлайн](#)

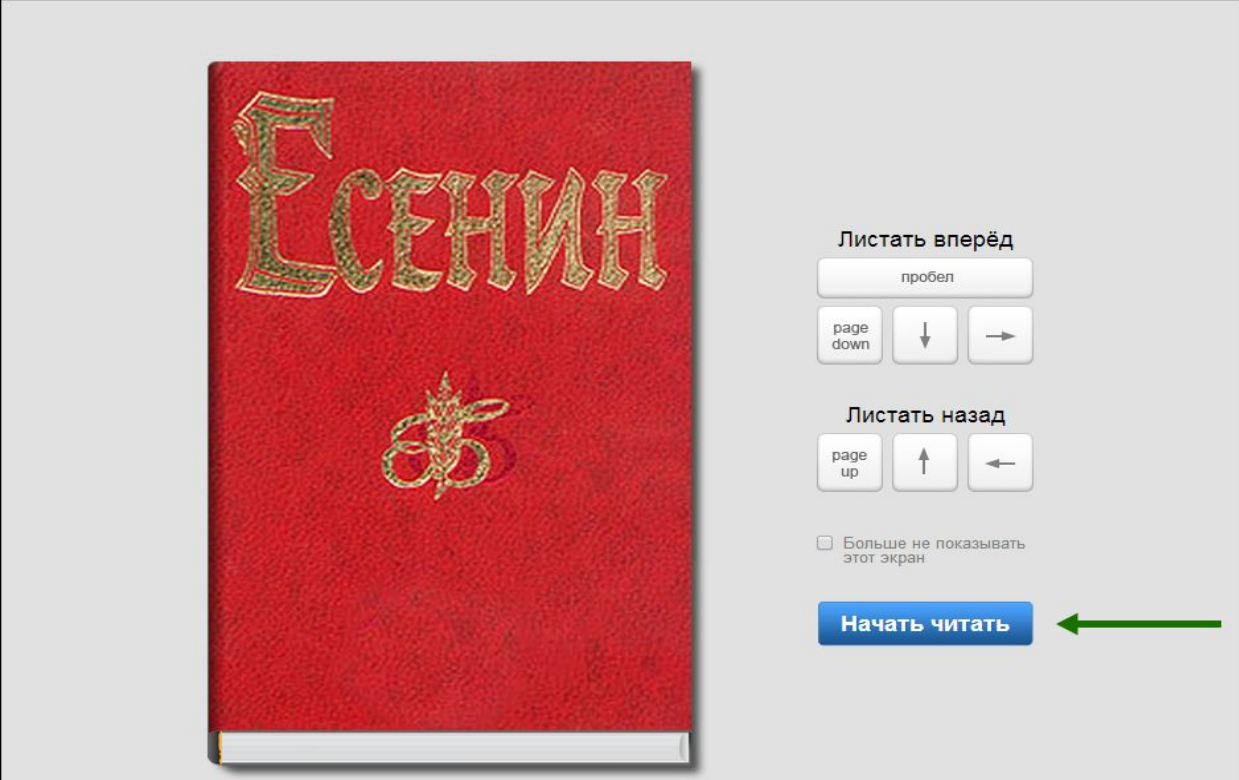
Книга выдана библиотекой до 20-03-2014

Информация о книге:  
Жанр: [Поэзия](#)  
Правообладатель: Public Domain  
Объем: 200 стр.

Сила таланта Есенина в том, что в нем неразрывно слиты и человек и поэт. И через него мы как бы видим не только обычно скрытую от взоров жизнь человеческой души, но и жизнь общества и самого времени. В настоящее издание вошли все известные в настоящее время стихотворения Сергея Есенина.

Перейдя по ссылке «Читать онлайн», в вашем браузере откроется отдельная вкладка с удобным интерфейсом чтения книг. Данный интерфейс предоставляет гибкие настройки отображения, возможность поиска, просмотра оглавления, но самое главное — в нем присутствует механизм закладок, позволяющий автоматически продолжать чтение именно с того места книги, где вы остановились в прошлый раз:

ЛитРес: читалка



Листать вперед  
пробел

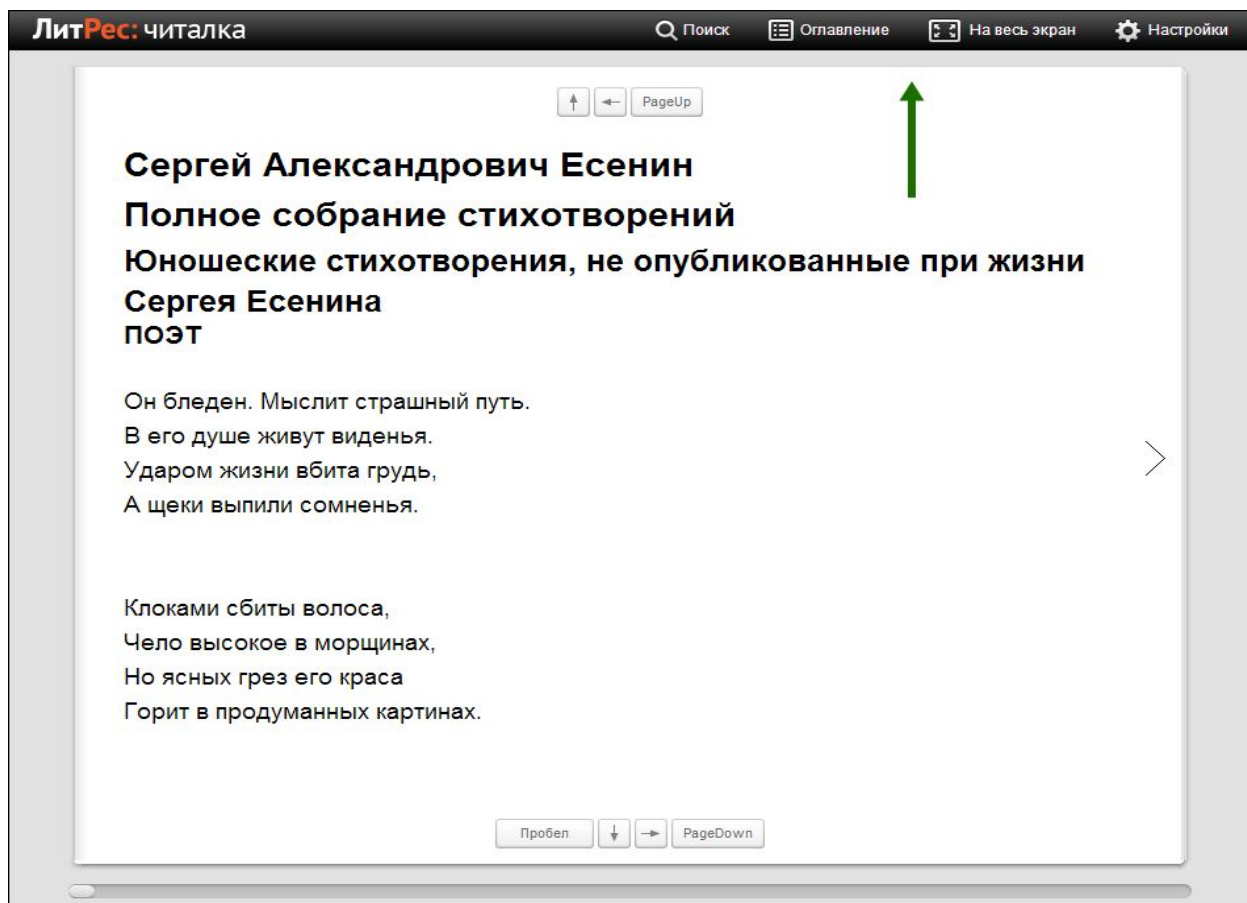
page down ↓ →

Листать назад  
page up ↑ ←

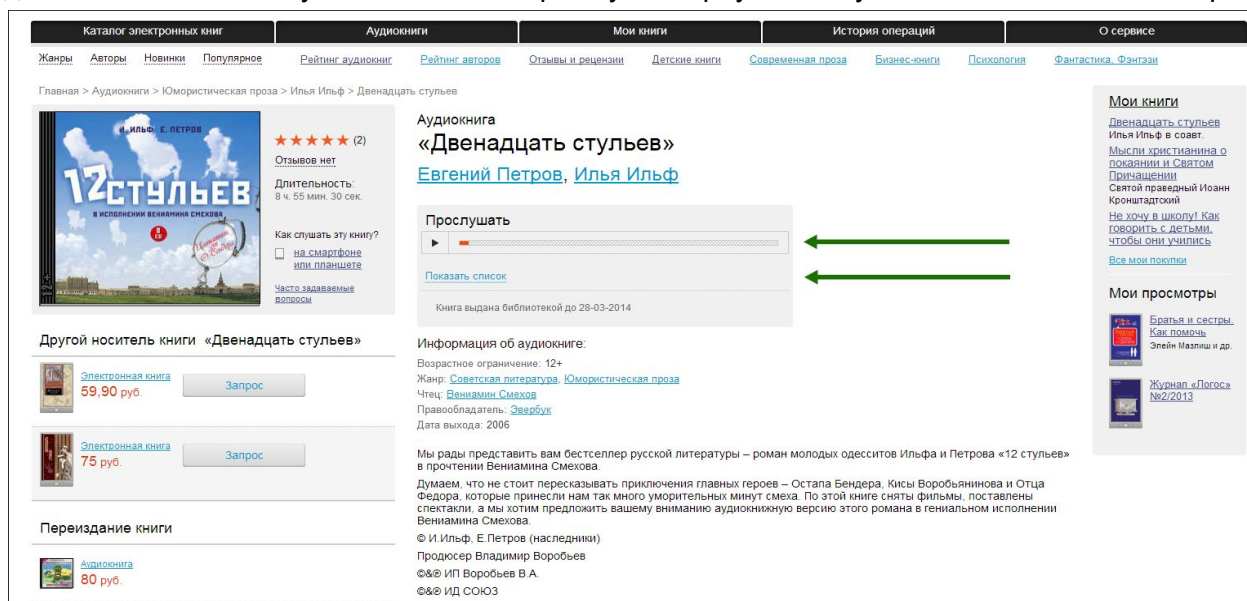
Больше не показывать этот экран

[Начать читать](#)





Процесс заказа и получения аудиокниг ничем не отличается от представленного выше. Лишь на странице уже выданной книги появляется «оглавление» в виде списка файлов аудиокниги, а также мини-плеер для прослушивания. Для начала прослушивания книги достаточно кликнуть по черному треугольнику в этом плеере:



## Объединение аккаунтов (учетных записей)

Довольно часто читатели, получившие читательский билет в онлайн-проекте «Библиотека ЛитРес», уже до этого имели учетную запись на портале ЛитРес ([www.litres.ru](http://www.litres.ru)). В таком случае они могут объединить эти аккаунты, получив в одном месте доступ сразу ко всем своим книгам (купленным и полученным в библиотеке). При этом они смогут в рамках одного пользовательского интерфейса одинаково удобно делать заказы в библиотеке и покупать книги со своего личного счета:

Электронные книги | Аудиокниги | Бумажные книги | Подарочные карты | Книги на английском

Жанры | Авторы | Новинки | Популярное | Что читать | Рейтинг книг | Школьная программа | Дом. Семья | Бизнес-книги | Детские книги | Детективы | Фантастика. Фэнтези

Главная > Электронные книги > Зарубежная деловая литература > Ян Чипчейз > На самом видном месте. Как сегодня увидеть то, что купят завтра

Электронная книга  
**«На самом видном месте. Как сегодня увидеть то, что купят завтра»**  
Саймон Штейнгардт, Ян Чипчейз

Читайте фрагмент | Отложить

Всего экземпляров в библиотеке: 0  
В том числе на руках: 0  
Читателей в очереди: 0

**Взять в библиотеке**

Библиотечную книгу Вы сможете читать онлайн на сайте или в библиотечных приложениях ЛитРес для Android, iPad, iPhone

**Купить и скачать за 139,90 руб.**

После покупки Вы сможете скачать книгу в одном из 14 форматов или читать онлайн.

Информация о книге:  
Возрастное ограничение: 16+  
Жанр: [Маркетинг](#), [PR](#), [реклама](#), [Экономика](#), [Зарубежная деловая литература](#)  
Теги: [привлечение покупателей](#), [маркетинговые стратегии](#), [продвижение бизнеса](#)  
Переводчик: [И. К. Деваль](#)  
Правообладатель: [Азбука-Аттикус](#)  
Дата выхода: 2014  
Объем: 290 стр., 5 иллюстраций  
ISBN: 978-5-389-07816-1, 978-5-389-06139-2

Моя корзина (1)  
Сарафанный маркетинг. Как умные компании заставляют о себе говорить  
Энди Серновитц  
250 руб.  
Купить за 250,00 руб.

Мои книги  
Удовольствие от X. Углекислотное путешествие в мир математики...  
Стивен Строгац  
Таинственный остров  
Жюль Верн  
Стратегия голубого океана. Как найти или создать рынок, сво...  
Рене Моберн в совет.  
Все мои покупки

Мои просмотры  
Ричард Длинная Рука – монах Гай Юлий Орловский  
Высшая цель. Секрет, который Майкл Рай  
0+0=2. Почему вы не богаты, если Андрей Парабеллум  
Трудно быть богатым

Объединение учетных записей возможно и для нескольких читательских билетов в разных библиотеках. В таком случае читателю будут доступны для прочтения в одном месте сразу все выданные книги.

Чтобы произвести процесс объединения аккаунтов, необходимо зарегистрироваться или авторизоваться под учетной записью на портале ЛитРес ([www.litres.ru](http://www.litres.ru)), зайти в настройки аккаунта (ссылка на имени вашей учетной записи в правом верхнем углу), далее в раздел «Объединение учетных записей» и затем ввести данные присоединяемой учетной записи (номера читательского билета):

The screenshot shows the LitRes website interface. At the top, the user profile 'user' is visible in the top right corner. Below the navigation bar, the 'Настройки пользователя user (ВЫЙТИ)' section is active, with the 'Объединение учетных записей' tab selected. The main content area is titled 'Объединение учетных записей' and contains instructions: 'Если у вас есть несколько регистраций на ЛитРес, вы можете объединить их, при этом все купленные книги и счета объединятся, а лишняя регистрация будет удалена. Для того чтобы объединить аккаунты, необходимо ввести логин и пароль удаляемой регистрации в форму ниже. После объединения в нашей системе остается та регистрация, под которой вы сейчас авторизованы. Посмотреть логин регистрации, под которой вы авторизованы в текущий момент, можно в правом верхнем углу.' Below this, there is a section 'Объединить текущего пользователя с:' with input fields for 'Логин' and 'Пароль', and a blue button 'Объединить пользователей'. A red warning message at the bottom states: 'Внимание! После завершения входа под указанными логин и паролем станет невозможен.' On the right side, there is a 'Моя корзина' section with items like 'Светлячок и другие рассказы (сборник)' and 'Кей Лач (сборник)', and a 'Мои коллекции' section with 'Список школьной литературы 5-6 класс' and 'Список школьной литературы 9 класс'.

## **Работа с онлайн-библиотекой через мобильные приложения**

*Перед работой с библиотекой через мобильные устройства рекомендуется ознакомиться с общими принципами взаимодействия читателя и библиотеки, рассмотренными ранее в разделе [Работа с онлайн-библиотекой через персональный компьютер или планшет](#).*

Для удобства получения и последующего чтения книг читателю предоставляется возможность работать с онлайн-библиотекой на планшетах и смартфонах под управлением Android, iOS (iPhone, iPad), Windows Phone 8, а также Windows 8. Для этого используются специальные мобильные приложения, которые требуется установить на ваши устройства. Стоит отметить, что в отличие от сайта онлайн-библиотеки, на мобильных устройствах отсутствует возможность прослушивания аудиокниг (а также в некоторых из них нет возможности чтения PDF книг). Однако, очень удобной особенностью работы с библиотекой через мобильные приложения является возможность чтения выданных книг в режиме «оффлайн» (без подключения к сети Интернет).

Далее будет рассмотрен процесс установки и работы с мобильными приложениями под [Android](#), [iOS](#), [Windows 8](#) и [Windows Phone 8](#).

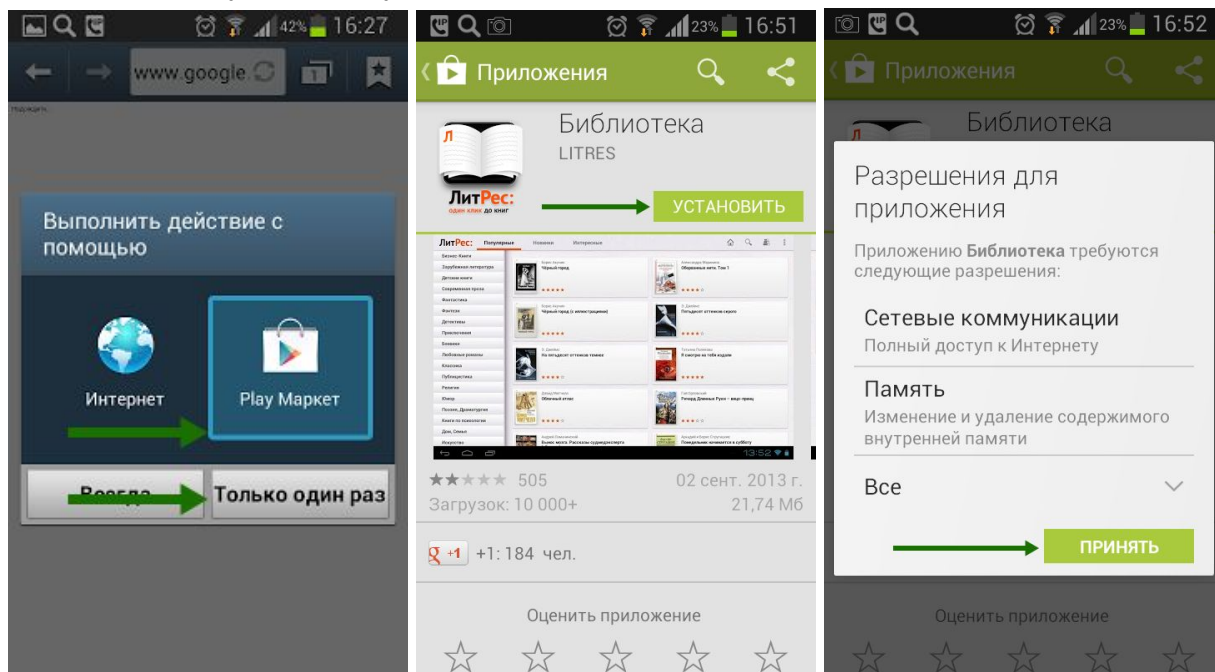
## Приложение для Android

### Установка мобильного приложения

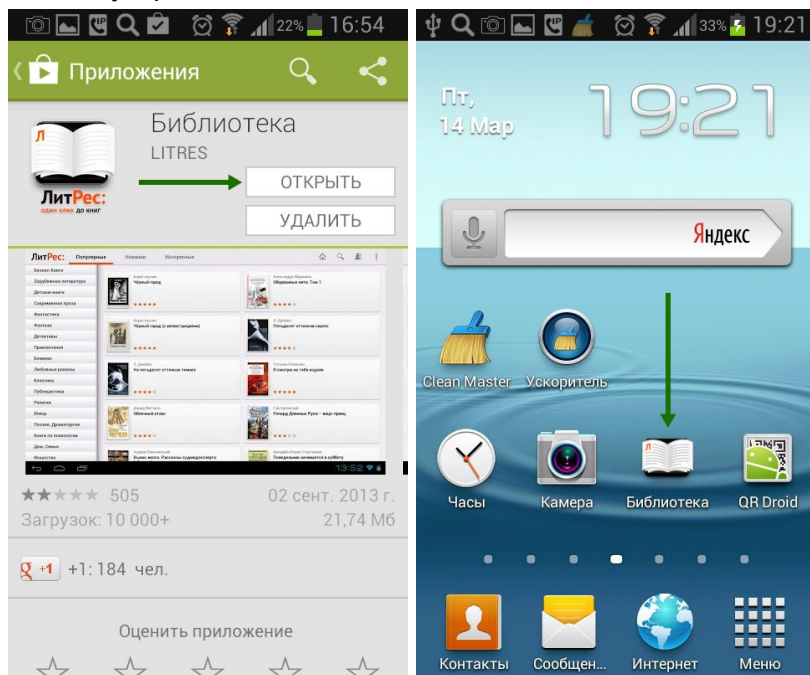
Наберите в браузере своего устройства адрес [biblio.litres.ru/getapp](http://biblio.litres.ru/getapp) или отсканируйте QR-код:



Перейдите в Play Маркет и установите приложение «Библиотека»:

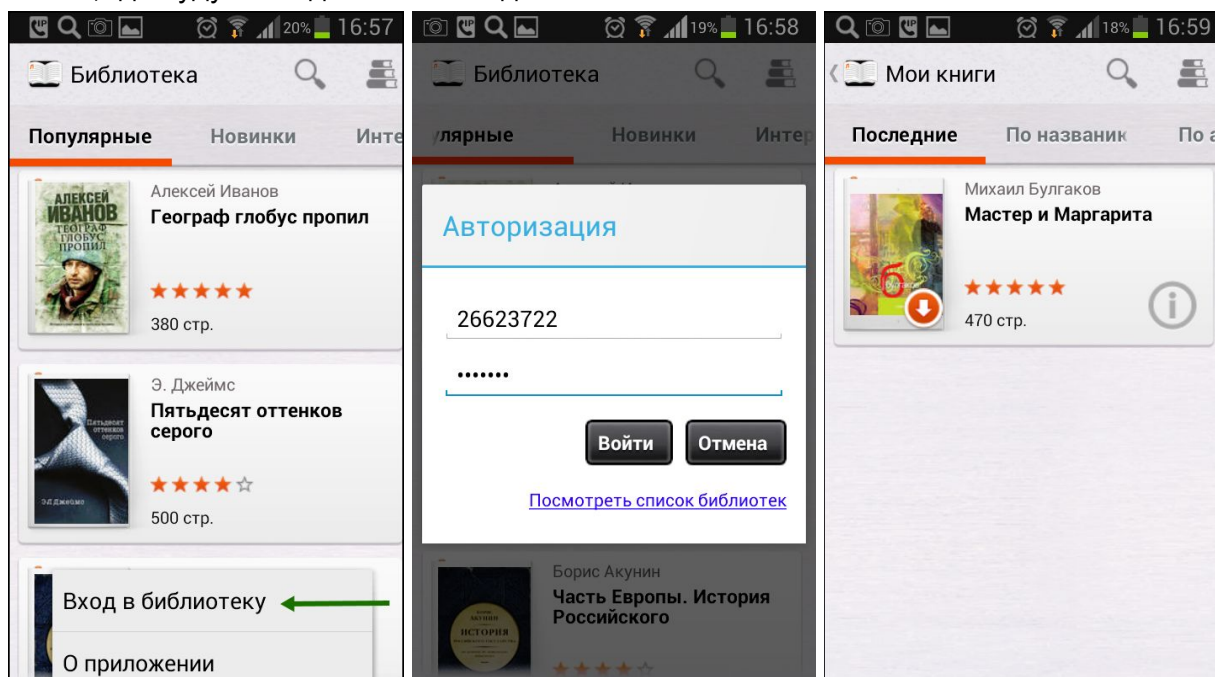


После установки откройте приложение прямо из Play Маркета или из списка приложений вашего устройства:

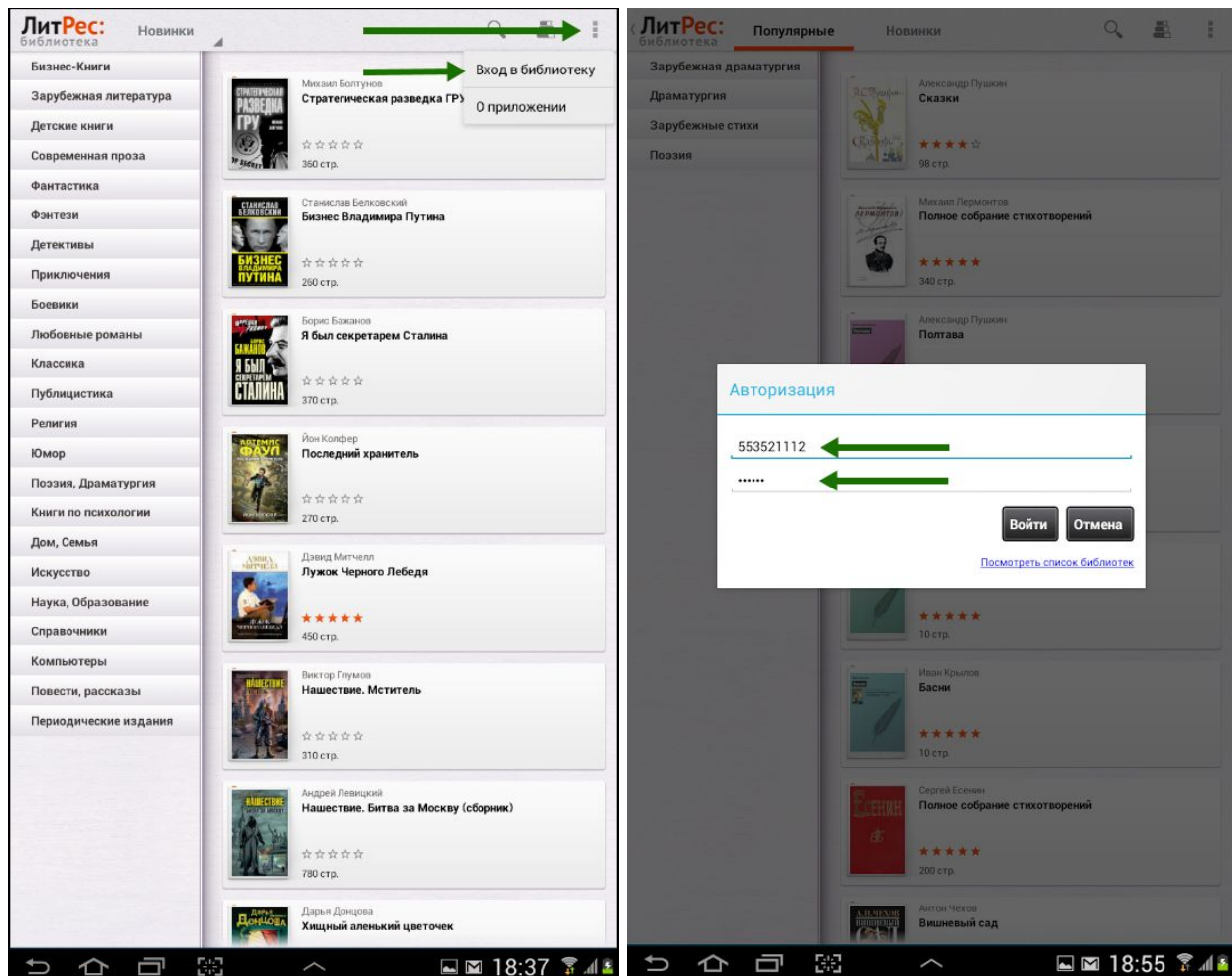


### Вход читателя в систему

Полноценная работа с приложением требует от читателя авторизации. Для этого следует нажать аппаратную кнопку «Меню» на вашем устройстве и выбрать пункт «Вход в библиотеку». Введя номер читательского билета и пароль вы окажетесь в разделе «Мои книги», где будут находиться все выданные вам книги:

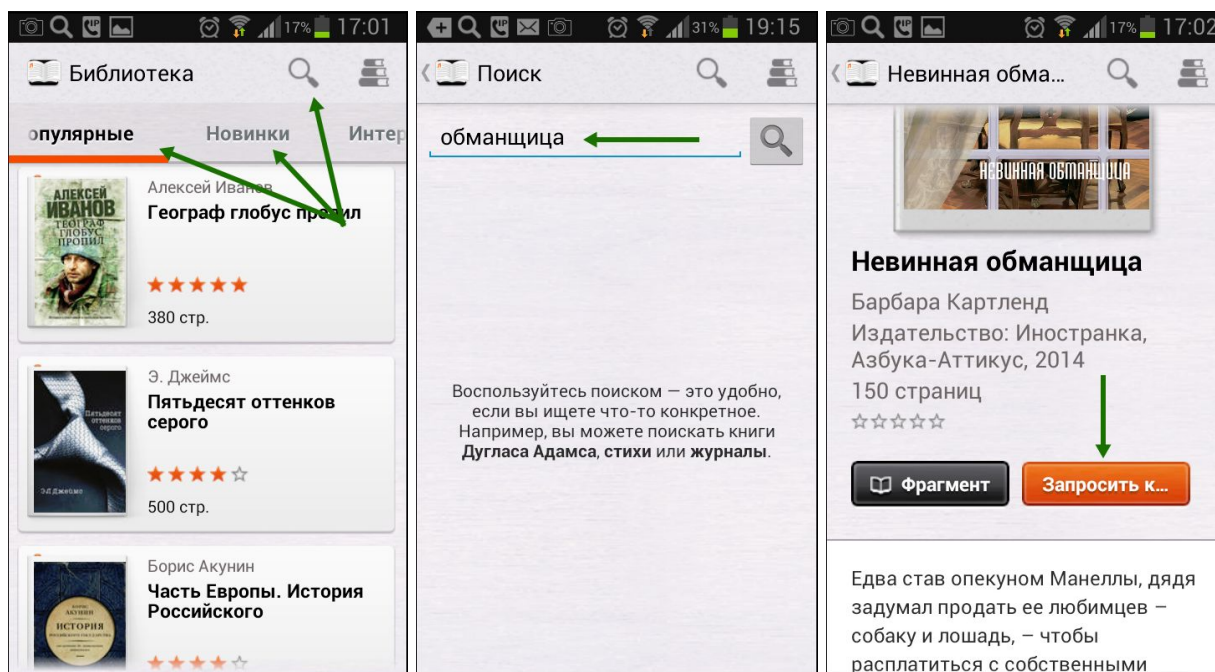


Если ваше мобильное устройство имеет большое разрешение экрана, то форма авторизации будет находиться немного в другом месте. И для авторизации потребуется нажать на пиктограмму с тремя точками в правом верхнем углу, а затем выбрать пункт «Вход в библиотеку». Введя номер читательского билета и пароль вы окажетесь в разделе «Мои книги»:



## Поиск и заказ книг в библиотеке

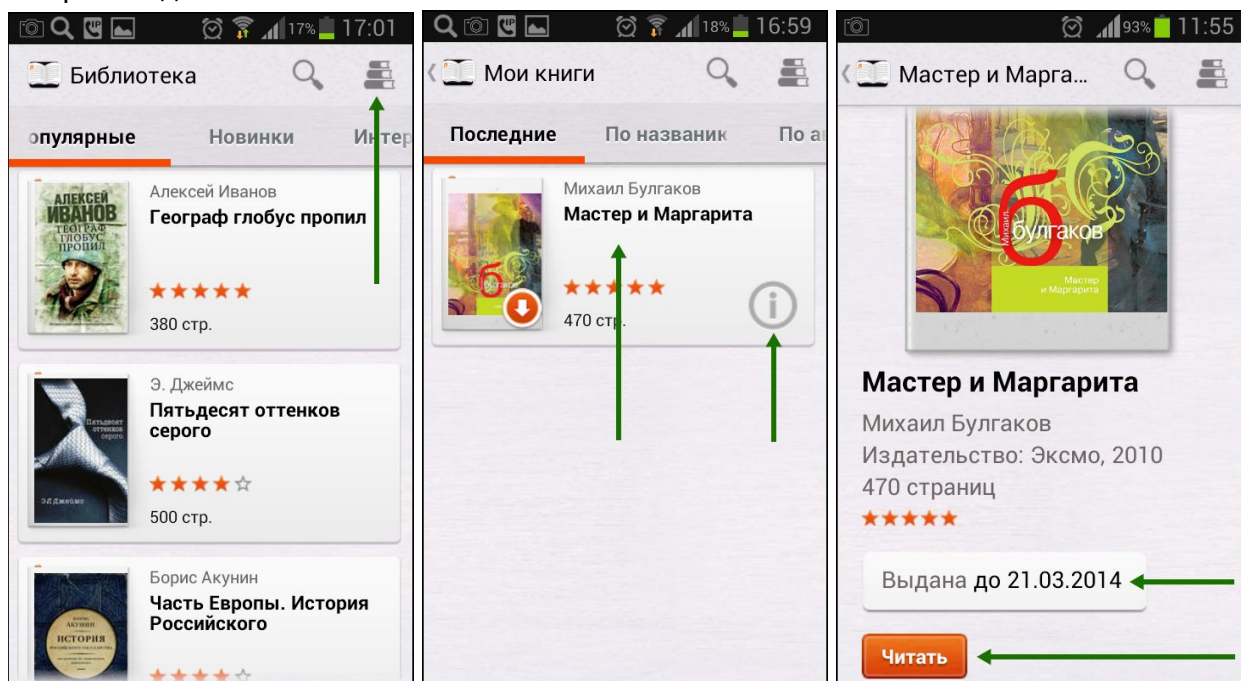
Для поиска интересующих вас книг можно воспользоваться списками новых/популярных книг или просто каталогом жанров, расположенном в верхней части экрана. Но если вы знаете примерное название книги или автора — то проще осуществить поиск по ним (поиск открывается по пиктограмме лупы). Чтобы заказать книгу достаточно нажать на кнопку «Запросить книгу» и ваш запрос сразу же поступит к библиотекарю:



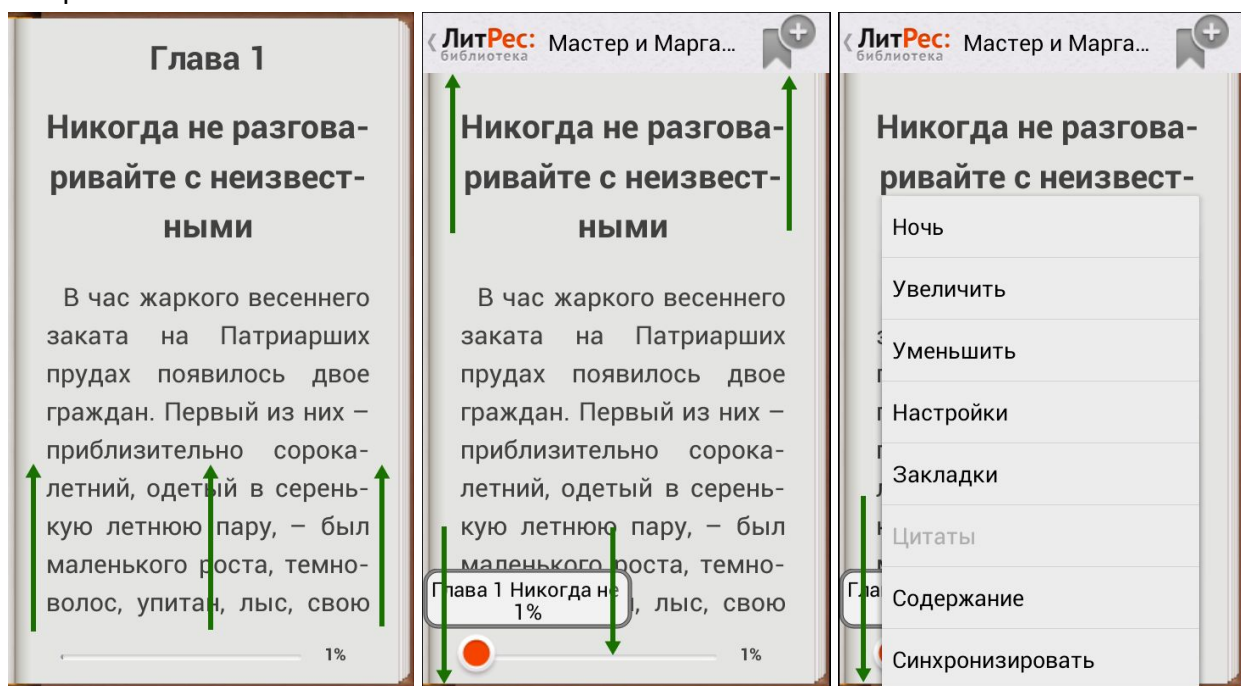


## Чтение полученных книг

Во всех основных разделах приложения в правом верхнем углу есть пиктограмма в виде стопки книг. При нажатии по ней читатель попадает в раздел «Мои книги», где находятся все выданные книги (за исключением аудиокниг, которые можно слушать только на сайте [biblio.litres.ru](http://biblio.litres.ru)). Если кликнуть по пиктограмме с буквой «i» у интересующей книги — откроется подробная информация с аннотацией, отзывами и данными о сроке, на который выдана книга:



После нажатия на кнопку «Читать» открывается текст книги и можно приступать к чтению. Для перелистывания страниц следует либо кликать по правой/левой части экрана, либо, например, проводить пальцем по экрану справа-налево, как бы «листая» книгу вперед. Чтобы выйти из «полноэкранный режим» чтения необходимо коснуться пальцем в центре экрана. В этом случае в левом верхнем углу появится кнопка возврата к «Моим книгам», в правом верхнем — кнопка быстрого добавления закладки, а внизу по центру — ползунок для быстрого перелистывания. Если нажать на аппаратную кнопку «Меню» на вашем устройстве, то откроется панель с оглавлением книги, сохраненными закладками и другими дополнительными настройками, позволяющими изменить размер шрифта, его контрастность и т.п.:



Стоит отметить, что все книги, которые вы хотя бы единожды открывали для чтения, сохраняются в вашем мобильном устройстве до конца срока выдачи. И вы можете их читать в режиме «оффлайн» даже без подключения к Интернету.

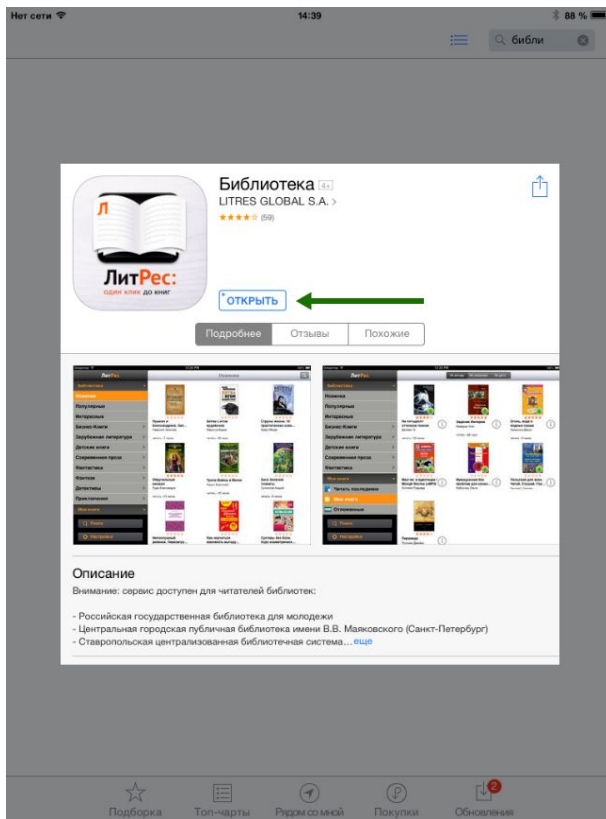
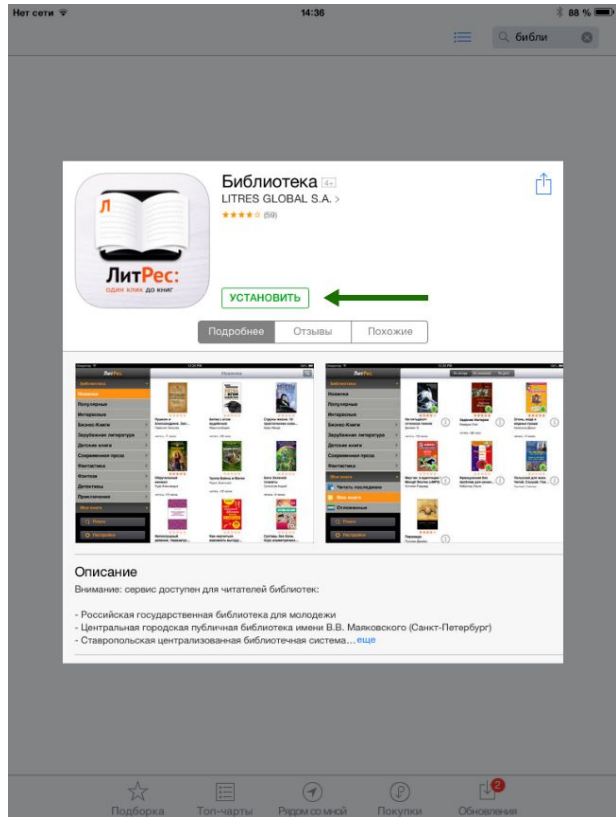
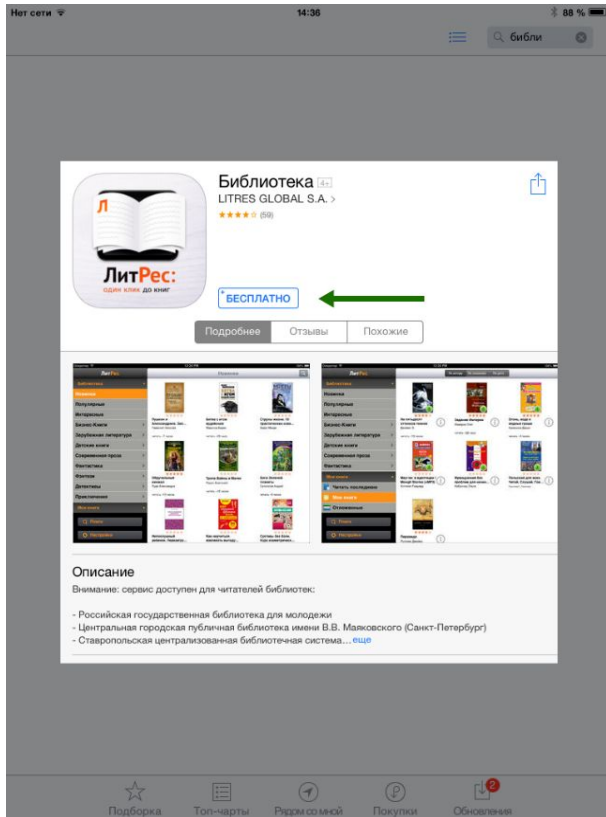
## Приложение для iOS (iPhone, iPad)

### Установка мобильного приложения

Наберите в браузере своего устройства адрес [biblio.litres.ru/getapp](http://biblio.litres.ru/getapp) или отсканируйте QR-код:

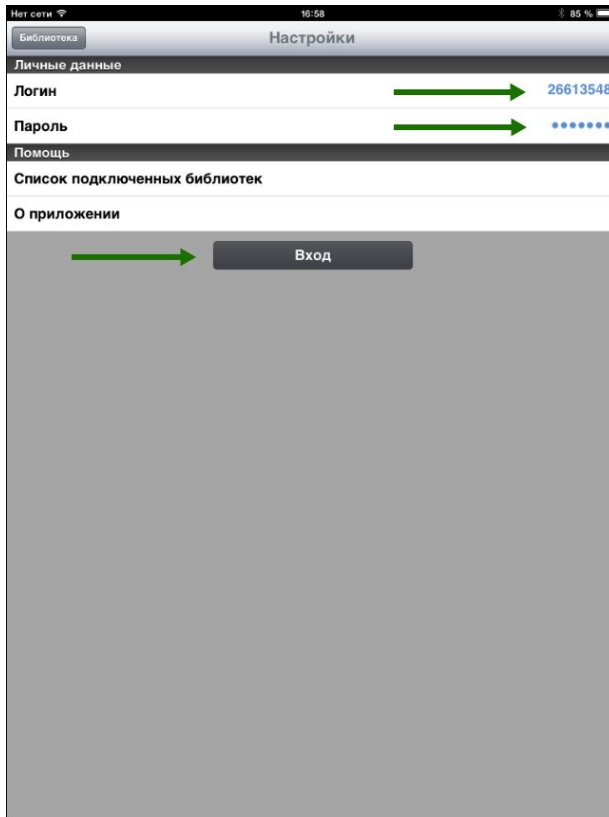
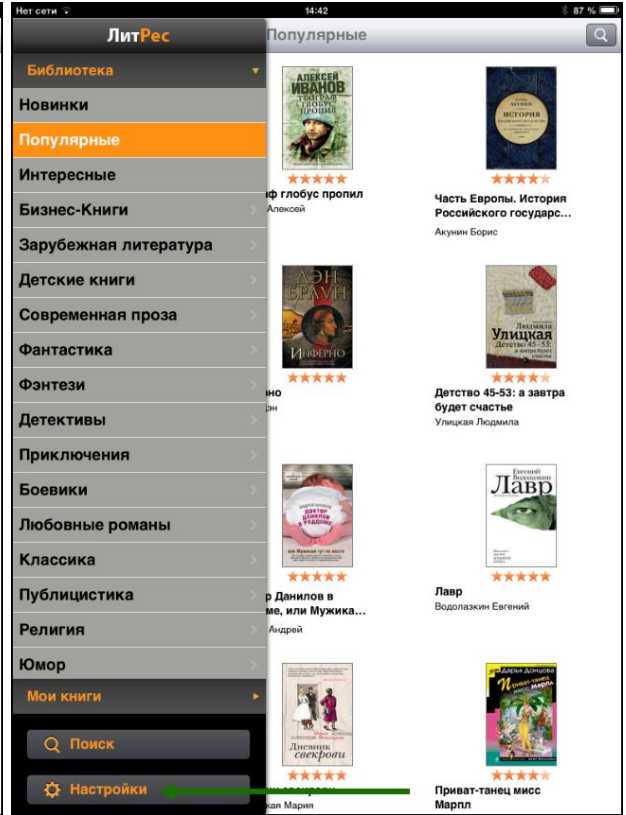
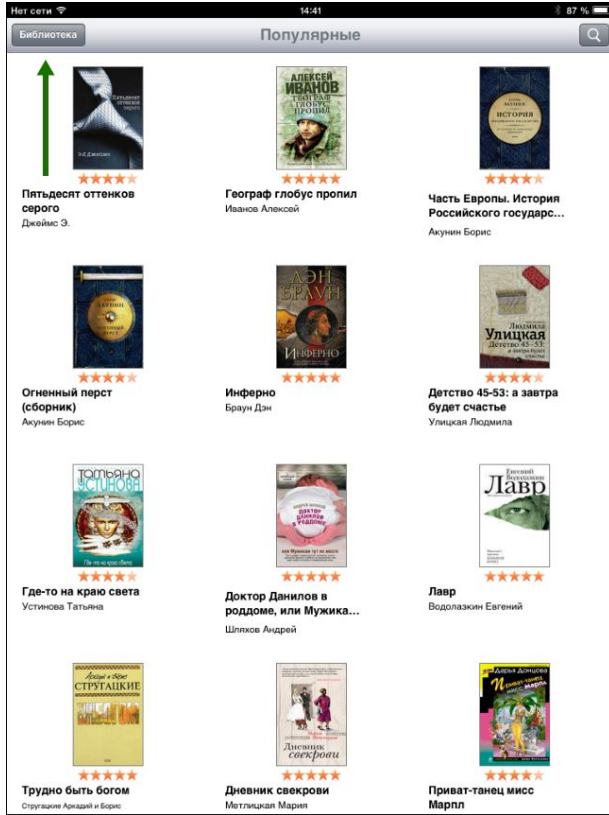


Перейдите в магазин App Store и установите приложение «**Библиотека**» (от LITRES GLOBAL S.A.). После завершения установки нажмите «Открыть» для запуска приложения:



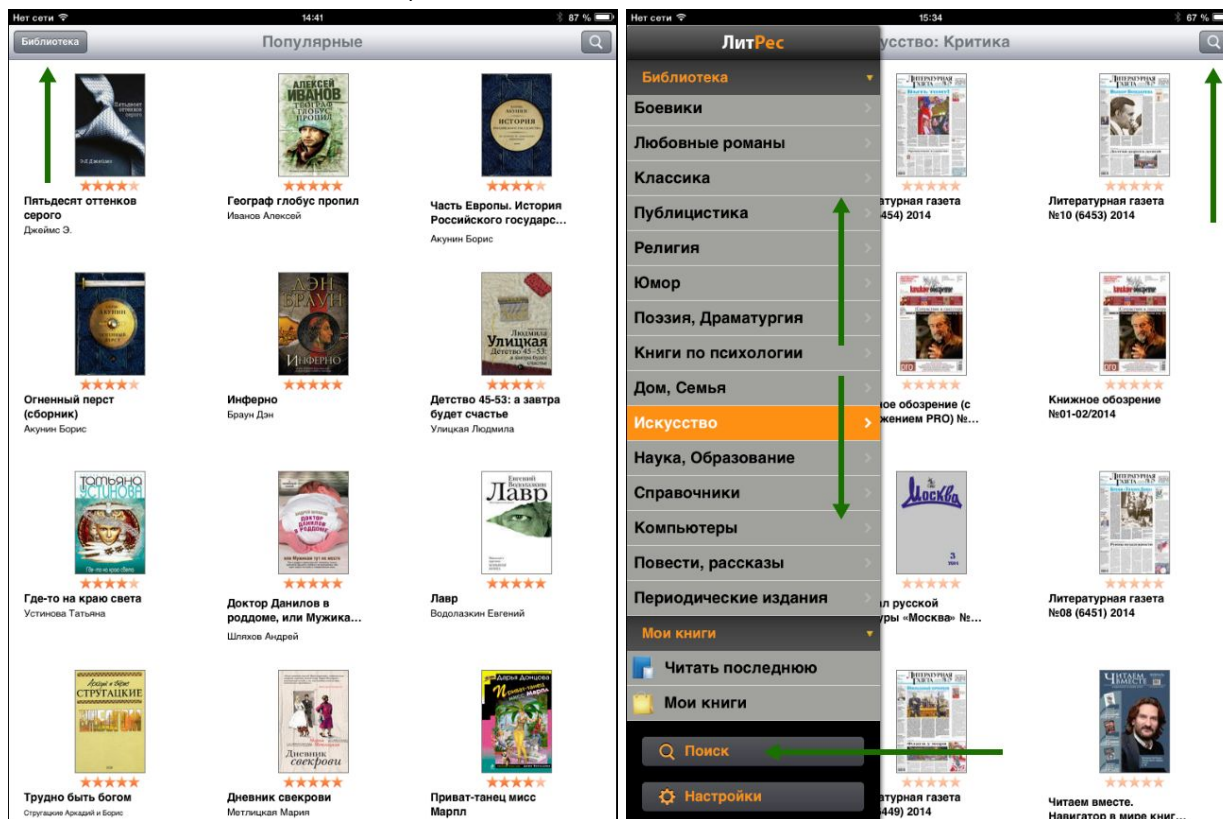
### Вход читателя в систему

При первом запуске приложения читателю следует авторизоваться. Для этого нужно зайти в меню приложения, нажав на кнопку «Библиотека», и выбрать раздел «Настройки», а затем ввести номер читательского билета, пароль и нажать на кнопку «Вход». После успешной авторизации вы сможете приступить к чтению уже полученных книг или к подбору новых в меню «Библиотека»:

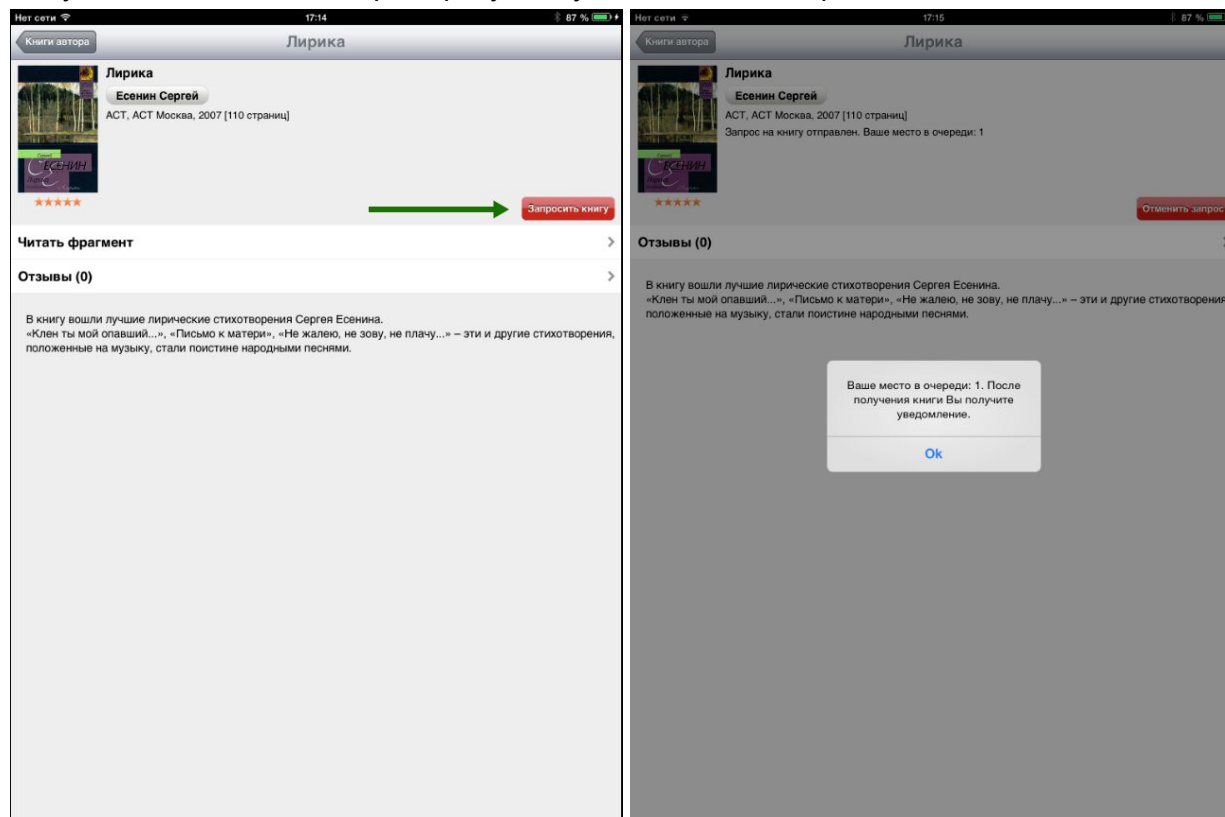


## Поиск и заказ книг в библиотеке

В главном меню приложения «Библиотека» находится список новинок, популярных книг и жанров. Пролистав этот список вверх-вниз и выбрав нужный подраздел, всегда можно найти интересную вам книгу. Но если вы знаете примерное название книги или автора — то проще осуществить поиск (он находится в правом верхнем углу экрана, а также внизу главного меню «Библиотека»):



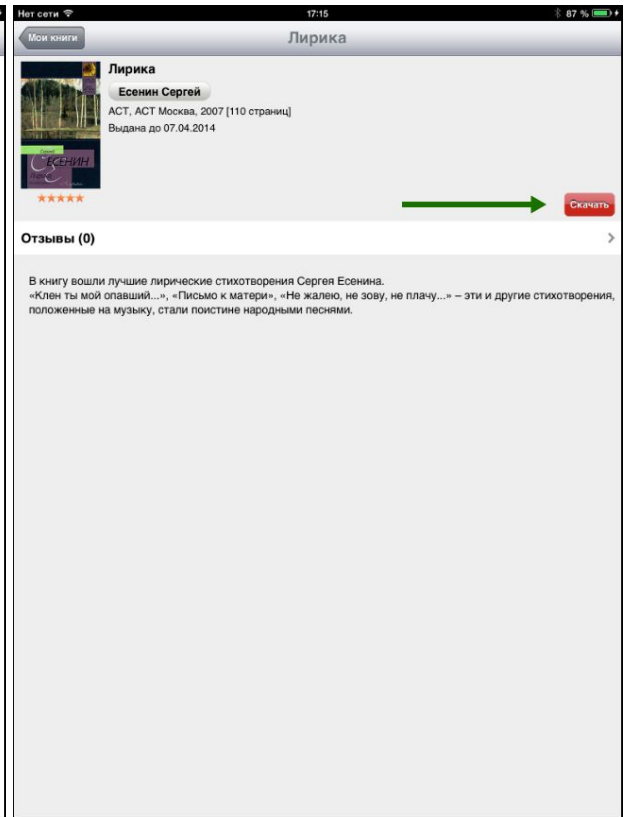
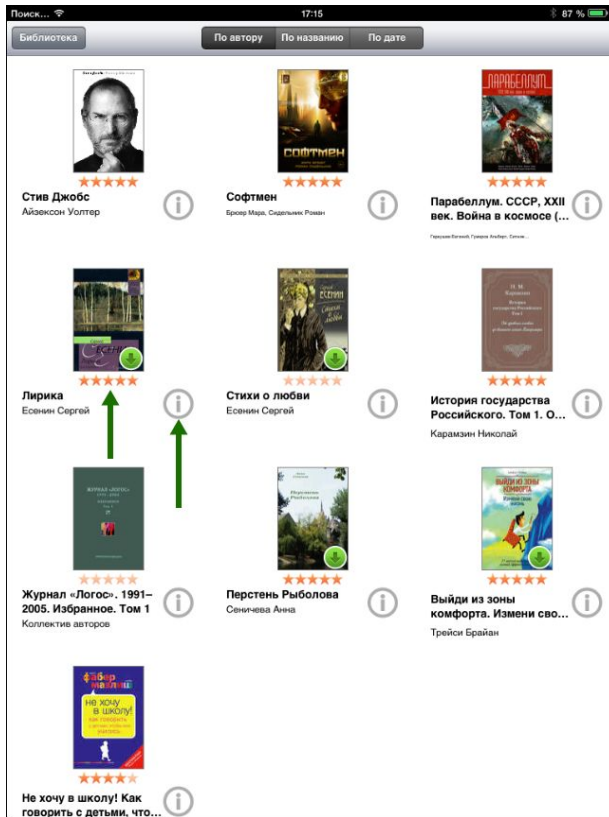
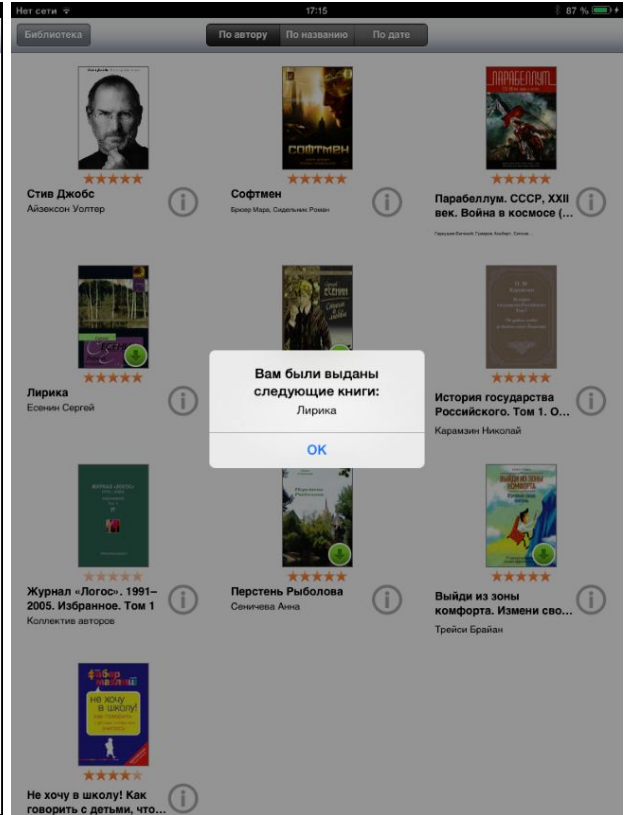
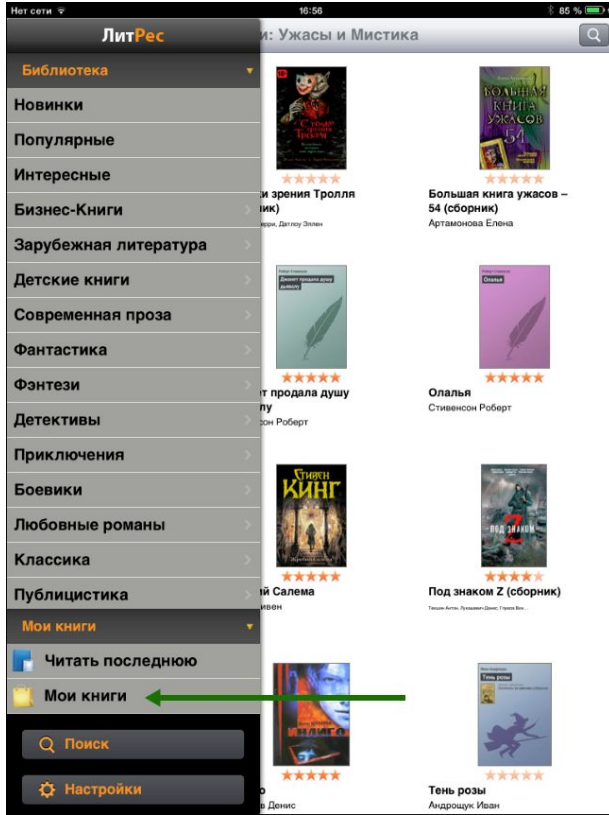
Для заказа книги достаточно на странице с описанием нажать на кнопку «Запросить книгу», после чего ваш запрос сразу поступит к библиотекарю:



### Чтение полученных книг

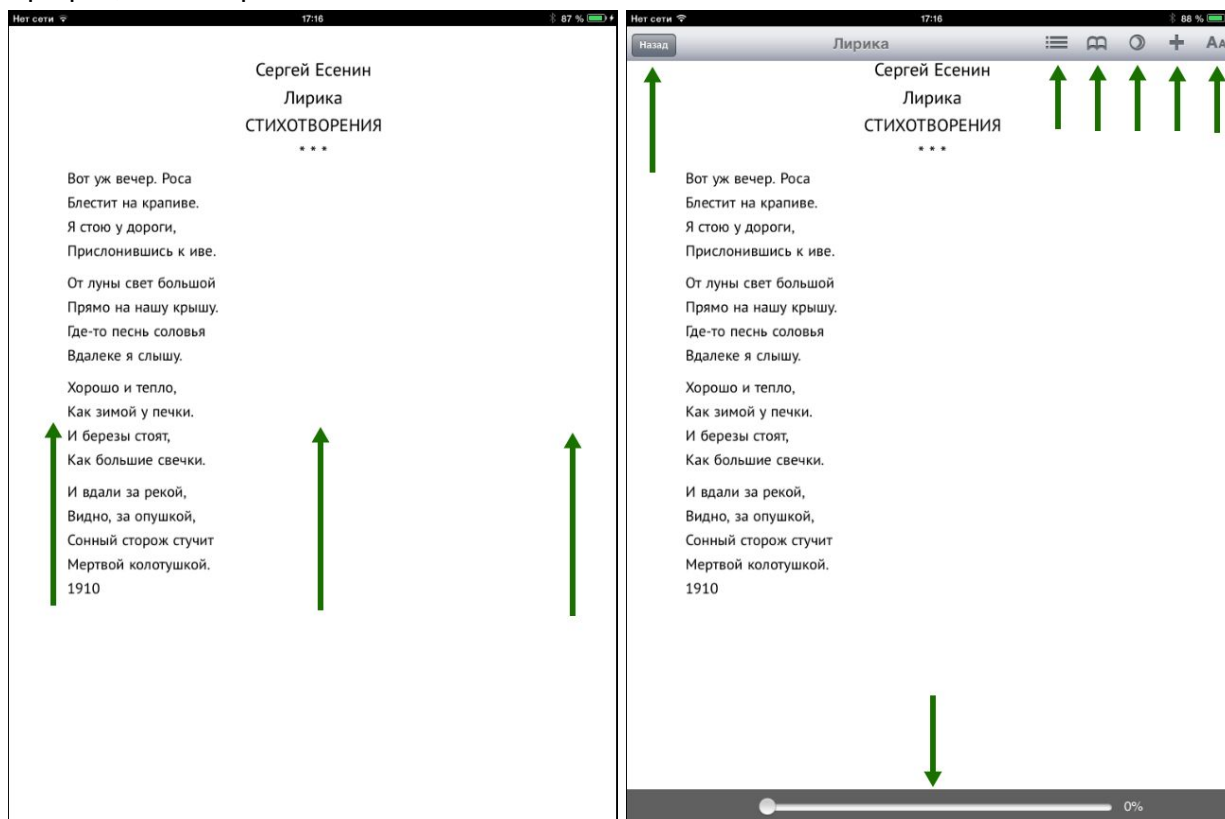
Все выданные библиотекой книги (за исключением аудиокниг, которые можно слушать только на сайте [biblio.litres.ru](http://biblio.litres.ru)) сразу же появляются в разделе «Мои книги», расположенном в главном меню под списком всех жанров. Если кликнуть по пиктограмме с буквой «i» у интересующей книги — откроется подробная информация с аннотацией, отзывами и данными о сроке, на который выдана книга:





После нажатия на кнопку «Скачать» открывается текст книги и можно приступать к чтению. Для перелистывания страниц следует либо кликать по правой/левой части экрана, либо, например, проводить пальцем по экрану справа-налево, как бы «листая» книгу вперед.

Чтобы выйти из «полноэкранный режим» чтения необходимо коснуться пальцем в центре экрана. В этом случае в левом верхнем углу появится кнопка «Назад», позволяющая вернуться к «Моим книгам»; по центру внизу — ползунок для быстрого перелистывания, а в правом верхнем — панель с группой кнопок, позволяющих просматривать оглавление и сохраненные закладки, менять контрастность экрана для чтения в темное время суток, добавлять новые закладки, а также менять дополнительные настройки, такие как размер шрифта, его контрастность и т.п.:



Стоит отметить, что все книги, которые вы хотя бы единожды открывали для чтения, сохраняются в вашем мобильном устройстве до конца срока выдачи. И вы можете их читать в режиме «офлайн» даже без подключения к Интернету.

## Приложение для Windows 8

### Установка мобильного приложения

Наберите в браузере своего устройства адрес [biblio.litres.ru/getapp](http://biblio.litres.ru/getapp) или отсканируйте QR-код:



Перейдите в магазин приложений Windows Store и установите приложение «ЛитРес»:

Обновления (2)

# ← ЛитРес

Написать отзыв

★★★★★  
Ваша оценка

Бесплатно

Установить

Устанавливая приложения, вы соглашаетесь с условиями использования и любыми дополнительными условиями.

Это приложение может использовать:  
Ваше подключение к Интернету

Категория: Книги и справочники > Программы для ...  
Размер: 3,61 МБ  
Возрастная категория: 16+  
Издатель: LitRes Ltd.  
(c) 2013, ЛитРес

Обзор Сведения Отзывы

ЛитРес: Скачай и читай до востребования

Вадим Панов

- Список книг (41)
- Отзывы (35)

Серии: «Герметик», «Тайный Город», «Самозванец», «Из Миражей De Mors», «Ангельский», «Правды крики», «Prime World», «Ангелы Вадима Панова»

Бестселлеры Посмотреть все

«Герметик» Вадим Панов

«Кардонийская рулетка» Вадим Стрелков Панов

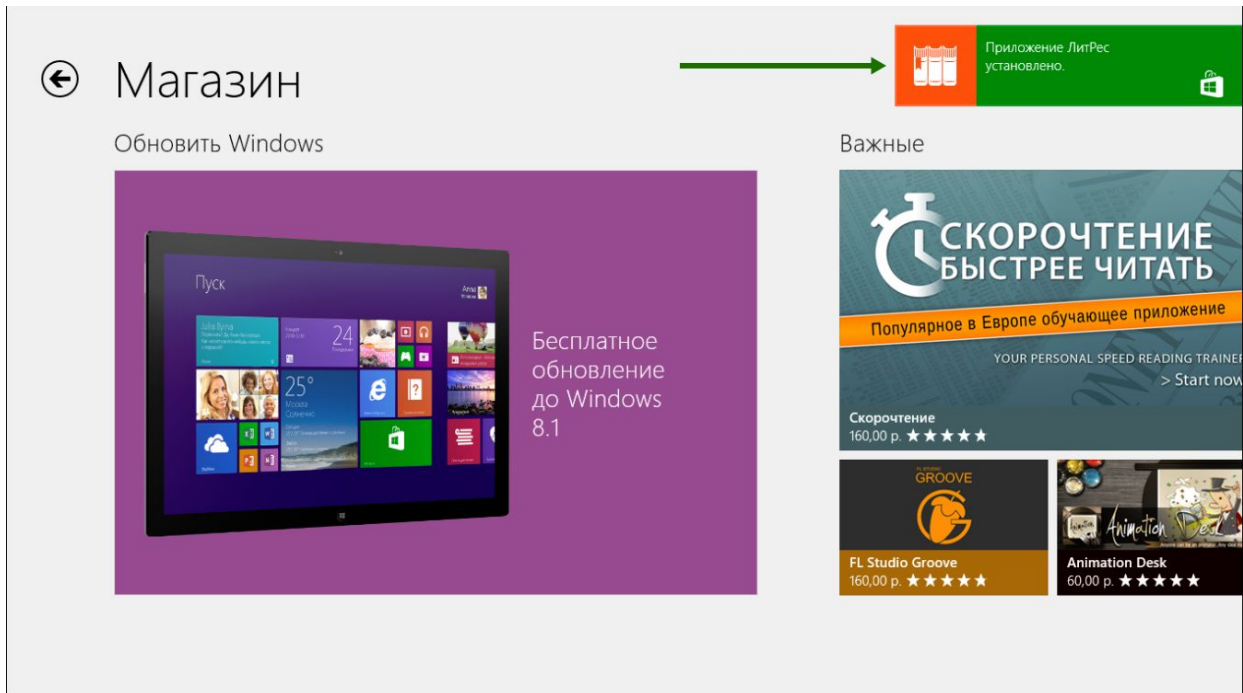
Карточка автора

Описание

Встречайте приложение ЛитРес: Читай! для Windows 8!  
Читайте любимые книги на вашем новом планшете или PC с Windows8.

Больше

Подробности  
[ЛитРес веб-сайт](#)



После завершения установки найдите установленное приложение на основном экране вашего устройства и нажмите на пиктограмму «ЛитРес» для его запуска:



## Вход читателя в систему

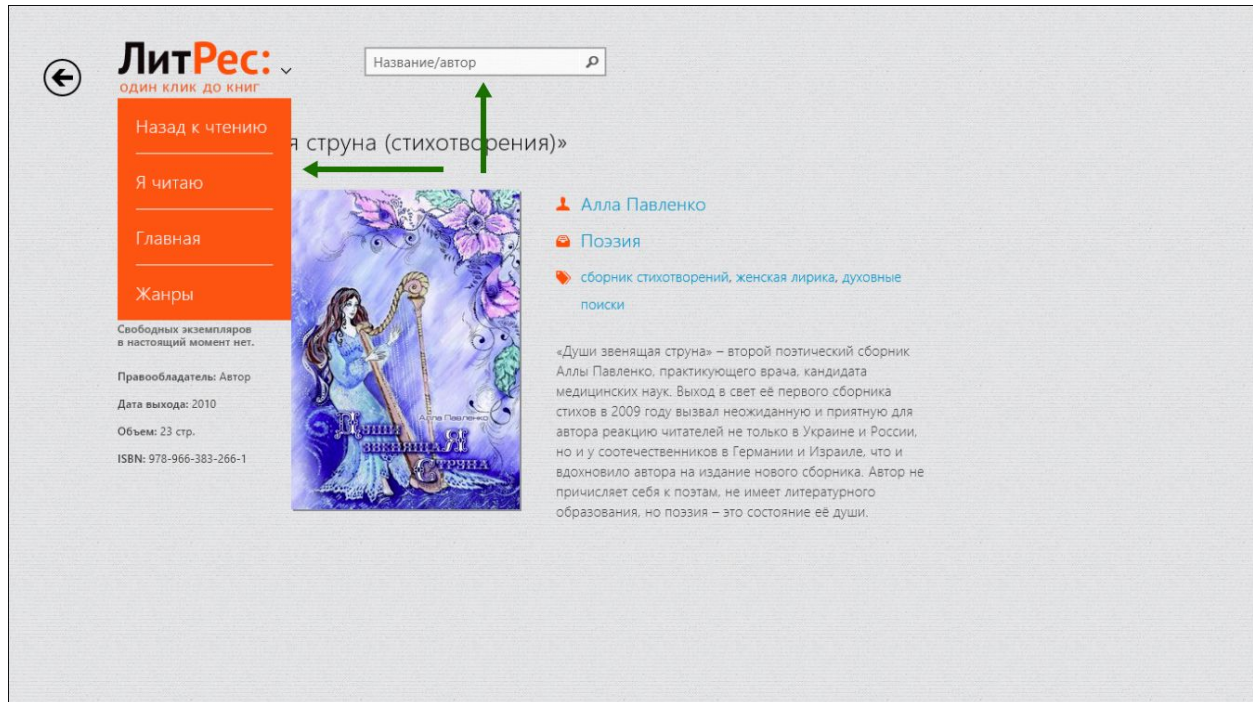
После запуска приложения читателю следует авторизоваться. Для этого нужно нажать на пиктограмму с ключом в левом нижнем углу экрана, а затем ввести в открывшейся справа панели номер читательского билета и пароль. После успешной авторизации вы окажетесь в разделе «Я читаю», где будут находиться все уже выданные вам книги (за исключением PDF-книг и аудиокниг, которые можно читать и слушать на сайте [biblio.litres.ru](http://biblio.litres.ru)):

The screenshot shows the LitRes app interface. At the top left is the LitRes logo with the tagline "один клик до книг". A search bar is located at the top center. Below the search bar, there are two main sections: "«Дети капитана Гранта» в подарок!" and "Популярные книги". The "Популярные книги" section features a large book cover for "Выйди из зоны комфорта" by Брайан Трейси. On the right side, there is a red sidebar titled "Учетная запись" (Account) containing a login form with fields for "Введите логин и пароль от ЛитРес", a login button, and a registration button. A green arrow points from the bottom left of the main content area to the login sidebar.

The screenshot shows the LitRes app interface after login. The top navigation bar is the same. The main content area is divided into two sections: "Я читаю" (I am reading) and "Популярные книги". The "Я читаю" section features a large book cover for "Полное собрание стих... Сергей Александрович Есенин" with a "Читать книгу" button and a progress indicator showing "Прочитано 0%". The "Популярные книги" section features the same "Выйди из зоны комфорта" book cover as in the previous screenshot. A grid of smaller book covers is visible in the background.

## Поиск и заказ книг в библиотеке

Для поиска интересующих вас книг можно воспользоваться списком популярных книг на главной странице или же каталогом жанров. Чтобы переместиться в нужный раздел приложения достаточно нажать на логотип ЛитРес в левом верхнем углу. Но если вы знаете примерное название книги или автора — то проще осуществить поиск по ним (он находится в верхней части экрана):



Для заказа книги достаточно нажать на кнопку «Запросить книгу» (или кнопку «Библиотека») и подтвердить свой запрос во всплывающей панели, после чего ваш запрос сразу поступит к библиотекарю:

**ЛитРес:** один клик до книг

мастер и мар

«Мастер и Маргарита»

★★★★★

**Пролить**

**Библиотека**

Свободных экземпляров в настоящий момент нет.

Правообладатель: Автор

Дата выхода: 2010

Объем: 470 стр.

ISBN: 978-5-699-45351-1

**Михаил Булгаков**

из серии «Список школьной литературы 10-11 класс»

Русская классика, Ужасы и Мистика

«Мастер и Маргарита» – блистательный шедевр, созданный Михаилом Булгаковым, завораживающая мистическая дьяволиада, обнажающая вечные темы любви, борьбы добра со злом, смерти и бессмертия. Эта книга – на века, она не теряет своей привлекательности; прочтя первую фразу: «В час жаркого весеннего заката на Патриарших прудах появились двое граждан...», мы добровольно, неминуемо и безвозвратно погружаемся в мир Мастера, Маргариты, Пилата, Воланда, Азазелло с Коровьевым и других героев романа.

Читают с этим

От Ми Ми ли он Ка Гер пер при нас здс Кн мн нас

**Взять в библиотеке**

мастер и мар

Михаил Булгаков  
«Мастер и Маргарита»

**Запросить книгу в библиотеке**

В вашей библиотеке нет свободных экземпляров. Оставьте заявку и вы будете в очереди на первый свободный экземпляр.

**Михаил Булгаков**

из серии «Список школьной литературы 10-11 класс»

Русская классика, Ужасы и Мистика

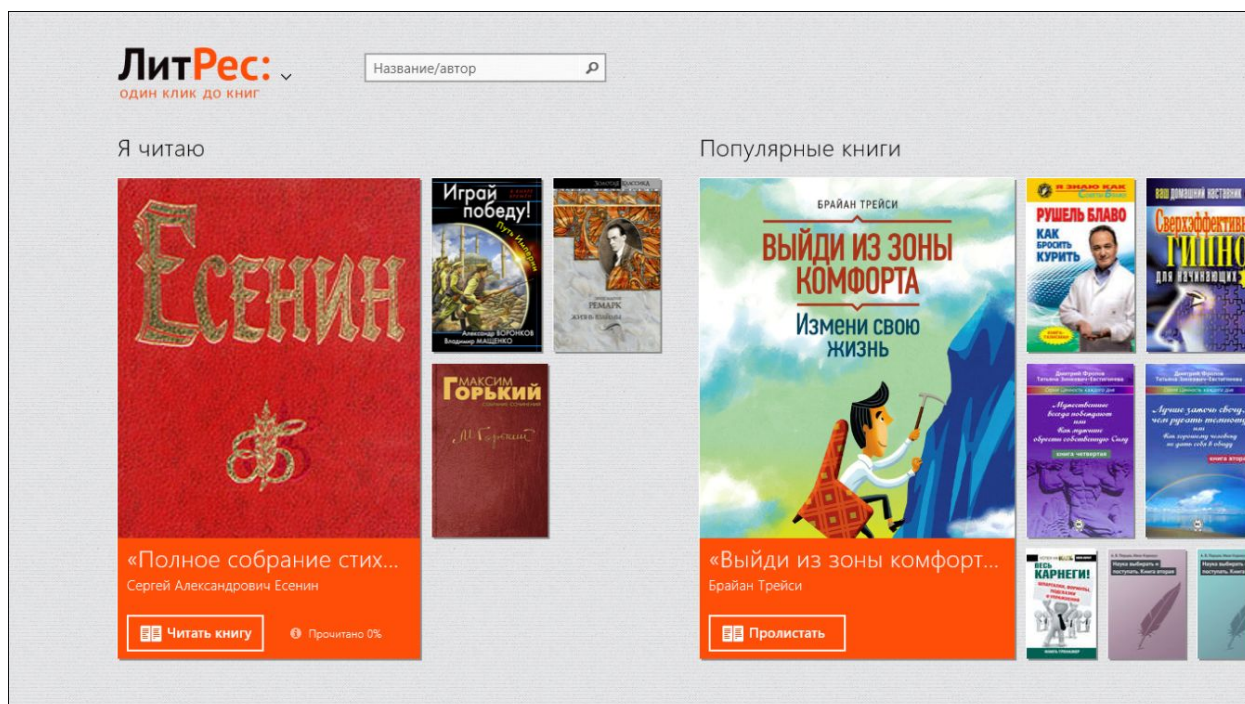
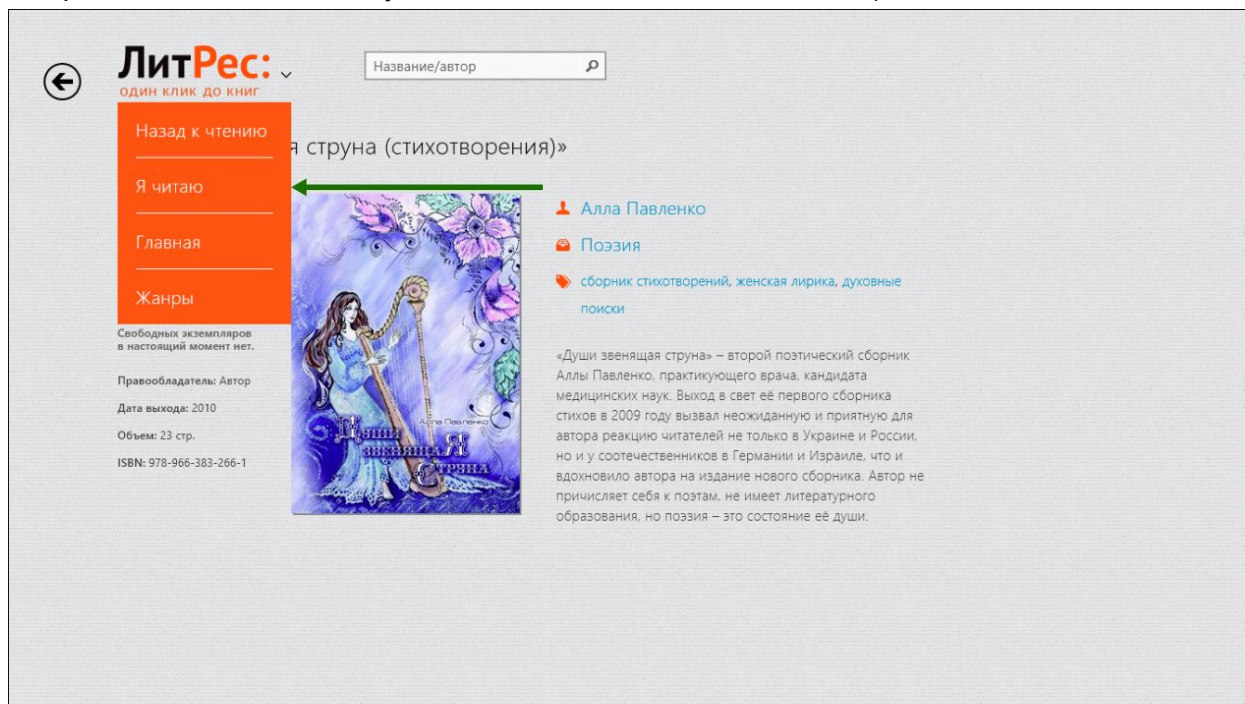
«Мастер и Маргарита» – блистательный шедевр, созданный Михаилом Булгаковым, завораживающая мистическая дьяволиада, обнажающая вечные темы любви, борьбы добра со злом, смерти и бессмертия. Эта книга – на века, она не теряет своей привлекательности; прочтя первую фразу: «В час жаркого весеннего заката на Патриарших прудах появились двое граждан...», мы добровольно, неминуемо и безвозвратно погружаемся в мир Мастера, Маргариты, Пилата, Воланда, Азазелло с Коровьевым и других героев романа.

Читают с этим

От Ми Ми ли он Ка Гер пер при нас здс Кн мн нас

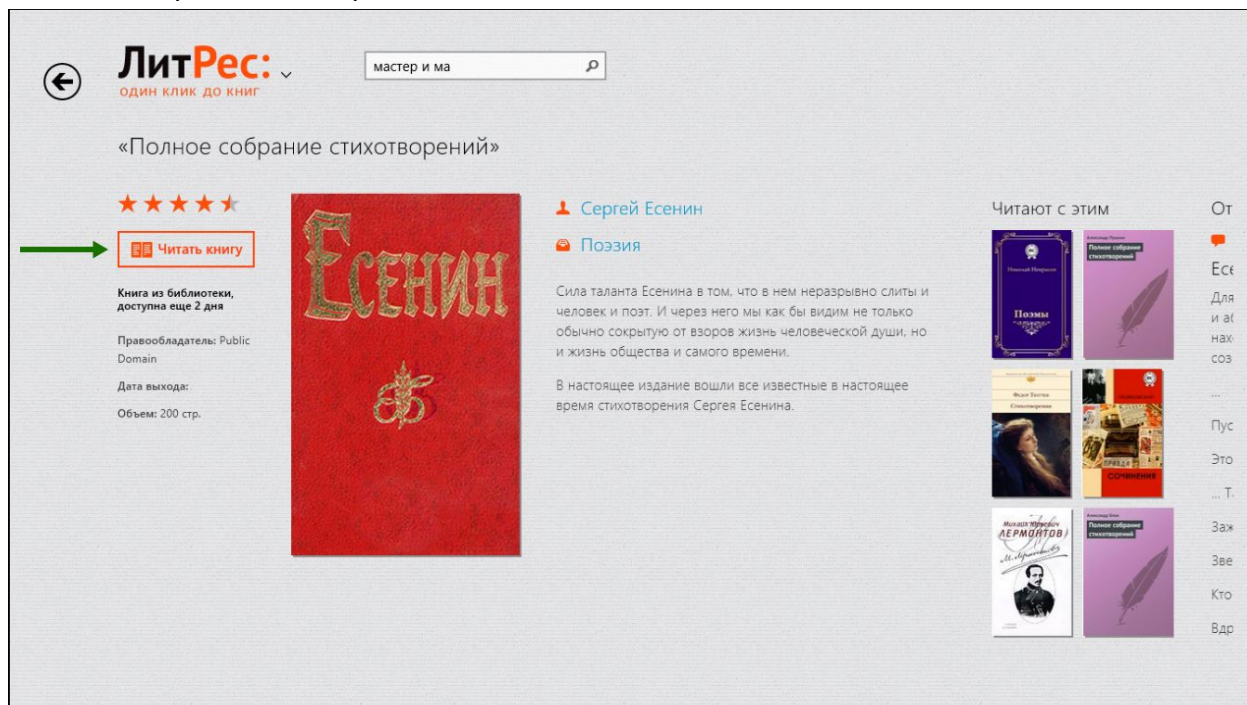
## Чтение полученных книг

Во всех основных разделах приложения в левом верхнем углу экрана есть логотип ЛитРес. При нажатии по нему и выборе пункта «Я читаю», читатель оказывается в разделе со всеми выданными ему книгами (за исключением аудиокниг и PDF-книг, которые можно читать и слушать только на сайте [biblio.litres.ru](http://biblio.litres.ru)):

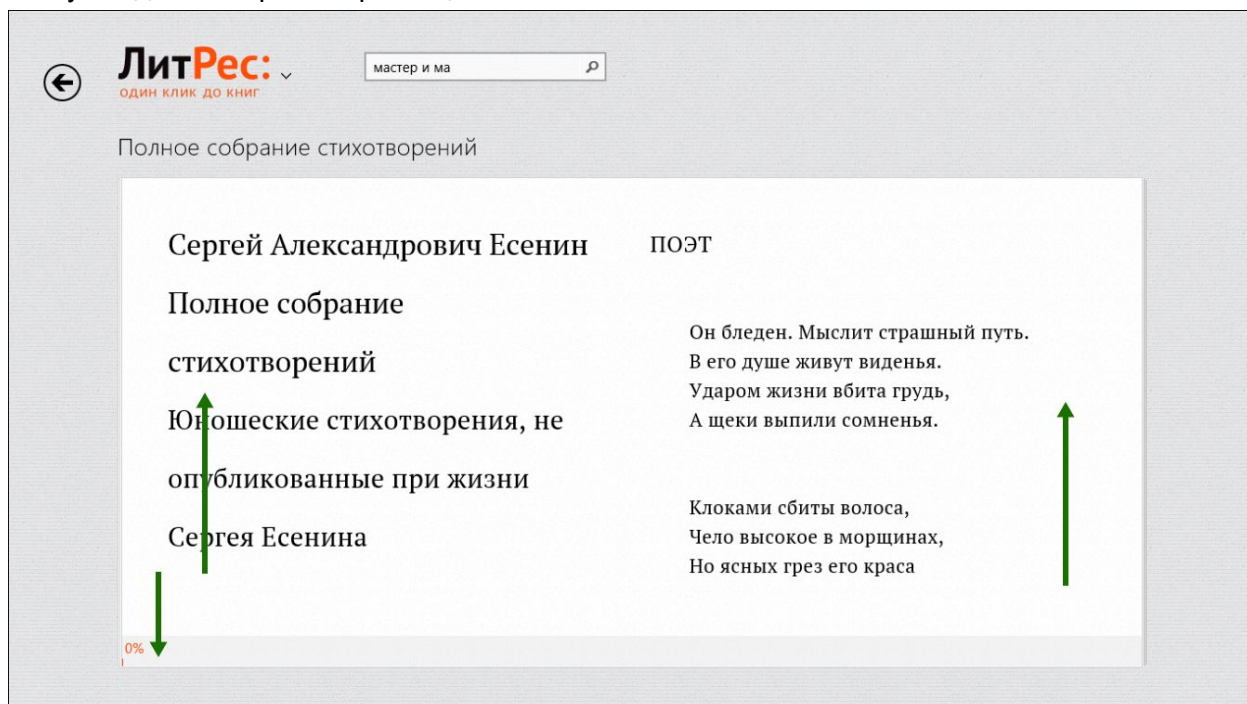




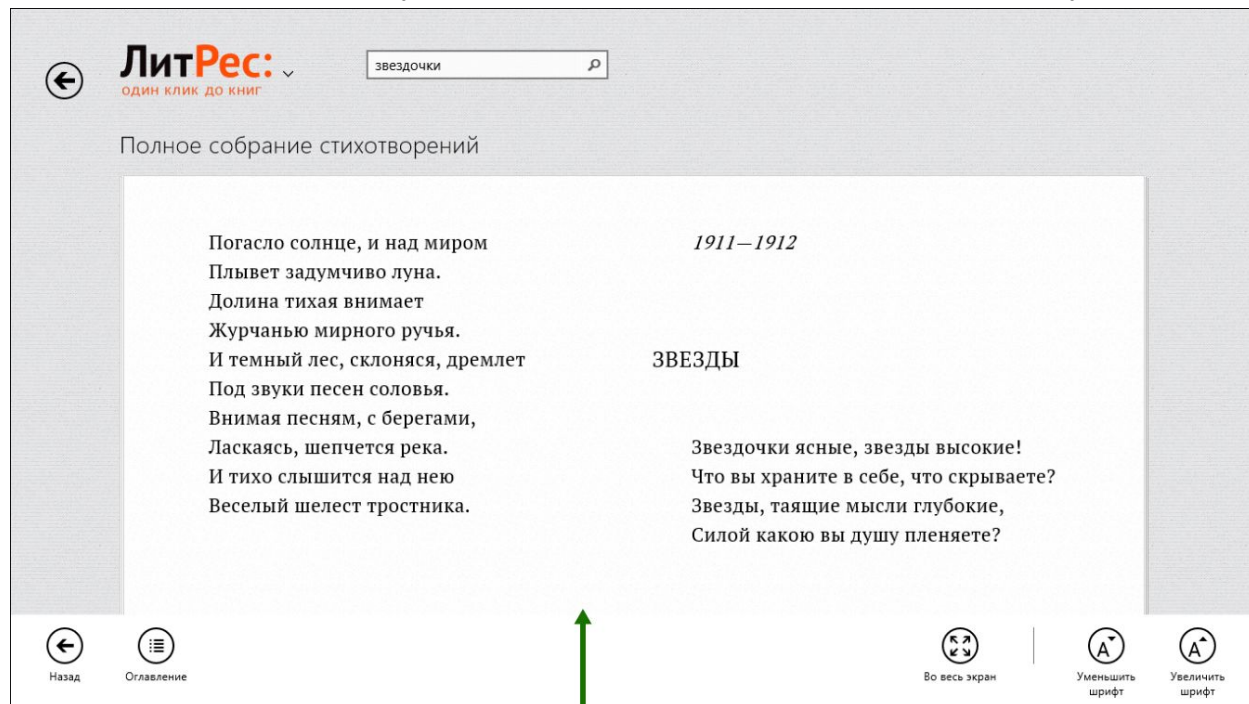
На странице каждой из книг находится подробная информация с аннотацией, отзывами и данными о сроке, на который выдана книга:



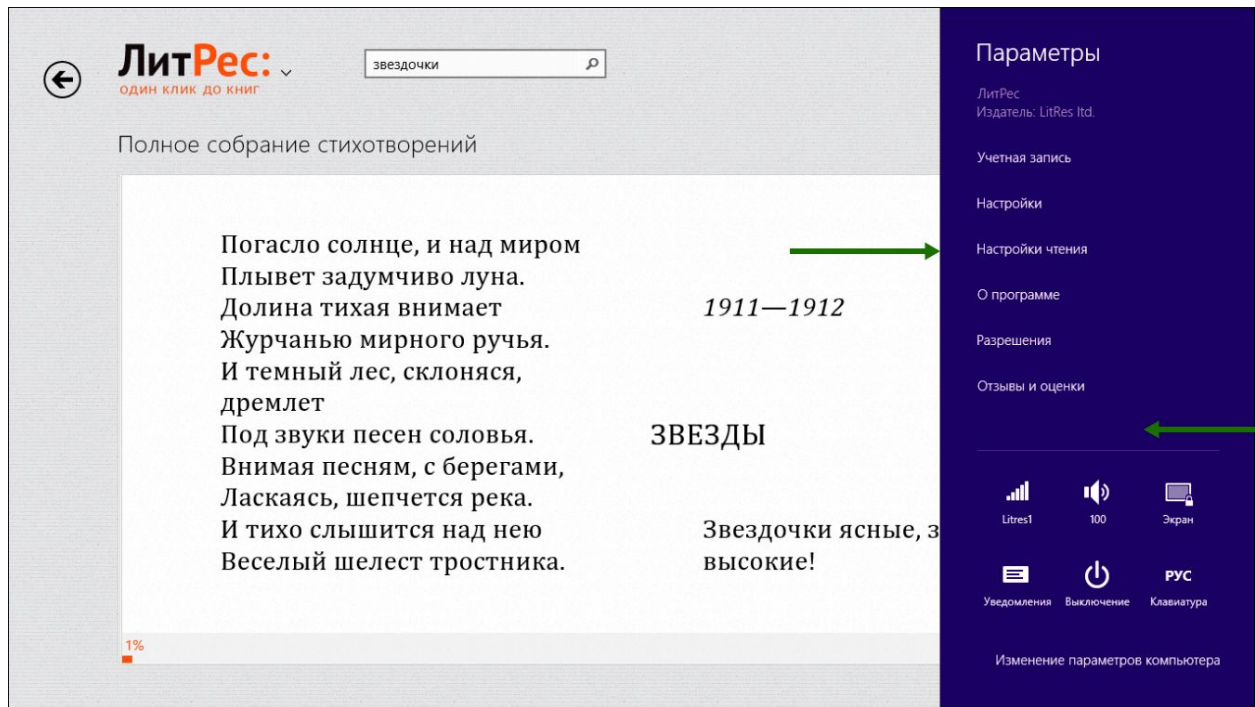
После нажатия на кнопку «Читать книгу» открывается текст книги. Для перелистывания страниц можно либо нажимать по правой/левой части экрана, либо, например, проводить пальцем по экрану справа-налево, как бы «листая» книгу вперед. Также внизу экрана есть ползунок для быстрого перемещения по книге:



Чтобы перейти к оглавлению книги, изменить размер шрифта или развернуть книгу во весь экран, необходимо открыть нижнюю панель. Для этого проведите пальцем от нижней части экрана к центру: едите пальцем от нижней части экрана к центру: едите пальцем от нижней части экрана к центру: едите пальцем от нижней части экрана к центру:



Дополнительные настройки чтения, такие как цвет текста и фона, межстрочный интервал, выравнивание и др. можно настроить в параметрах приложения ЛитРес. Для этого проведите пальцем от правой части экрана к центру и выберите пункт «Параметры» и подпункт «Настройки чтения»:



Стоит отметить, что все книги, которые вы хотя бы единожды открывали для чтения, сохраняются в вашем мобильном устройстве до конца срока выдачи. И вы можете их читать в режиме «офлайн» даже без подключения к Интернету.

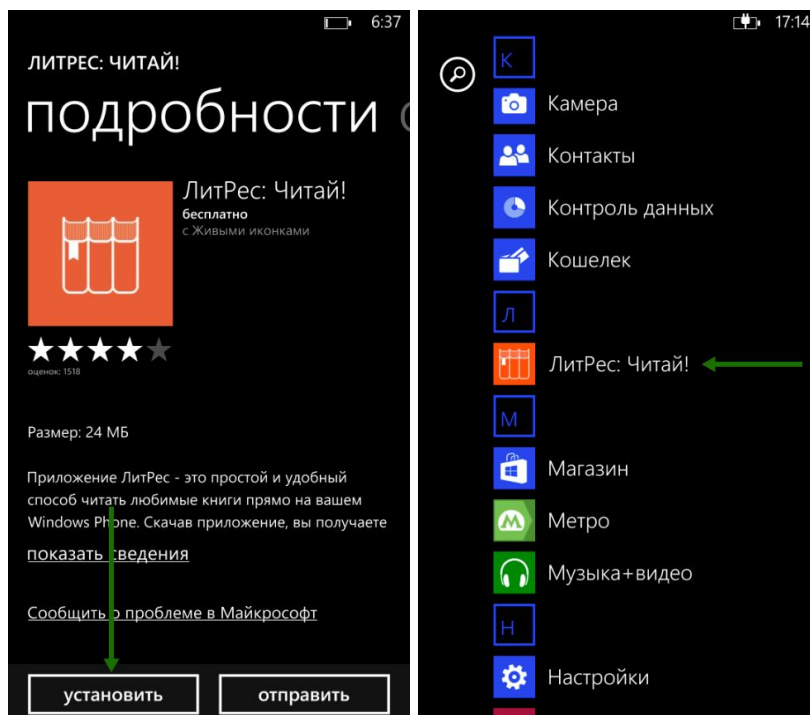
## Приложение для Windows Phone 8

### Установка мобильного приложения

Наберите в браузере своего устройства адрес [biblio.litres.ru/getapp](http://biblio.litres.ru/getapp) или отсканируйте QR-код:

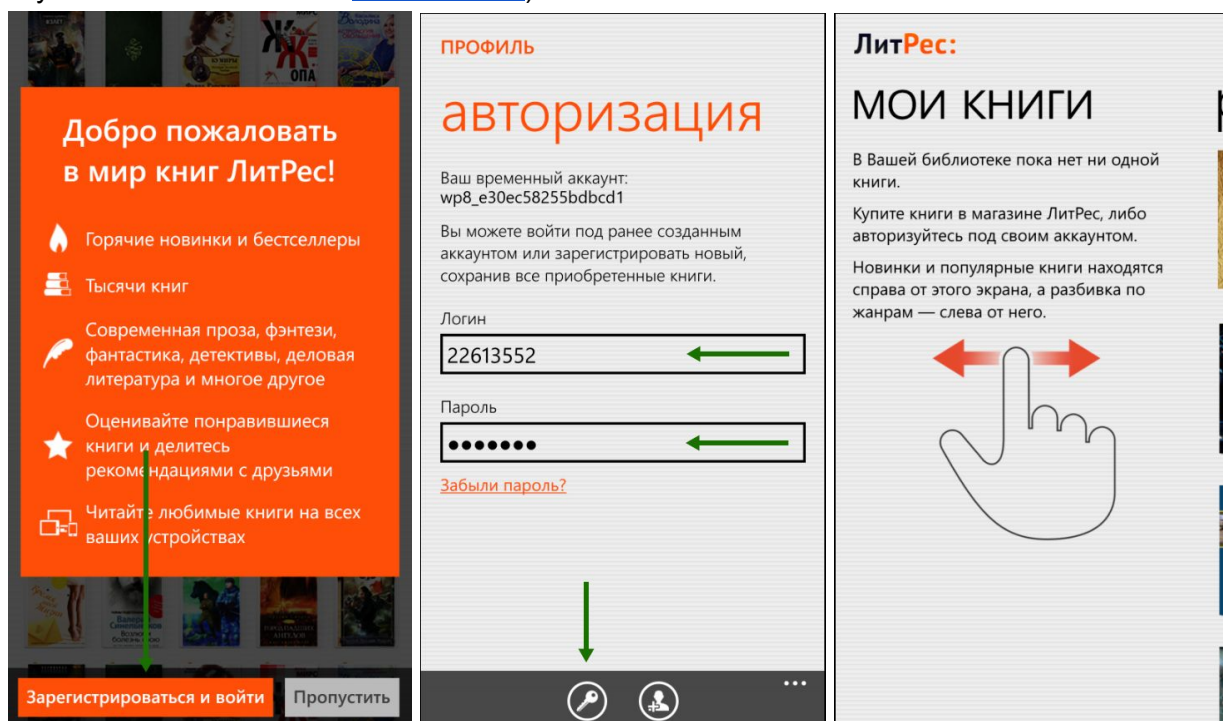


Перейдите в магазин приложений Windows Phone Store и установите «ЛитРес: Читай!». После завершения установки нажмите на пиктограмму приложения для его запуска:



## Вход читателя в систему

При первом запуске приложения читателю следует авторизоваться. Для этого нужно нажать на кнопку «Зарегистрироваться и войти», а затем ввести номер читательского билета, пароль и нажать на пиктограмму ключа внизу экрана. После успешной авторизации вы окажетесь в разделе «Мои книги», где будут находиться все уже выданные вам книги (за исключением PDF-книг и аудиокниг, которые можно читать и слушать только на сайте [biblio.litres.ru](http://biblio.litres.ru)):



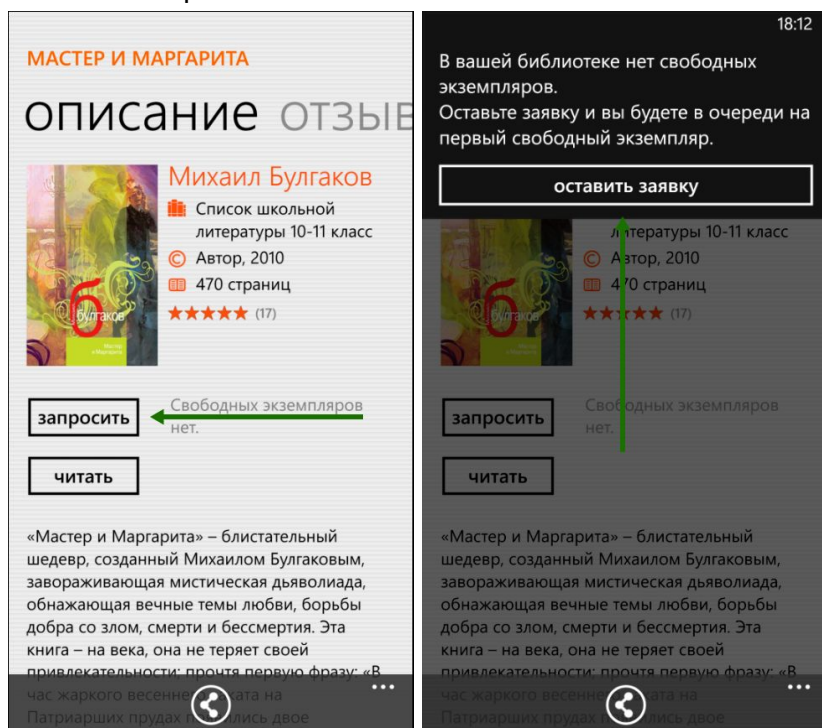
## Поиск и заказ книг в библиотеке

Справа и слева от экрана «Мои книги» находятся новинки, популярные книги и список жанров. В них всегда можно найти интересные книги. Но если вы знаете примерное название книги или автора — то проще осуществить поиск (он находится между экранами жанров и рекомендуемых книг):

The top row shows three screenshots from the LitRes app. The first screenshot, titled 'рекомендуем', displays a book cover for 'Холод' by Сергей Тармашев and a list of recommended books including 'Землянин' by Роман Злотников and 'Назад в юность' by Александр Сапаров. The second screenshot, titled 'жанры', lists various genres such as 'бизнес-книги', 'зарубежная литература', 'детские книги', 'современная проза', 'фантастика', 'фэнтези', 'детективы', 'приключения', 'боевики', 'любовные романы', and 'классика'. The third screenshot, titled 'МЕНЮ', shows navigation options: 'поиск', 'закладки', 'подписки', 'профиль', and 'о программе'. A green arrow points to the 'поиск' option in the menu.

The bottom row shows two screenshots from the LitRes app. The first screenshot, titled 'ПОИСК', shows a search bar with 'мастер и Маргарита' entered and a green arrow pointing to it. Below the search bar is a list of search results: 'мастер и Маргарита' (17.03.2014), 'мастер и магарита' (17.03.2014), and 'мир' (17.03.2014). The second screenshot shows the book description for 'МАСТЕР И МАРГАРИТА' by Михаил Булгаков. It includes a book cover, the author's name, a list of school literature for 10-11 grade, the year 2010, 470 pages, and a 5-star rating (17 reviews). There are buttons for 'запросить' (request) and 'читать' (read). The text indicates that no free copies are available. A short description of the book is provided at the bottom.

Для заказа книги достаточно на странице с описанием нажать на кнопку «Запросить» и подтвердить свой запрос во всплывающей панели, после чего ваш запрос сразу поступит к библиотекарю:



## Чтение полученных книг

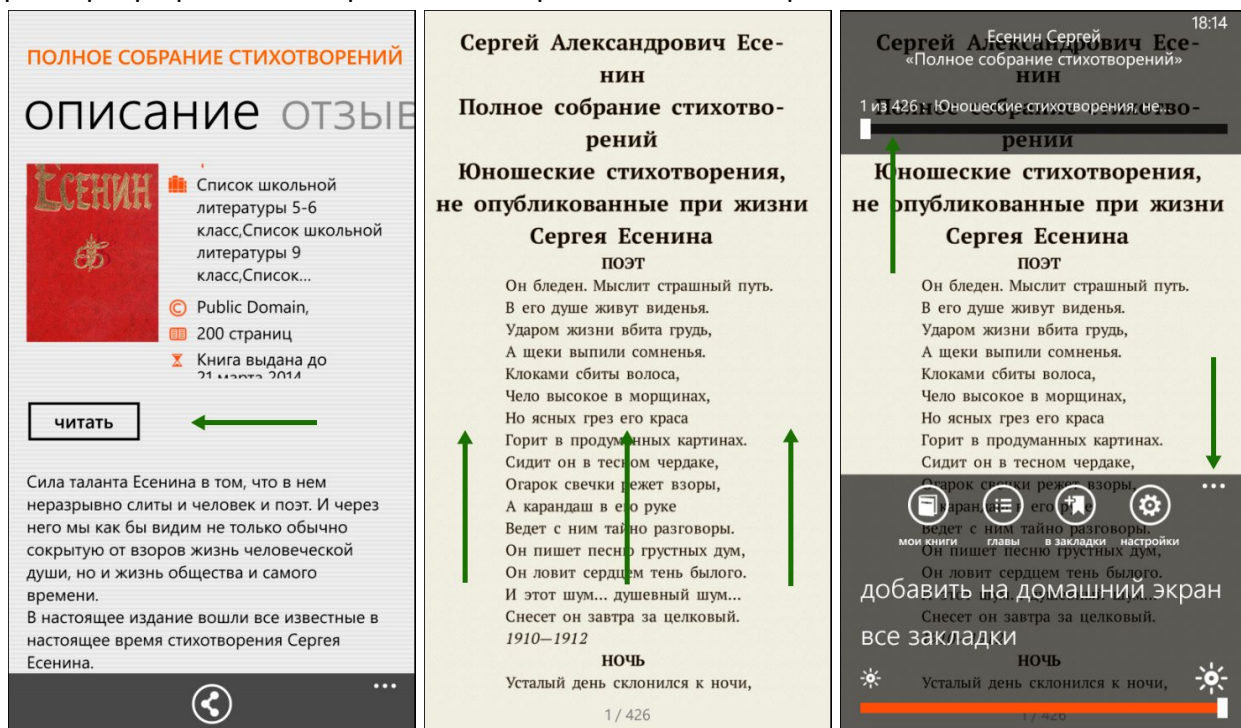
Все выданные библиотекой книги сразу же появляются в разделе «Мои книги», расположенном между экранами жанров и популярных книг. Выбрав книгу, читатель оказывается на странице с аннотацией, отзывами и данными о сроке, на который она выдана (отзывы и другая информация находится на экранах справа и слева от описания):





После нажатия на кнопку «Читать» открывается текст книги и можно приступать к чтению. Для перелистывания страниц следует либо нажимать по правой/левой части экрана, либо, например, проводить пальцем по экрану справа-налево, как бы «листая» книгу вперед.

Чтобы выйти из «полноэкранный режим» чтения необходимо коснуться пальцем в центре экрана. В этом случае в верхней части экрана появится ползунок для быстрого перелистывания, а в нижней — раскрывающаяся панель с кнопками возврата к списку книг, оглавления, быстрого добавления закладок и настройками, позволяющими изменить размер шрифта, его контрастность, выравнивание по ширине и т.п.:



Стоит отметить, что все книги, которые вы хотя бы единожды открывали для чтения, сохраняются в вашем мобильном устройстве до конца срока выдачи. И вы можете их читать в режиме «офлайн» даже без подключения к Интернету.

## Помощь

Если у вас, в процессе работы с онлайн-библиотекой, возникнут какие-либо трудности — вы всегда можете обратиться с ними к своему библиотекарю или просто поискать ответ в разделе помощи: [biblio.litres.ru/pomosh/](http://biblio.litres.ru/pomosh/)

Но если возникнут технические трудности, то вам всегда помогут в службе онлайн-помощи прямо на сайте [biblio.litres.ru](http://biblio.litres.ru).

The screenshot shows a grid of book covers with their titles and authors. A green arrow points from the bottom right of the grid to a dark button with a speech bubble icon and the text "Помощь онлайн".

	<a href="#">Выйди из зоны комфорта...</a> Брайан Трейси ★★★★★		<a href="#">Софтмен</a> Роман Сидельник и ... ★★★★★		<a href="#">Приворотный амулет Казановы</a> Наталья Александрова
	<a href="#">Тот, кто знает. Книга вторая. Песни войны</a> Александра Маринина ★★★★★		<a href="#">Сто лет пути</a> Татьяна Устинова ★★★★★		<a href="#">Психология мотивации. Как мотивировать себя и других</a> Хайди Грант Хэлворсон и др.

The form is titled "Оставить сообщение" and contains the following fields:

- № читательского билета
- Укажите библиотеку
- Укажите адрес почты для ответа
- Задайте ваш вопрос

At the bottom of the form is a large black button labeled "Отправить".

Powered by SiteHeart

Для этого достаточно перейти в раздел «Помощь онлайн» (в правом нижнем углу сайта) и задать там все интересующие вопросы, указав свой читательский билет, название библиотеки и адрес электронной почты для ответа. Специалисты из службы поддержки ответят вам на e-mail в максимально короткие сроки.